

# RESULTADOS PRELIMINARES: ESTUDIO SOBRE LA PRISIÓN PREVENTIVA EN NUEVO LEÓN

**Lic. Javier Carrasco Solís**

Gerente del Proyecto Nacional sobre Prisión Preventiva  
Open Society Justice Initiative e Institución Renace, ABP

**Lic. Agustín Saucedá Rangel**

Coordinador del Área Jurídica  
Institución Renace, ABP

**Mtra. Patricia Hernández**

Consultora Independiente para Open Society Justice Initiative

# INTRODUCCIÓN

---

**COLABORACIÓN:** Proyecto sobre Prisión Preventiva en México (Open Society Justice Initiative e Institución Renace, A.B.P.) y el Tribunal Superior de Justicia del Estado de Nuevo León

## NUEVO LEÓN

Estado Vanguardista en el Proceso de Reforma Penal

## INTERPRETACIÓN DE LOS RESULTADOS PRELIMINARES:

Se requiere una colaboración continua con los actores del sistema (Poder Judicial, MP, Defensoría)

## PAPEL DE LOS ANÁLISIS ESTADÍSTICOS

- Herramientas que nos permiten encontrar resultados sorprendentes; y
- Nos ayudan a entender el funcionamiento del sistema legal y cambiar nuestras percepciones actuales acerca del mismo.

# METODOLOGÍA

---

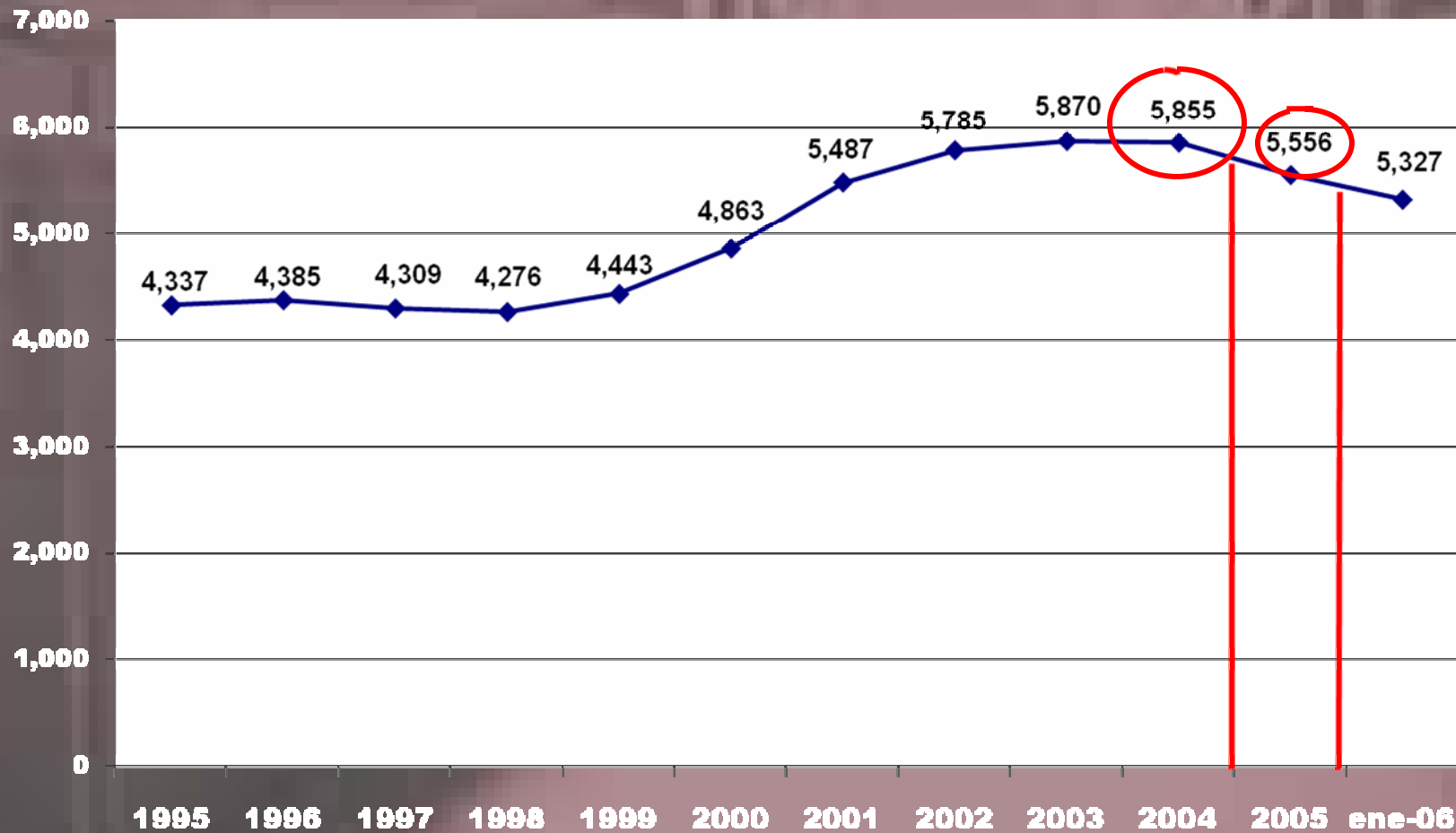
## DISEÑO DE LA MUESTRA

- ❖ **Tamaño** (765 total de expedientes; 624 expedientes analizados)
- ❖ **Proceso de Selección**
- ❖ **Selección de los Juzgados** (6 juzgados)
- ❖ **Casos Concluidos** (1 de agosto de 2004-31 de julio de 2005)

## LIMITES DEL ESTUDIO

- ❖ **Universo de la Muestra**
- ❖ **Asociaciones estadísticas, no casualidades**

# POBLACIÓN PENITENCIARIA DE NUEVO LEÓN



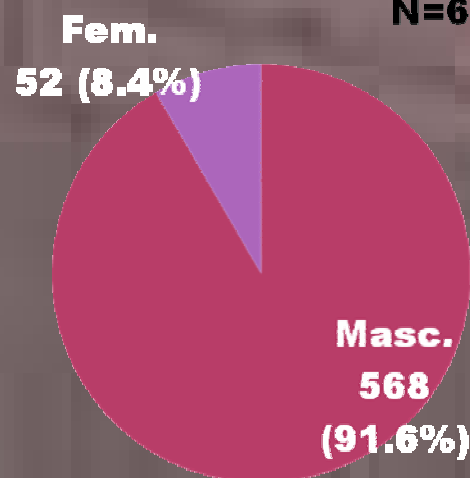
Fuente: Subsecretaría de Administración Penitenciara del Estado de Nuevo León

# RESULTADOS PRELIMINARES

## PERFIL DE LOS PROCESADOS

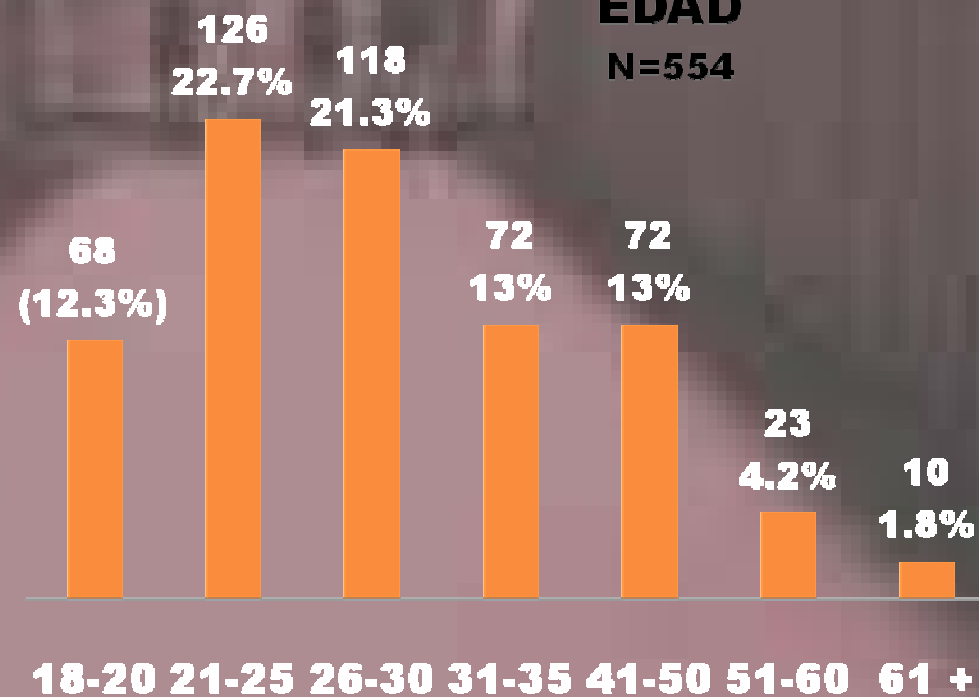
### GÉNERO

N=620



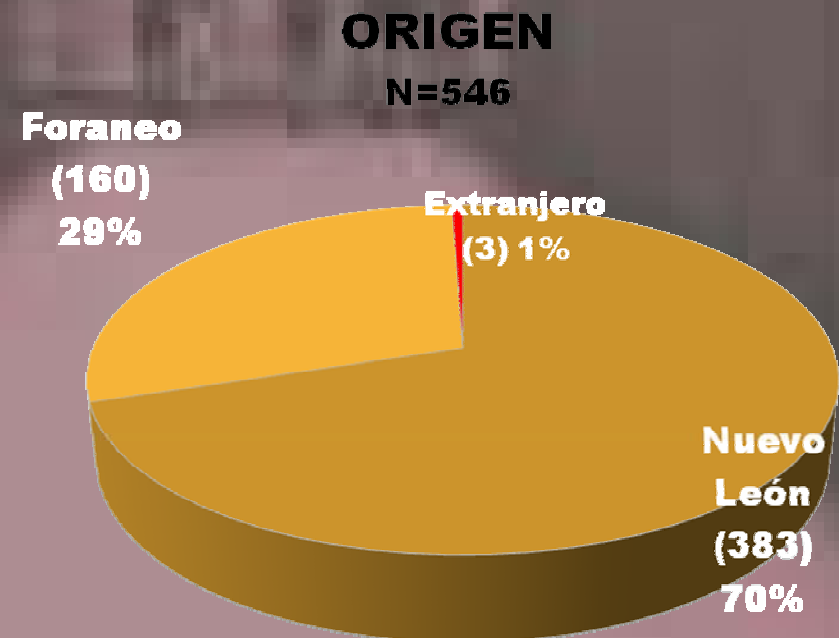

### EDAD

N=554



# RESULTADOS PRELIMINARES

## PERFIL DE LOS PROCESADOS

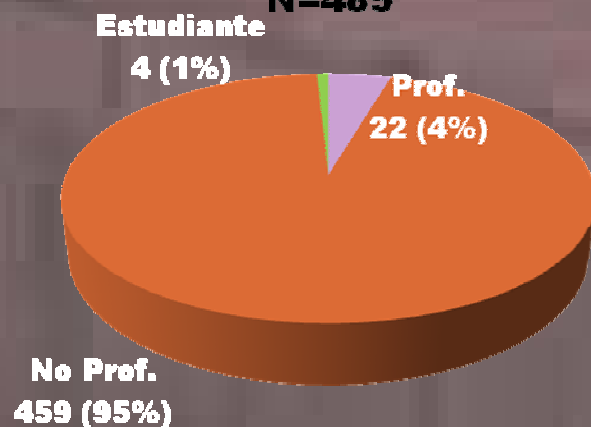


# RESULTADOS PRELIMINARES

## PERFIL DE LOS PROCESADOS


### OCUPACIÓN

N=485



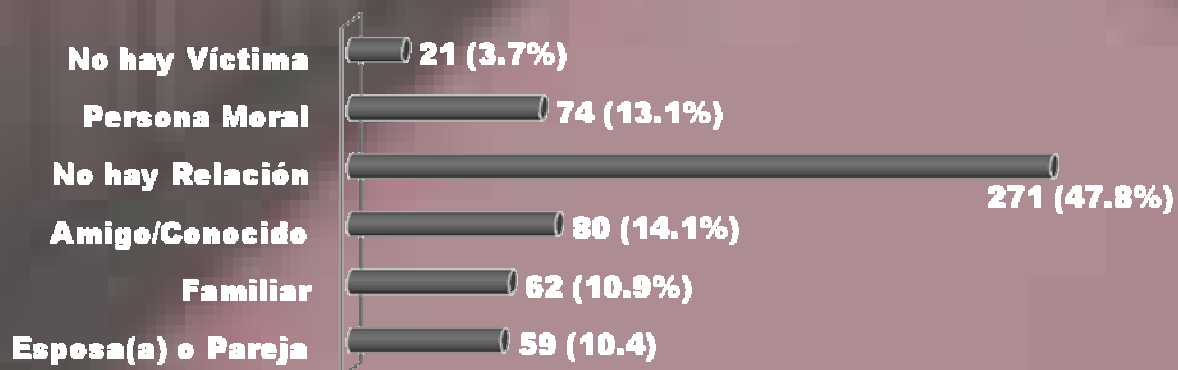
### SALARIO

N=400



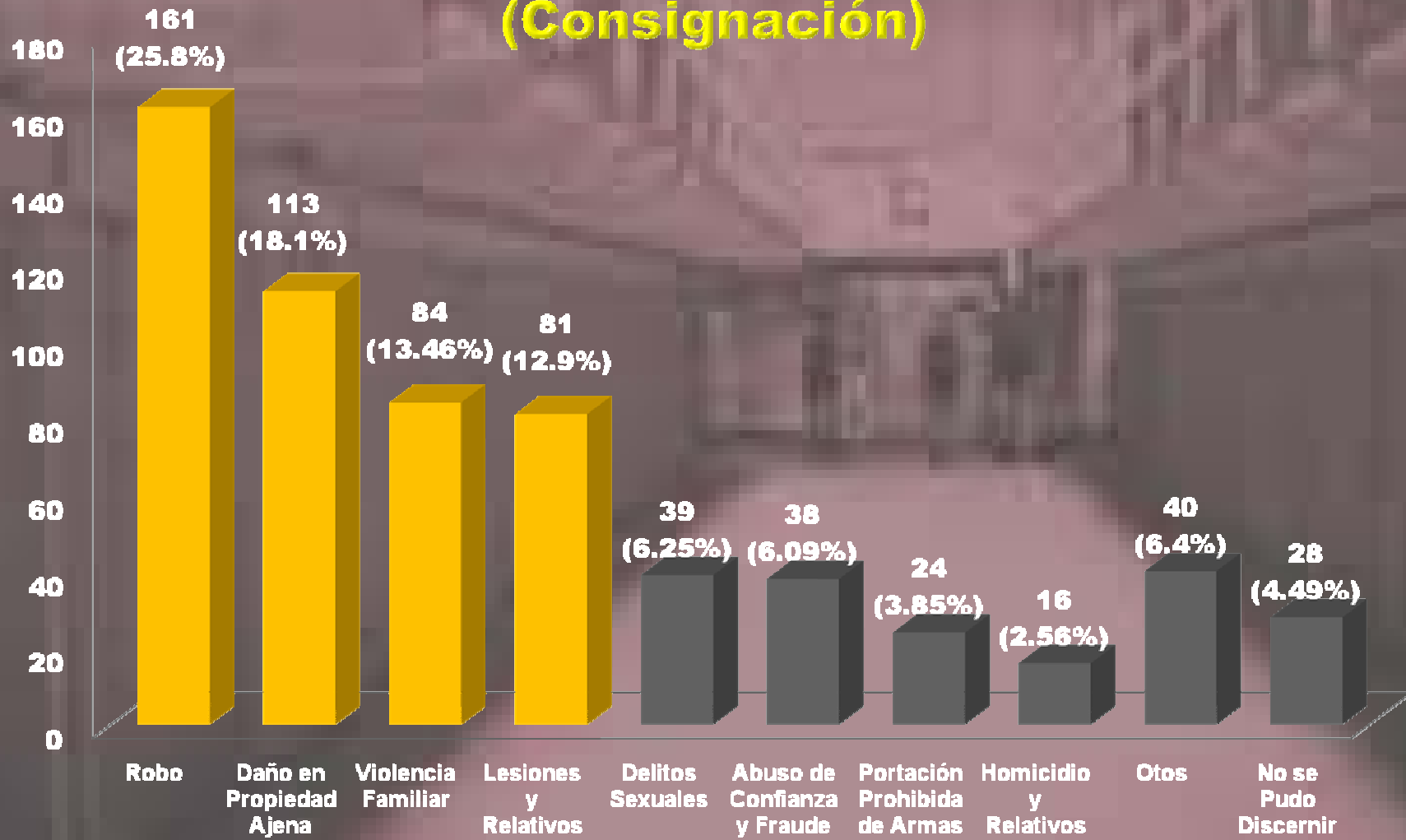
### RELACIÓN: VÍCTIMA-ACUSADO

N=567



# RESULTADOS PRELIMINARES

## Perfil de los Delitos (Consignación)





# QUIEN SALE EN LIBERTAD PROVISIONAL

---

## Elegibilidad y Discrecionalidad Judicial

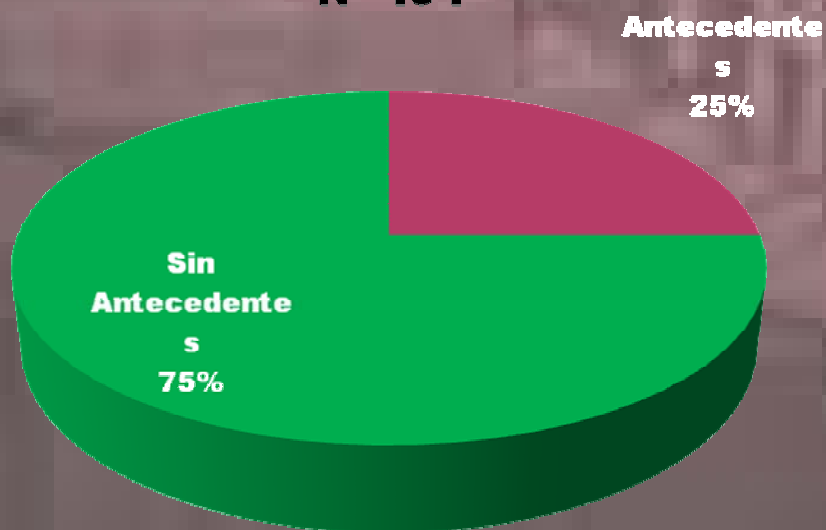
Clasificación (Consignación)	
Grave	77 (13.7%)
No grave	487 (86.3%)
Total	564

# Antecedentes

---

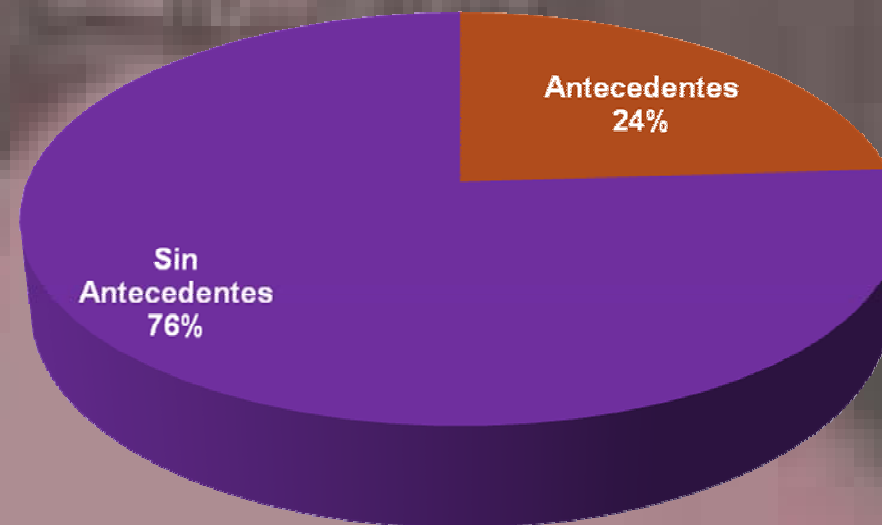
## Todos los Casos

N=434



## Delitos No Graves

N=368



# Libertad Provisional por Etapa Procesal

---

Etapa	Otorgó Fianza	Pagó Fianza
Averiguación Previa	69	68
Juzgado	194	174
Ambos	16	
Total	247 (51%)	242 (49%)
	487	487

# Comparativo de los Montos (Mediana)

Delito	Casos con Fianza Otorgada	Montos de Fianza		
		Pecuniario	Reparación	Caución
Robo	50	\$1,685	\$3,000	\$2,067
Daño en Propiedad Ajena	38	\$400	\$10,139.58	\$2,000
Violencia Familiar	35	\$309	\$1,752.50	\$3,000
Lesiones y Relativos	51	\$574	\$4,685	\$4,000
Abuso de Confianza y Fraude	9	\$621.65	\$725,000	\$8,500
Portación Prohibida de Armas	20	\$33	\$1,500	\$1,000
Delitos sexuales	14	\$100		\$3,000
Homicidio y relativos a homicidio	5		\$120,000	\$20,000
Otros	23	\$200		\$2,500
	245			

# **Prisión Preventiva y sus Asociaciones**

---

**Aunque encontramos diferencias entre el estado civil y la libertad provisional, el margen de error es muy alto para encontrar una asociación.**

# Prisión Preventiva y sus Asociaciones

<b>Defensor ante el MP</b>	<b>Casos elegibles</b>	<b>Otorgó la fianza el MP</b>	
Defensor Público	310	41	13.22%
Defensor Privado	64	9	14.06%
Persona de Confianza	39	13	<b>33.33%</b>
<b>Total</b>	<b>413</b>	<b>63</b>	<b>15.25%</b>

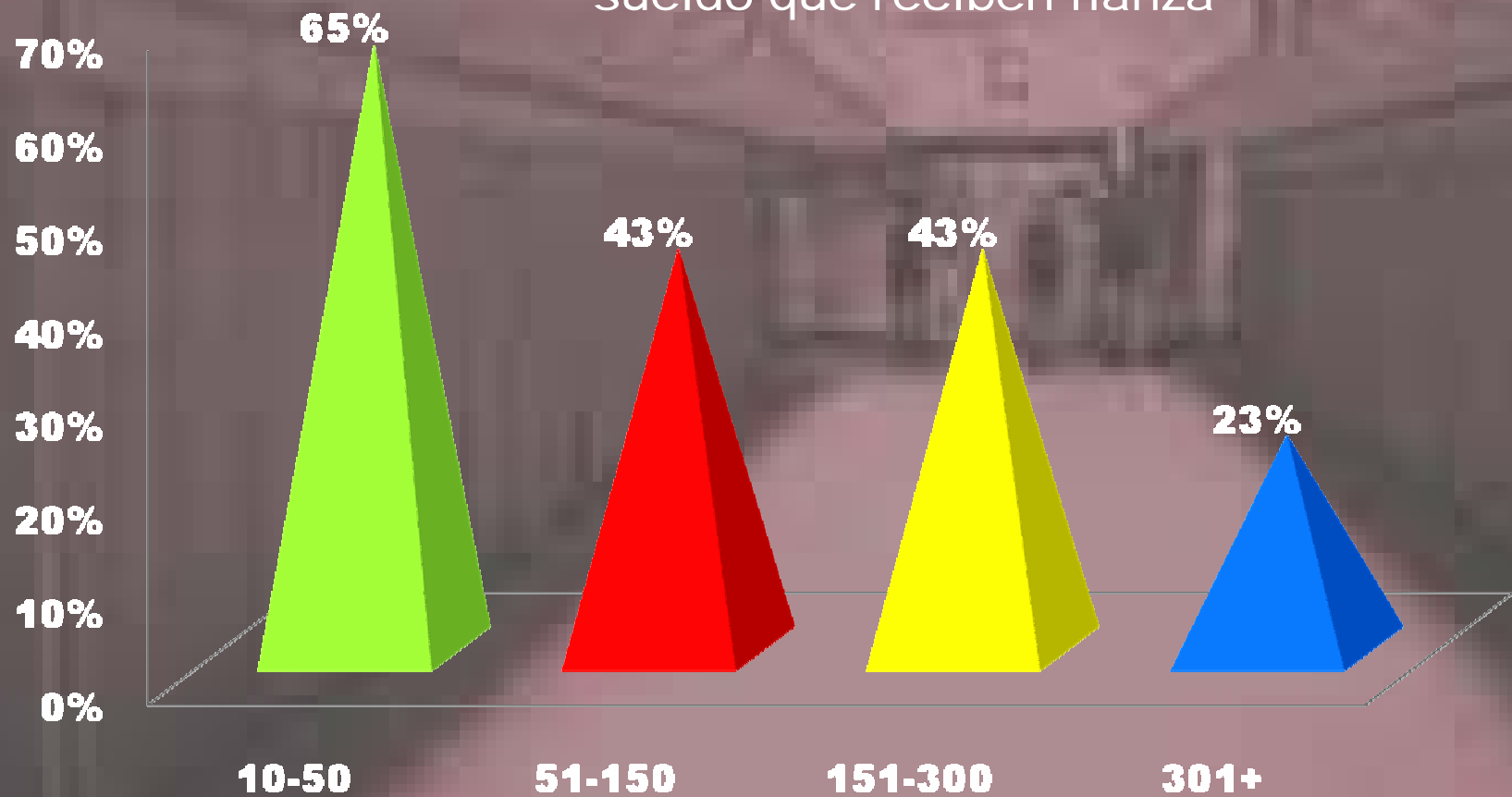
**Asociación entre tipo de defensor y prisión preventiva**

<b>Defensor ante el Juzgado</b>	<b>Casos Elegibles</b>	<b>Otorgó la Fianza el Juzgado</b>	
Defensor Público	331	146	44.10%
Defensor Privado	77	41	<b>53.25%</b>
<b>Total</b>	<b>408</b>	<b>187</b>	<b>45.83%</b>

# Prisión Preventiva y sus Asociaciones

## Asociación entre salario y prisión preventiva

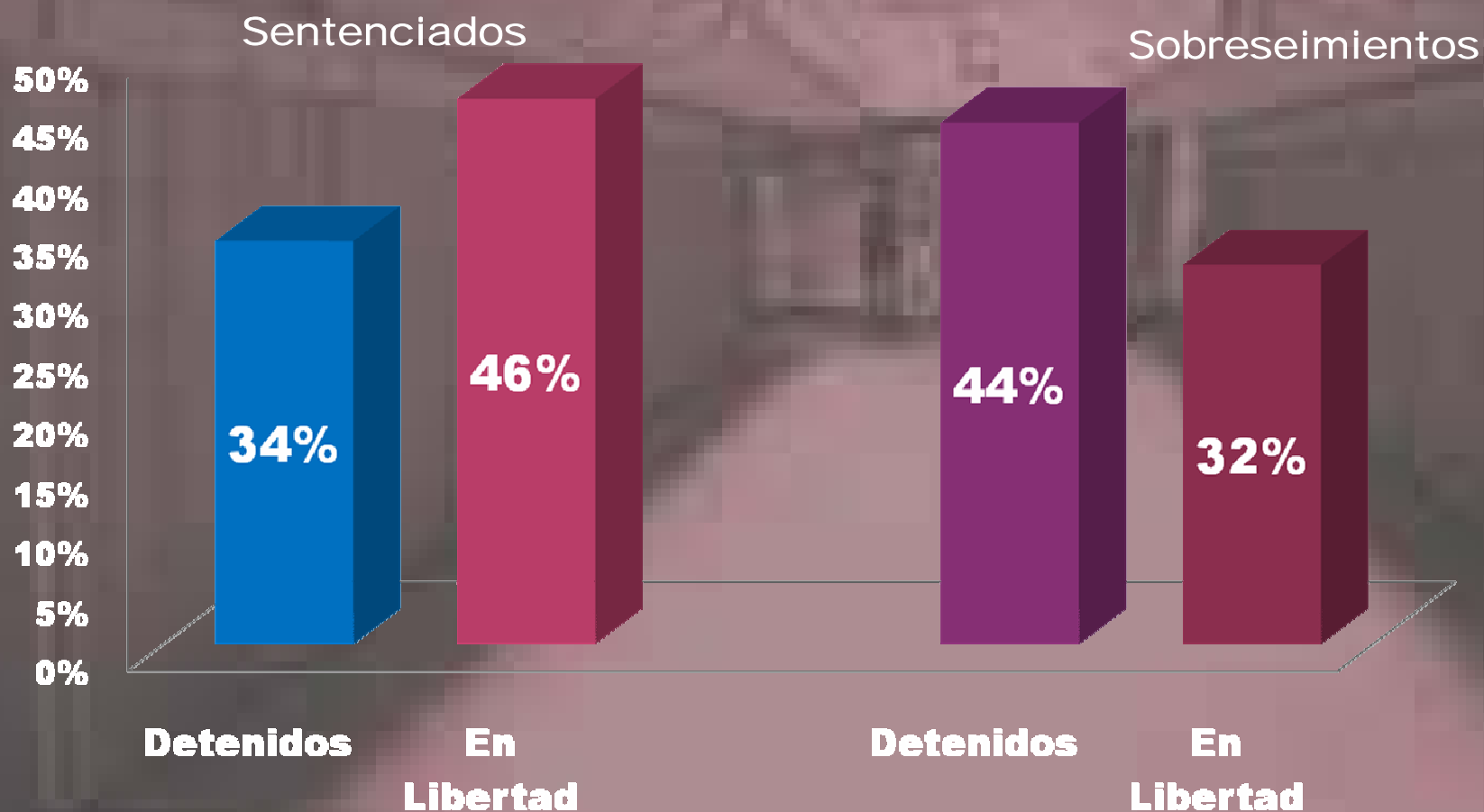
Proporción de procesados con sueldo que reciben fianza



# Prisión Preventiva y sus Asociaciones

Asociación entre tipo de conclusión y prisión preventiva

Proporción de Detenidos/En Libertad con Conclusiones por Sentencia y Sobreseimiento

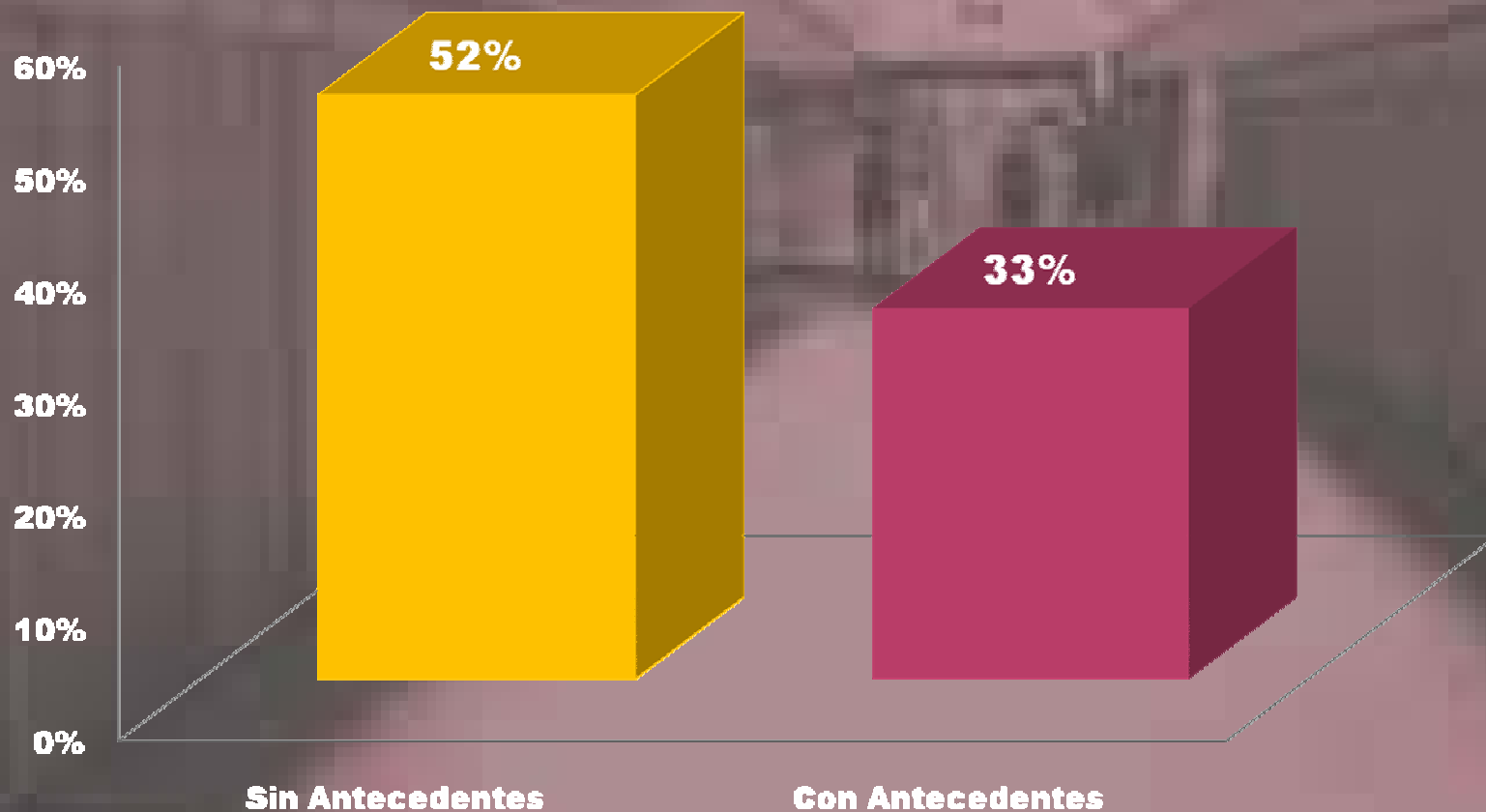




# Prisión Preventiva y sus Asociaciones

Existe una asociación entre antecedentes y la prisión preventiva

Procesados con o sin antecedentes que reciben fianza



# Prisión Preventiva y sus Asociaciones

Asociación entre tipo de conclusión y prisión preventiva

Condenados



# INCULPADOS EN PRISIÓN PREVENTIVA LIBERADOS AL MOMENTO DE CONCLUSIÓN

Tipo de Conclusión	Número de Casos en Prisión Preventiva	Porcentaje
Absolución	4	2.1%
Sobreseimiento	120	65.9%
Auto de Libertad	16	8.79%
Prescripción	8	4.39%
Suspensión de Proceso a Prueba	10	5.49%
Otros	24	13.18%
	182	

**182 inculpados de los 270 (67%) que estaban detenidos al momento de la conclusión de sus casos obtuvieron la libertad; un 29% de la muestra de 624 expedientes.**

# DURACIÓN DEL PROCEDIMIENTO

<b>DETENIDO</b>	<b>Primera Detención a Consignación</b>	<b>Puesto a Disposición del MP a Consignación</b>
Mediana	44.17 hrs	34.69 hrs

<b>Primera Detención a Consignación</b>	<b>Sin Fianza</b>	<b>Fianza Otorgada</b>
Mediana	45 hrs	48 hrs

<b>Duración de los Procesos (Casos que Califican)</b>		563
	Mínimo	0
	Mediana	107
	75	327
	90	1219
	Máximo	6656

# DURACIÓN DE LA PRISIÓN PREVENTIVA

---

Detenidos (días)

	GRAVES	NO GRAVES
Mediana	133	42
75	304	169

# SENTENCIAS CONDENATORIAS

