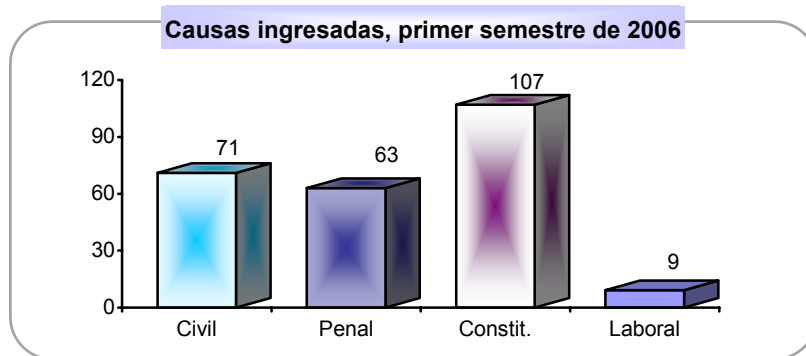


PROCURADURÍA PÚBLICA A CARGO DE LOS ASUNTOS JUDICIALES DEL MINISTERIO DE JUSTICIA

CAUSAS INGRESADAS

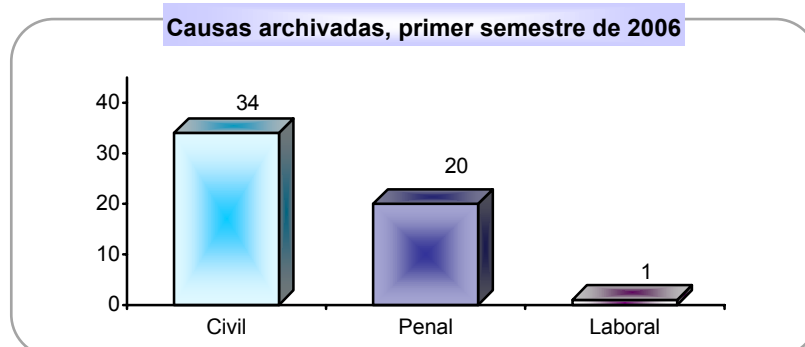
En el primer semestre de 2006, la Procuraduría Pública a Cargo de los Asuntos Judiciales del Ministerio de Justicia registró un ingreso de 250 causas, cifra inferior en 1 069 (81,05 %) con relación a las 1319 registradas en el primer semestre de 2005, correspondiendo 71 (28,40 %) a materia civil, 63 (25,20 %) a penal, 107 (42,80 %) a constitucional y 9 (3,60 %) a laboral.



Cabe señalar que en materia constitucional sobresale el habeas corpus con 74 (69,16 %) causas.

CAUSAS ARCHIVADAS

Asimismo, en el primer semestre de 2006, se registró 55 causas archivadas, cantidad inferior en 167 (75,23 %) respecto a las 222 registradas en el primer semestre del año anterior, correspondiendo 34 (61,82 %) a materia civil, 20 (36,36 %) a penal y 1 (1,82 %) a laboral.



DIRECCIÓN NACIONAL DE JUSTICIA

DIRECCIÓN DE DEFENSORÍA DE OFICIO Y SERVICIOS JURÍDICOS POPULARES

DEFENSORÍA DE OFICIO

Al mes de junio de 2006, se contó con 440 Defensores de Oficio, los cuales han brindado asistencia legal gratuita en las diferentes instancias judiciales y en los Centros de Asistencia Legal Gratuita – ALEGRA, en los que se encuentran asignados.

JUZGADOS DE FAMILIA

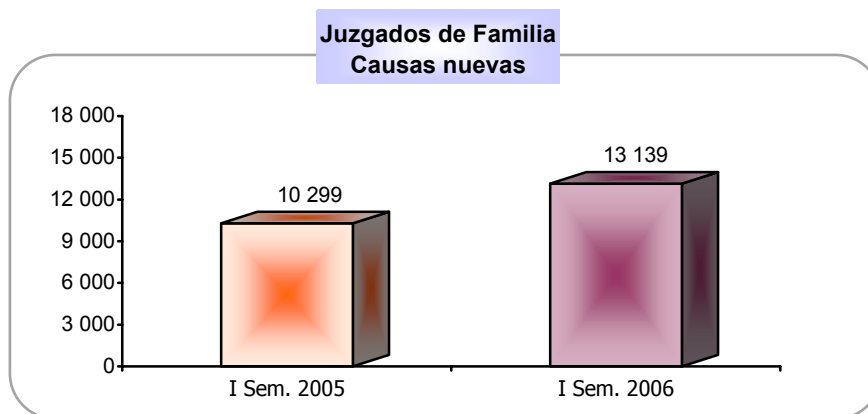
Causas Nuevas

Durante el primer semestre de 2006, los Defensores de Oficio asignados en los juzgados de familia y alegría, asumieron 13 139 causas nuevas, cifra superior en 2840 (27,58 %) con relación a las 10 299 del primer semestre de 2005, correspondiendo 10335 (78,66 %) a procesos civiles y 2804 (21,34 %) a infracciones penales.

Causas nuevas, asumidas por los Defensores de Oficio asignados en los juzgados de familia y ALEGRA, según Distrito Judicial, primer semestre de 2006

Distrito Judicial	Causas nuevas								
	Total		Sedes Judiciales				ALEGRA		
	Procesos civiles	Infracciones penales	Juzgados de familia		Juzgados de familia (MBJ)		Procesos civiles	Infracciones penales	
				Procesos civiles	Infracciones penales	Procesos civiles	Infracciones penales		
Total	10 335	2 804	8 174	2 526	2 027	257	134	21	
Amazonas	138	16	81	14	57	2	-	-	
Ancash	427	21	369	18	58	3	-	-	
Apurímac	165	17	139	16	26	1	-	-	
Arequipa	774	178	422	144	352	34	-	-	
Ayacucho	88	46	81	31	7	10	-	5	
Cajamarca	272	7	209	6	63	1	-	-	
Callao	376	397	327	385	27	12	22	-	
Cañete	361	54	361	54	-	-	-	-	
Cono Norte	841	334	710	302	112	32	19	-	
Cusco	375	113	293	98	82	14	-	1	
Huancavelica	207	2	207	2	-	-	-	-	
Huánuco	331	38	228	31	103	7	-	-	
Huaura	246	44	246	44	-	-	-	-	
Ica	231	67	156	54	75	13	-	-	
Junín	458	84	372	74	86	10	-	-	
La Libertad	276	48	220	45	56	3	-	-	
Lambayeque	331	39	275	38	56	1	-	-	
Lima	1 806	1 037	1 284	937	449	88	73	12	
Loreto	395	28	366	27	29	1	-	-	
Madre de Dios	20	3	-	-	-	-	20	3	
Moquegua	92	7	92	7	-	-	-	-	
Pasco	46	6	46	6	-	-	-	-	
Piura	603	48	362	31	241	17	-	-	
Puno	439	51	386	50	53	1	-	-	
San Martín	313	37	313	37	-	-	-	-	
Santa	232	12	175	11	57	1	-	-	
Tacna	216	38	178	33	38	5	-	-	
Tumbes	152	10	152	10	-	-	-	-	
Ucayali	124	22	124	21	-	1	-	-	

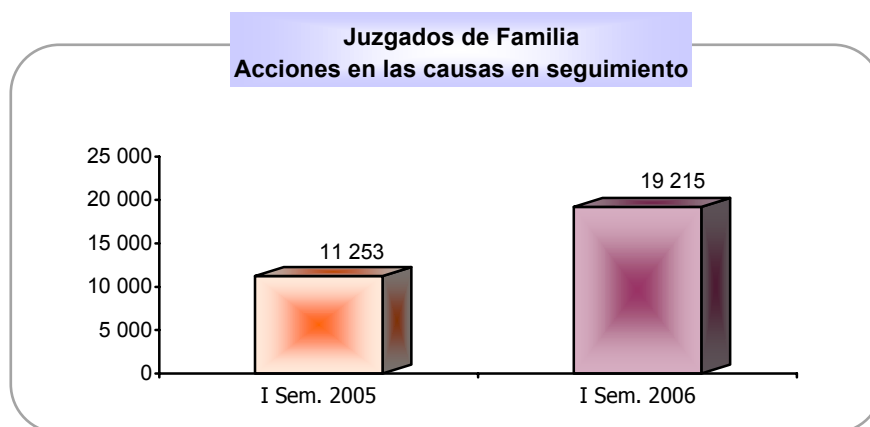
Fuente : Dirección Nacional de Justicia



Los Distritos Judiciales en los que se asumió el mayor número de causas nuevas fueron Lima con 2 843 (21,64 %) y Cono Norte con 1 175 (8,94 %).

Acciones en las Causas en Seguimiento

Los Defensores de Oficio asignados en los juzgados de familia y alegría, en el primer semestre de 2006, realizaron en total 19 215 acciones relacionadas con las causas que se encuentran en seguimiento, cifra que con relación a las 11 253 del primer semestre del año anterior, muestra un incremento de 7 962 (70,75 %), correspondiendo 17337 (90,23 %) a procesos civiles y 1878 (9,77 %) a infracciones penales.



Los Distritos Judiciales en los que se realizó mayor cantidad de acciones en las causas en seguimiento fueron Lima con 2289 (11,91 %) y Piura con 1370 (7,13 %).

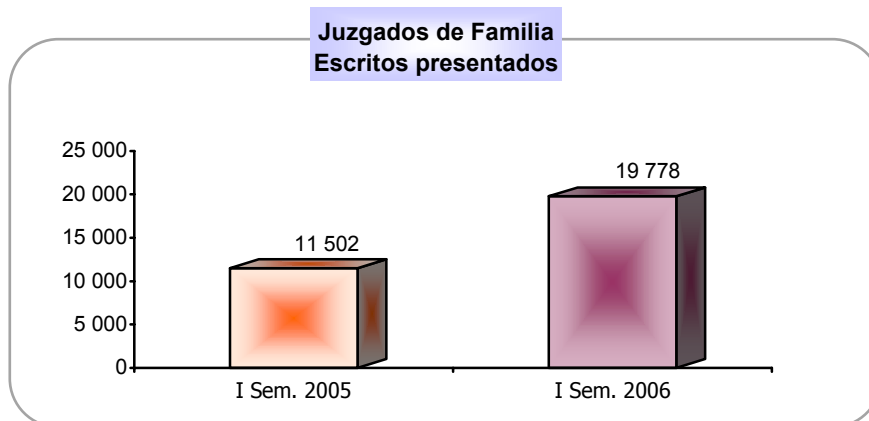
Causas en seguimiento, asumidas por los Defensores de Oficio asignados en los juzgados de familia y ALEGRA, según Distrito Judicial, primer semestre de 2006

Distrito Judicial	Acciones en las causas en seguimiento							
	Total		Sedes Judiciales				ALEGRA	
	Procesos civiles	Infracciones penales	Juzgados de familia		Juzgados de familia (MBJ)		Procesos civiles	Infracciones penales
Procesos civiles			Infracciones penales	Procesos Civiles	Infracciones penales			
Total	17 337	1 878	13 253	1 640	3 933	206	151	32
Amazonas	608	17	348	15	260	2	-	-
Ancash	1 151	19	1 011	19	140	-	-	-
Apurímac	259	13	100	11	159	2	-	-
Arequipa	798	98	365	82	433	16	-	-
Ayacucho	141	87	133	29	8	37	-	21
Cajamarca	815	20	724	17	91	3	-	-
Callao	258	194	214	194	37	-	7	-
Cañete	576	14	576	14	-	-	-	-
Cono Norte	677	85	429	80	216	4	32	1
Cusco	274	94	194	72	80	22	-	-
Huancavelica	563	43	563	43	-	-	-	-
Huánuco	750	103	473	96	277	7	-	-
Huaura	270	13	270	13	-	-	-	-
Ica	467	57	322	56	145	1	-	-
Junín	1 267	65	742	46	525	19	-	-
La Libertad	403	15	255	8	148	7	-	-
Lambayeque	765	35	686	35	79	-	-	-
Lima	1 674	615	1 007	556	563	51	104	8
Loreto	832	9	786	9	46	-	-	-
Madre de Dios	29	10	21	8	-	-	8	2
Moquegua	391	14	391	14	-	-	-	-
Pasco	181	22	173	22	8	-	-	-
Piura	1 289	81	801	49	488	32	-	-
Puno	531	48	462	46	69	2	-	-
San Martín	777	33	777	33	-	-	-	-
Santa	616	5	600	5	16	-	-	-
Tacna	606	33	462	32	144	1	-	-
Tumbes	265	15	265	15	-	-	-	-
Ucayali	104	21	103	21	1	-	-	-

Fuente : Dirección Nacional de Justicia

Escritos presentados

Los Defensores de Oficio asignados en los juzgados de familia y alegría con la finalidad de impulsar las causas asumidas, presentaron 19778 escritos, cifra superior en 8 276 (71,95 %) con relación a los 11 502 registrados en el primer semestre de 2005.



Escritos presentados por los Defensores de Oficio asignados en los juzgados de familia y ALEGRA, según Distrito Judicial, primer semestre de 2006

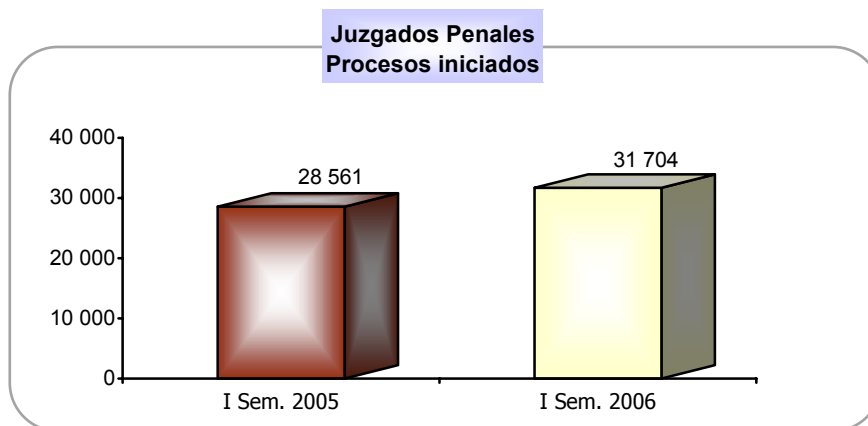
Distrito Judicial	Total	Juzgados de familia	Juzgados de familia (MBJ)	ALEGRA
Total	19 778	15 237	4 365	176
Amazonas	615	373	242	-
Ancash	1 239	1 072	167	-
Apurímac	314	167	147	-
Arequipa	1 289	647	642	-
Ayacucho	245	211	22	12
Cajamarca	789	670	119	-
Callao	451	409	36	6
Cañete	567	567	-	-
Cono Norte	914	646	248	20
Cusco	420	312	107	1
Huancavelica	545	545	-	-
Huánuco	875	576	299	-
Huaura	358	358	-	-
Ica	514	355	159	-
Junín	1 327	811	516	-
La Libertad	483	351	132	-
Lambayeque	746	667	79	-
Lima	2 233	1 518	604	111
Loreto	904	836	68	-
Madre de Dios	26	-	-	26
Moquegua	384	384	-	-
Pasco	106	106	-	-
Piura	1 318	840	478	-
Puno	625	547	78	-
San Martín	810	810	-	-
Santa	638	576	62	-
Tacna	680	522	158	-
Tumbes	258	258	-	-
Ucayali	105	103	2	-

Fuente : Dirección Nacional de Justicia

JUZGADOS PENALES

Procesos Iniciados

Durante el primer semestre de 2006, los Defensores de Oficio asignados en los juzgados penales, juzgados de paz letrado y alegre, iniciaron un total de 31 704 procesos, cantidad superior en 3143 (11,00 %) con relación a los 28561 registrados en el primer semestre de 2005.



Procesos iniciados y acciones en los procesos en seguimiento, asumidos por los Defensores de Oficio asignados en los juzgados penales, juzgados de paz letrado y ALEGRA, según Distrito Judicial, primer semestre de 2006

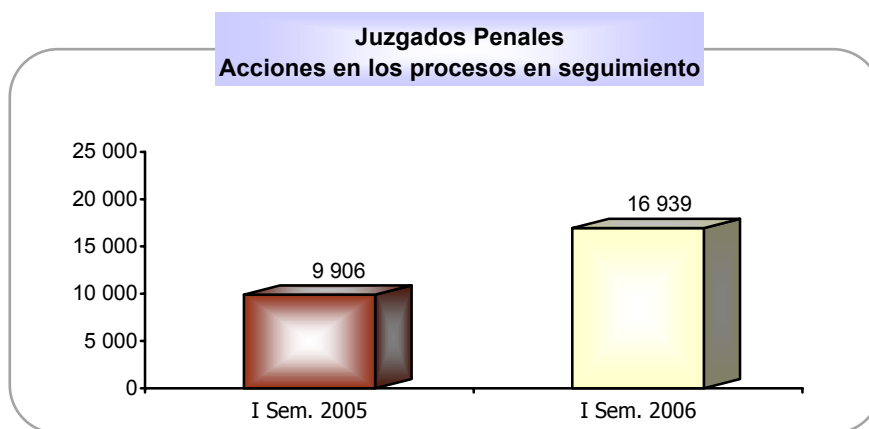
Distrito Judicial	Total		Sedes Judiciales				Juzgados de Paz Letrado en comisarías		ALEGRA	
	Procesos iniciados	Acciones en los procesos en seguimiento	Juzgados penales		Juzgados penales (MBJ)		Procesos iniciados	Acciones en los procesos en seguimiento	Procesos iniciados	Acciones en los procesos en seguimiento
			Procesos iniciados	Acciones en los procesos en seguimiento	Procesos iniciados	Acciones en los procesos en seguimiento				
Total	31 704	16 939	26 586	13 296	3 765	2 563	1 079	629	274	451
Amazonas	564	339	431	260	133	79	-	-	-	-
Ancash	417	565	298	442	95	29	-	-	24	94
Apurímac	263	188	254	158	9	30	-	-	-	-
Arequipa	1 922	585	1 432	412	470	137	-	-	20	36
Ayacucho	477	649	427	542	32	85	-	-	18	22
Cajamarca	541	330	431	217	110	113	-	-	-	-
Callao	1 539	376	1 401	362	117	14	2	-	19	-
Cañete	352	370	352	370	-	-	-	-	-	-
Cono Norte	2 521	474	1 792	217	478	160	251	96	-	1
Cusco	1 006	1 022	643	644	148	166	209	207	6	5
Huancavelica	283	337	283	337	-	-	-	-	-	-
Huánuco	571	1 120	520	1 003	51	117	-	-	-	-
Huaura	779	296	779	296	-	-	-	-	-	-
Ica	903	749	693	505	201	184	-	-	9	60
Junín	922	805	684	409	219	358	-	-	19	38
La Libertad	1 189	1 033	926	580	148	294	-	-	115	159
Lambayeque	1 880	459	1 532	427	348	32	-	-	-	-
Lima	9 787	3 173	8 543	2 593	611	246	617	326	16	8
Loreto	875	399	847	380	28	19	-	-	-	-
Madre de Dios	167	84	139	56	-	-	-	-	28	28
Moquegua	215	264	215	264	-	-	-	-	-	-
Pasco	100	182	100	182	-	-	-	-	-	-
Piura	1 440	879	1 235	756	205	123	-	-	-	-
Puno	625	593	458	328	167	265	-	-	-	-
San Martín	353	473	353	473	-	-	-	-	-	-
Santa	679	231	549	191	130	40	-	-	-	-
Tacna	587	349	551	329	36	20	-	-	-	-
Tumbes	258	232	258	232	-	-	-	-	-	-
Ucayali	489	383	460	331	29	52	-	-	-	-

Fuente : Dirección Nacional de Justicia

Los juzgados en los que se iniciaron el mayor número de procesos, corresponden a los Distritos Judiciales de Lima con 9787 (30,87 %) y Cono Norte con 2521 (7,95 %).

Acciones en los Procesos en Seguimiento

Asimismo, los Defensores de Oficio realizaron 16 939 acciones en los procesos en seguimiento durante el primer semestre de 2006, presentando un incremento de 7 033 (71,00 %) con relación a los 9906 alcanzados en el primer semestre de 2005.



Los Juzgados en los que realizaron más acciones en los procesos en seguimiento corresponden a los Distritos Judiciales de Lima con 3 173 (18,73 %) y Huánuco con 1 120 (6,61 %).

Escritos presentados y participación en lectura de sentencia

Los Defensores de Oficio asignados a los juzgados penales, juzgados de paz letrado y alegra con la finalidad de impulsar los procesos asumidos, presentaron 11 614 escritos y participaron en 8 868 lecturas de sentencia.

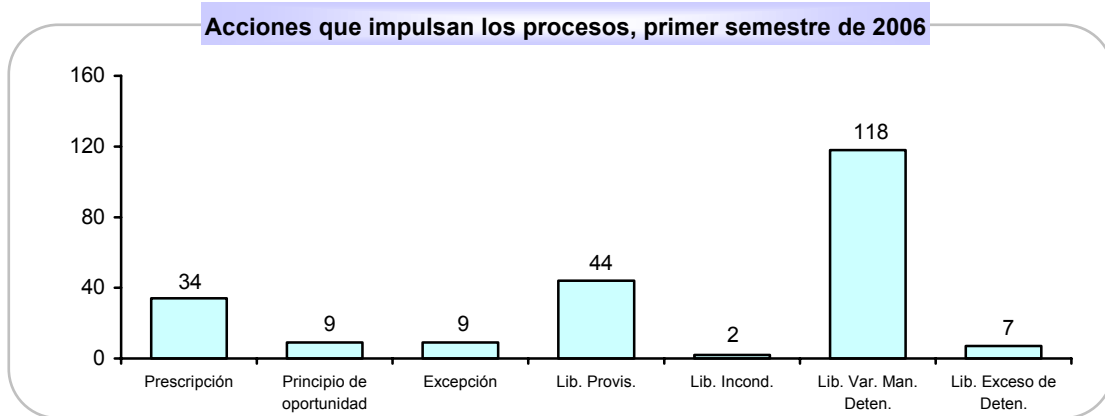
Escritos presentados y participación en lectura de sentencia por los Defensores de Oficio en los juzgados penales, juzgados de paz letrado y ALEGRA, según Distrito Judicial, primer semestre de 2006

Distrito Judicial	Total		Juzgados penales		Juzgados penales (MBJ)		Juzgados de Paz Letrado en comisarías		ALEGRA	
	Escritos	Lectura de sentencia	Escritos	Lectura de sentencia	Escritos	Lectura de sentencia	Escritos	Lectura de sentencia	Escritos	Lectura de sentencia
Total	11 614	8 868	9 156	7 238	1 904	1 217	268	356	286	57
Amazonas	272	178	222	157	50	21	-	-	-	-
Ancash	321	186	230	142	51	28	-	-	40	16
Apurímac	186	58	175	53	11	5	-	-	-	-
Arequipa	289	596	174	465	97	127	-	-	18	4
Ayacucho	446	99	366	78	51	20	-	-	29	1
Cajamarca	334	117	189	101	145	16	-	-	-	-
Callao	262	482	260	401	2	79	-	2	-	-
Cañete	48	157	48	157	-	-	-	-	-	-
Cono Norte	283	469	137	278	143	150	2	41	1	-
Cusco	721	275	484	200	96	22	137	52	4	1
Huancavelica	211	81	211	81	-	-	-	-	-	-
Huánuco	846	160	745	133	101	27	-	-	-	-
Huaura	111	322	111	322	-	-	-	-	-	-
Ica	482	356	288	305	155	50	-	-	39	1
Junín	497	226	242	159	237	61	-	-	18	6
La Libertad	774	321	482	240	197	54	-	-	95	27
Lambayeque	411	539	372	464	39	75	-	-	-	-
Lima	2 037	2 432	1 765	1 899	134	271	129	261	9	1
Loreto	402	341	373	315	29	26	-	-	-	-
Madre de Dios	84	28	51	28	-	-	-	-	33	-
Moquegua	189	81	189	81	-	-	-	-	-	-
Pasco	136	47	136	47	-	-	-	-	-	-
Piura	850	474	771	396	79	78	-	-	-	-
Puno	489	93	336	69	153	24	-	-	-	-
San Martín	218	149	218	149	-	-	-	-	-	-
Santa	189	234	120	187	69	47	-	-	-	-
Tacna	162	204	155	184	7	20	-	-	-	-
Tumbes	125	58	125	58	-	-	-	-	-	-
Ucayali	239	105	181	89	58	16	-	-	-	-

Fuente : Dirección Nacional de Justicia

Acciones que impulsan los procesos

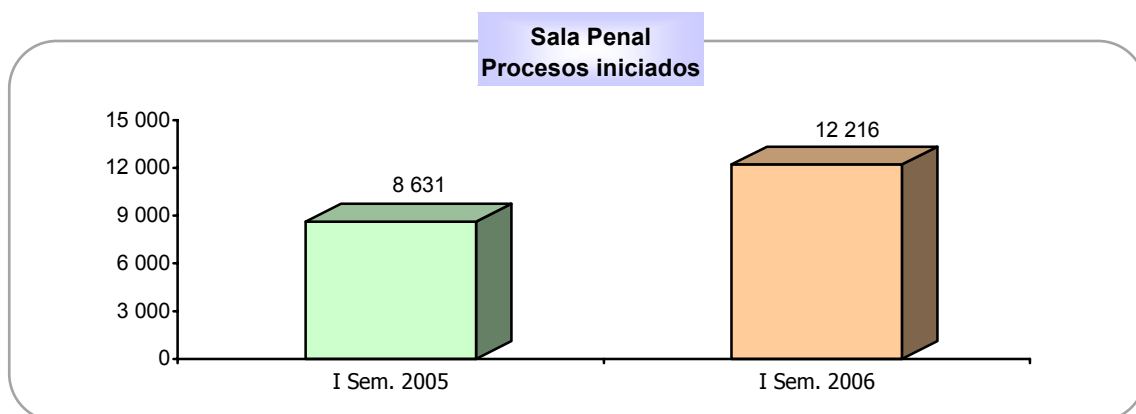
Asimismo, durante el primer semestre de 2006, participaron en 34 prescripciones, 9 principios de oportunidad, 9 excepciones, 44 libertades provisionales, 2 libertades incondicionales, 118 libertades por variación del mandato de detención y 7 libertades por exceso de detención.



SALAS PENALES

Procesos Iniciados

Durante el primer semestre de 2006, los Defensores de Oficio asignados en salas penales y alegra iniciaron 12216 procesos, cifra que con relación al primer semestre del año anterior presenta un incremento de 3 585 (41,54 %).



El Distrito Judicial que registra el mayor número de procesos iniciados por los Defensores de Oficio es Lima con 2 601 (21,29 %), seguido por La Libertad con 1 526 (12,49 %).

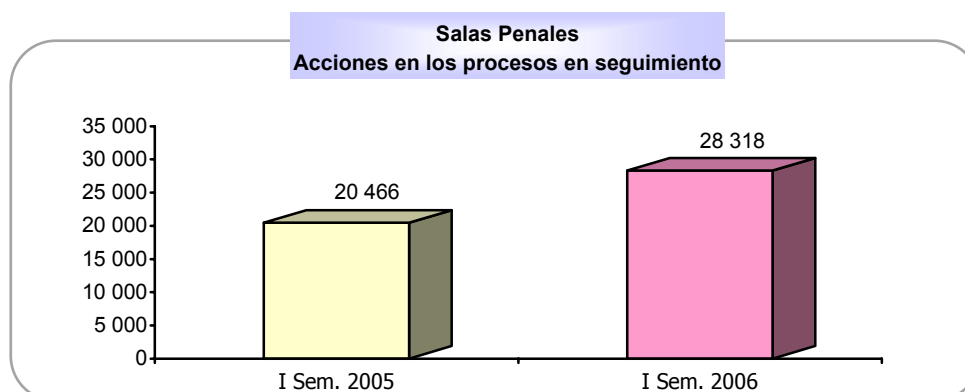
Procesos iniciados y acciones en los procesos en seguimiento, asumidos por los Defensores de Oficio asignados en salas penales y ALEGRA, según Distrito Judicial, primer semestre de 2006

Distrito Judicial	Total		Sedes Judiciales				ALEGRA	
	Procesos iniciados	Acciones en los procesos en seguimiento	Salas penales		Salas penales (MBJ)		Procesos iniciados	Acciones en los procesos en seguimiento
			Procesos iniciados	Acciones en los procesos en seguimiento	Procesos iniciados	Acciones en los procesos en seguimiento		
Total	12 216	28 318	12 176	28 097	7	4	33	217
Amazonas	130	378	130	378	-	-	-	-
Ancash	124	548	124	548	-	-	-	-
Apurímac	176	461	176	461	-	-	-	-
Arequipa	520	1 897	500	1 734	6	4	14	159
Ayacucho	321	621	321	621	-	-	-	-
Cajamarca	109	492	109	492	-	-	-	-
Callao	384	1 088	384	1 088	-	-	-	-
Cañete	60	479	60	479	-	-	-	-
Cono Norte	503	754	503	754	-	-	-	-
Cusco	492	641	492	641	-	-	-	-
Huancavelica	145	594	145	594	-	-	-	-
Huánuco	274	763	274	763	-	-	-	-
Huaura	292	250	292	250	-	-	-	-
Ica	700	581	700	561	-	-	-	20
Junín	1 171	1 296	1 171	1 294	-	-	-	2
La Libertad	1 526	3 253	1 522	3 234	-	-	4	19
Lambayeque	761	425	761	425	-	-	-	-
Lima	2 601	8 768	2 601	8 768	-	-	-	-
Loreto	140	163	140	163	-	-	-	-
Madre de Dios	108	372	93	355	-	-	15	17
Moquegua	55	251	55	251	-	-	-	-
Pasco	40	117	40	117	-	-	-	-
Piura	430	531	430	531	-	-	-	-
Puno	167	469	167	469	-	-	-	-
San Martín	343	658	343	658	-	-	-	-
Santa	340	854	340	854	-	-	-	-
Tacna	92	810	92	810	-	-	-	-
Tumbes	84	431	84	431	-	-	-	-
Ucayali	128	373	127	373	1	-	-	-

Fuente : Dirección Nacional de Justicia

Acciones en los Procesos en Seguimiento

Asimismo, en el primer semestre de 2006, realizaron 28 318 acciones en los procesos que se encuentran en seguimiento, cantidad que con relación a lo registrado en el primer semestre del año anterior muestra un incremento de 7 852 (38,37 %).



Las salas penales que sobresalen con más acciones en los procesos en seguimiento corresponden a los Distritos Judiciales de Lima con 8 768 (30,96 %), La Libertad con 3 253 (11,49 %) y Arequipa con 1 897 (6,70 %).

Alegato del defendido, conclusiones de la defensa y lectura de sentencia

Asimismo, los Defensores de Oficio en salas penales participaron en 3174 alegatos del defendido, 1852 conclusiones de la defensa y 4363 lecturas de sentencia.

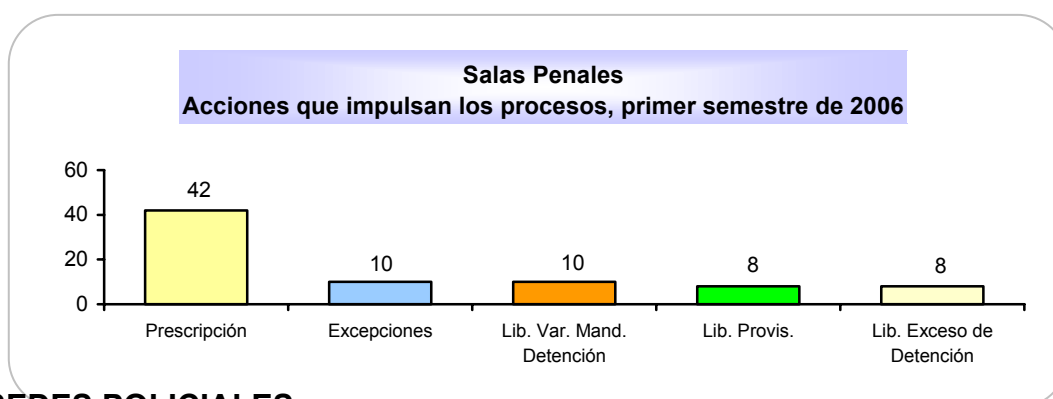
Alegato del defendido, conclusiones de la defensa y lectura de sentencia asumidas por los Defensores de Oficio en salas penales, según Distrito Judicial, primer semestre de 2006

Distrito Judicial	Salas penales		
	Alegato del defendido	Conclusiones de la defensa	Lectura de sentencia
Total	3 174	1 852	4 363
Amazonas	37	-	61
Ancash	32	27	44
Apurímac	12	2	33
Arequipa	152	133	172
Ayacucho	92	17	151
Cajamarca	27	33	81
Callao	211	123	232
Cañete	13	14	34
Cono Norte	154	130	195
Cusco	59	45	122
Huancavelica	37	4	34
Huánuco	40	35	125
Huaura	58	36	127
Ica	70	29	205
Junín	168	188	221
La Libertad	428	316	414
Lambayeque	116	68	182
Lima	985	351	1 046
Loreto	23	5	58
Madre de Dios	7	10	37
Moquegua	8	6	12
Pasco	13	21	19
Piura	114	108	170
Puno	48	42	101
San Martín	97	4	172
Santa	78	12	110
Tacna	50	74	75
Tumbes	15	17	38
Ucayali	30	2	92

Fuente : Dirección Nacional de Justicia

Acciones que impulsan los procesos

También, participaron en 42 prescripciones, 10 excepciones, 10 libertades por variación del mandato de detención, 8 libertades provisionales y 8 libertades por exceso de detención.



SEDES POLICIALES

Participación de los Defensores de Oficio en diligencias policiales nuevas y en seguimiento

Durante el primer semestre de 2006, los Defensores de Oficio participaron en 3 587 diligencias policiales nuevas y 485 en seguimientos, cifras que con relación a las 2562

y 180 registradas en el primer semestre de 2005 presentan un incremento de 1 025 (40,01 %) y 305 (169,44 %), respectivamente.

Participación de los Defensores de Oficio en diligencias policiales nuevas y en seguimiento, según Distrito Judicial, primer semestre de 2006

Distrito Judicial	Diligencias policiales									
	Total		Sede Policial		Módulos Básicos de Justicia		Juzgado de Paz Letrado en comisarías		ALEGRA	
	Nuevas	En seguimiento	Nuevas	En seguimiento	Nuevas	En seguimiento	Nuevas	En seguimiento	Nuevas	En seguimiento
Total	3 587	485	3 001	429	91	13	71	-	424	43
Amazonas	-	-	-	-	-	-	-	-	-	-
Ancash	57	-	-	-	-	-	-	-	57	-
Apurímac	150	44	150	44	-	-	-	-	-	-
Arequipa	323	96	309	94	11	2	-	-	3	-
Ayacucho	244	9	234	6	-	-	-	-	10	3
Cajamarca	104	1	104	1	-	-	-	-	-	-
Callao	127	2	127	2	-	-	-	-	-	-
Cañete	44	-	44	-	-	-	-	-	-	-
Cono Norte	40	-	40	-	-	-	-	-	-	-
Cusco	476	45	444	45	-	-	32	-	-	-
Huancavelica	128	105	128	105	-	-	-	-	-	-
Huánuco	-	-	-	-	-	-	-	-	-	-
Huaura	7	2	7	2	-	-	-	-	-	-
Ica	314	14	205	1	47	-	-	-	62	13
Junín	377	42	67	7	31	9	-	-	279	26
La Libertad	152	23	151	22	-	-	-	-	1	1
Lambayeque	215	-	215	-	-	-	-	-	-	-
Lima	492	20	446	18	2	2	39	-	5	-
Loreto	32	-	32	-	-	-	-	-	-	-
Madre de Dios	7	-	-	-	-	-	-	-	7	-
Moquegua	17	-	17	-	-	-	-	-	-	-
Pasco	-	-	-	-	-	-	-	-	-	-
Piura	2	-	2	-	-	-	-	-	-	-
Puno	59	-	59	-	-	-	-	-	-	-
San Martín	35	-	35	-	-	-	-	-	-	-
Santa	138	78	138	78	-	-	-	-	-	-
Tacna	26	-	26	-	-	-	-	-	-	-
Tumbes	21	4	21	4	-	-	-	-	-	-
Ucayali	-	-	-	-	-	-	-	-	-	-

Fuente : Dirección Nacional de Justicia

Participación de los Defensores de Oficio en diligencias policiales nuevas, por áreas policiales

De las 3 587 diligencias policiales nuevas en las que participaron los Defensores de Oficio, corresponden 333 (9,28 %) a la Dirección de Investigación Criminal (DIRINCRI), 191 (5,33 %) a la Dirección de Antidrogas (DIRANDRO), 7 (0,20 %) a la Dirección Nacional contra el Terrorismo (DINCOTE), 1752 (48,84 %) a la División de Investigación Criminal (DIVINCRI), 27 (0,75 %) a la División contra el Terrorismo (DIVICOTE), 712 (19,85 %) al Departamento de Investigación Criminal (DEINCRI) y 565 (15,75 %) a la División de Antidrogas (DIVANDRO).

Participación de los Defensores de Oficio en diligencias policiales nuevas, por áreas policiales, según Distrito Judicial, primer semestre de 2006

Distrito Judicial	Total	Áreas Policiales						
		DIRINCRI	DIRANDRO	DINCOTE	DIVINCRI	DIVICOTE	DEINCRI	DIVANDRO
Total	3 587	333	191	7	1 752	27	712	565
Amazonas	-	-	-	-	-	-	-	-
Ancash	57	-	-	-	52	1	1	3
Apurímac	150	-	-	-	147	-	-	3
Arequipa	323	-	-	3	209	-	27	84
Ayacucho	244	-	-	-	73	3	120	48
Cajamarca	104	-	2	-	92	1	-	9
Callao	127	-	-	-	121	-	-	6
Cañete	44	16	17	2	-	-	7	2
Cono Norte	40	38	2	-	-	-	-	-
Cusco	476	2	3	-	324	12	81	54
Huancavelica	128	-	-	-	121	-	5	2
Huánuco	-	-	-	-	-	-	-	-
Huaura	7	-	5	-	-	-	2	-
Ica	314	11	-	-	188	2	108	5
Junín	377	13	5	-	256	7	67	29
La Libertad	152	1	2	-	13	1	123	12
Lambayeque	215	10	-	-	13	-	14	178
Lima	492	238	141	2	28	-	24	59
Loreto	32	-	6	-	-	-	-	26
Madre de Dios	7	-	4	-	-	-	1	2
Moquegua	17	-	2	-	3	-	11	1
Pasco	-	-	-	-	-	-	-	-
Piura	2	-	-	-	-	-	-	2
Puno	59	-	-	-	59	-	-	-
San Martín	35	4	-	-	1	-	23	7
Santa	138	-	-	-	33	-	98	7
Tacna	26	-	-	-	-	-	-	26
Tumbes	21	-	2	-	19	-	-	-
Ucayali	-	-	-	-	-	-	-	-

Fuente : Dirección Nacional de Justicia

Participación de los Defensores de Oficio en diligencias policiales en seguimiento, por áreas policiales

De las 485 diligencias policiales en seguimiento en las que participaron los Defensores de Oficio, corresponden 16 (3,30 %) a la Dirección de Investigación Criminal (DIRINCRI), 7 (1,44 %) a la Dirección de Antidrogas (DIRANDRO), 307 (63,30 %) a la División de Investigación Criminal (DIVINCRI), 6 (1,24 %) a la División contra el Terrorismo (DIVICOTE), 75 (15,46 %) al Departamento de Investigación Criminal (DEINCRI) y 74 (15,26 %) a la División de Antidrogas (DIVANDRO).

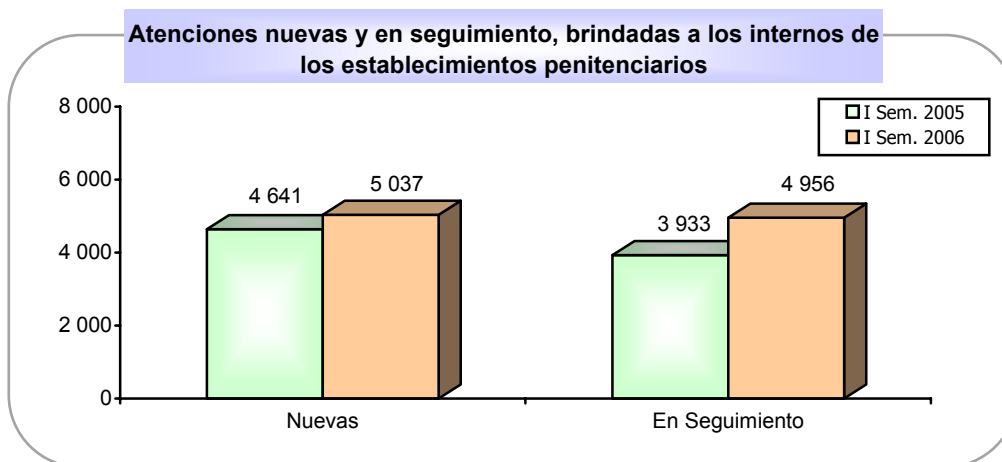
Participación de los Defensores de Oficio en diligencias policiales en seguimiento, por áreas policiales, según Distrito Judicial, primer semestre de 2006

Distrito Judicial	Total	Áreas Policiales					
		DIRINCRI	DIRANDRO	DIVINCRI	DIVICOTE	DEINCRI	DIVANDRO
Total	485	16	7	307	6	75	74
Amazonas	-	-	-	-	-	-	-
Ancash	-	-	-	-	-	-	-
Apurímac	44	-	-	42	-	-	2
Arequipa	96	-	-	57	-	2	37
Ayacucho	9	-	-	4	-	1	4
Cajamarca	1	-	1	-	-	-	-
Callao	2	-	-	2	-	-	-
Cañete	-	-	-	-	-	-	-
Cono Norte	-	-	-	-	-	-	-
Cusco	45	-	1	35	-	4	5
Huancavelica	105	-	-	103	-	-	2
Huánuco	-	-	-	-	-	-	-
Huaura	2	-	1	-	-	1	-
Ica	14	-	-	13	-	1	-
Junín	42	-	1	24	6	5	6
La Libertad	23	-	-	2	-	12	9
Lambayeque	-	-	-	-	-	-	-
Lima	20	16	3	1	-	-	-
Loreto	-	-	-	-	-	-	-
Madre de Dios	-	-	-	-	-	-	-
Moquegua	-	-	-	-	-	-	-
Pasco	-	-	-	-	-	-	-
Piura	-	-	-	-	-	-	-
Puno	-	-	-	-	-	-	-
San Martín	-	-	-	-	-	-	-
Santa	78	-	-	20	-	49	9
Tacna	-	-	-	-	-	-	-
Tumbes	4	-	-	4	-	-	-
Ucayali	-	-	-	-	-	-	-

Fuente : Dirección Nacional de Justicia

ASISTENCIA LEGAL AL INTERNO

Durante el primer semestre de 2006, los Defensores de Oficio asignados en establecimientos penitenciarios y alegra han brindado 5 037 atenciones nuevas a los internos y 4 956 en seguimiento; cifras que con relación a las registradas en el primer semestre de 2005, presentan un incremento de 396 (8,53 %) y 1 023 (26,01 %), respectivamente.



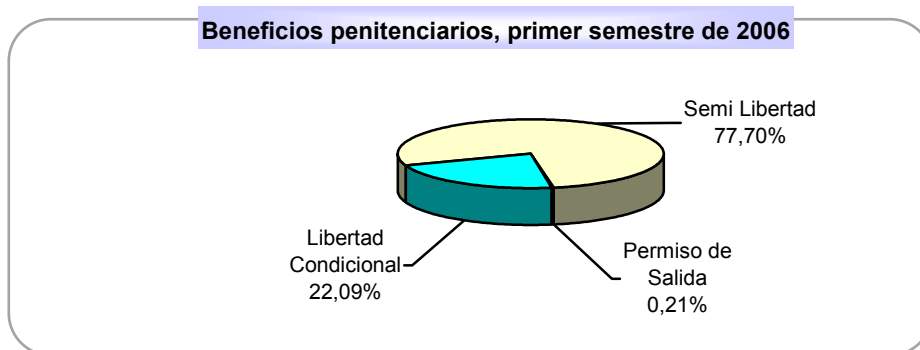
Asistencia Legal al Interno brindada por los Defensores de Oficio asignados en los establecimientos penitenciarios y ALEGRA, según Distrito Judicial, primer semestre de 2006

Distrito Judicial	Total		Establecimiento Penitenciario		Establecimiento Penitenciario (MBJ)		ALEGRA	
	Nueva	En seguimiento	Nueva	En seguimiento	Nueva	En seguimiento	Nueva	En seguimiento
Total	5 037	4 956	4 963	4 801	63	147	11	8
Amazonas	45	87	37	80	8	7	-	-
Ancash	7	23	6	19	-	-	1	4
Apurímac	27	40	27	40	-	-	-	-
Arequipa	93	167	92	166	-	-	1	1
Ayacucho	378	190	377	186	1	4	-	-
Cajamarca	181	219	159	177	22	42	-	-
Callao	301	141	301	141	-	-	-	-
Cañete	25	61	25	61	-	-	-	-
Cono Norte	77	45	77	45	-	-	-	-
Cusco	71	270	71	270	-	-	-	-
Huancavelica	21	16	21	16	-	-	-	-
Huánuco	325	119	321	103	4	16	-	-
Huaura	331	391	331	391	-	-	-	-
Ica	355	361	352	359	3	2	-	-
Junín	59	96	53	71	1	23	5	2
La Libertad	383	225	383	225	-	-	-	-
Lambayeque	546	384	546	384	-	-	-	-
Lima	1 225	917	1 225	917	-	-	-	-
Loreto	56	133	56	133	-	-	-	-
Madre de Dios	26	25	22	24	-	-	4	1
Moquegua	5	57	5	57	-	-	-	-
Pasco	11	70	11	70	-	-	-	-
Piura	104	91	97	72	7	19	-	-
Puno	77	55	64	27	13	28	-	-
San Martín	70	186	70	186	-	-	-	-
Santa	40	22	37	18	3	4	-	-
Tacna	104	167	104	167	-	-	-	-
Tumbes	8	103	8	103	-	-	-	-
Ucayali	86	295	85	293	1	2	-	-

Fuente : Dirección Nacional de Justicia

Escritos, beneficios penitenciarios y acciones previas y posteriores para un beneficio

De las 9 993 atenciones brindadas, los Defensores de Oficio han obtenido 2 341 beneficios penitenciarios, correspondiendo 1 819 (77,70 %) a semi libertad, 517 (22,09 %) a libertades condicionales y 5 (0,21 %) a permiso de salida; asimismo, han brindado 1 475 acciones previas y posteriores para un beneficio, de las cuales corresponden 833 (56,47 %) a copia certificada de sentencias entregadas, 200 (13,56 %) a depósitos judiciales, 28 (1,90 %) a redención de la pena, 85 (5,76 %) a inscripción de sentencia, 237 (16,07 %) a anulación de antecedentes y 92 (6,24 %) a refundición de la pena, también han realizado 7 329 escritos.



Escritos, beneficios penitenciarios y acciones previas y posteriores para un beneficio, realizados por los Defensores de Oficio; según Distrito Judicial, primer semestre de 2006

Distrito Judicial	Escritos	Beneficios Penitenciarios				Acciones previas y posteriores para un Beneficio Penitenciario						
		Total	Semi Libertad	Libertad Condicional	Permiso de Salida	Total	Copia cert. de sentencia entregada	Depósito Judicial	Redención de la Pena	Inscripción de Sentencia	Anular antecedentes	Refun. de la pena
Total	7 329	2 341	1 819	517	5	1 475	833	200	28	85	237	92
Amazonas	84	21	21	-	-	34	30	4	-	-	-	-
Ancash	14	8	7	1	-	1	1	-	-	-	-	-
Apurímac	65	5	4	1	-	23	20	2	-	-	1	-
Arequipa	187	49	36	13	-	15	10	2	-	1	1	1
Ayacucho	513	94	89	4	1	45	15	4	-	-	22	4
Cajamarca	369	25	22	3	-	171	42	1	-	-	128	-
Callao	185	183	146	37	-	12	11	-	-	1	-	-
Cañete	24	27	25	2	-	9	9	-	-	-	-	-
Cono Norte	72	71	58	13	-	10	-	1	1	2	-	6
Cusco	323	25	21	3	1	192	101	80	-	7	1	3
Huancavelica	28	5	5	-	-	2	2	-	-	-	-	-
Huánuco	273	88	82	6	-	105	105	-	-	-	-	-
Huaura	610	80	70	10	-	87	4	66	-	2	10	5
Ica	621	130	118	12	-	169	54	27	5	48	20	15
Junín	96	49	41	6	2	20	19	-	-	-	1	-
La Libertad	537	59	58	1	-	12	9	-	-	-	2	1
Lambayeque	858	63	58	5	-	257	231	-	6	-	3	17
Lima	1 243	1 017	639	378	-	127	30	8	3	24	33	29
Loreto	71	31	25	6	-	10	8	-	-	-	2	-
Madre de Dios	41	7	5	2	-	17	17	-	-	-	-	-
Moquegua	43	16	12	4	-	28	24	-	-	-	1	3
Pasco	64	14	13	1	-	4	4	-	-	-	-	-
Piura	72	62	61	1	-	4	3	-	-	-	1	-
Puno	97	25	23	2	-	24	10	1	12	-	-	1
San Martín	181	56	55	-	1	26	9	4	1	-	11	1
Santa	27	29	27	2	-	3	1	-	-	-	-	2
Tacna	232	27	26	1	-	12	12	-	-	-	-	-
Tumbes	91	11	11	-	-	16	14	-	-	-	-	2
Ucayali	308	64	61	3	-	40	38	-	-	-	-	2

Fuente : Dirección Nacional de Justicia

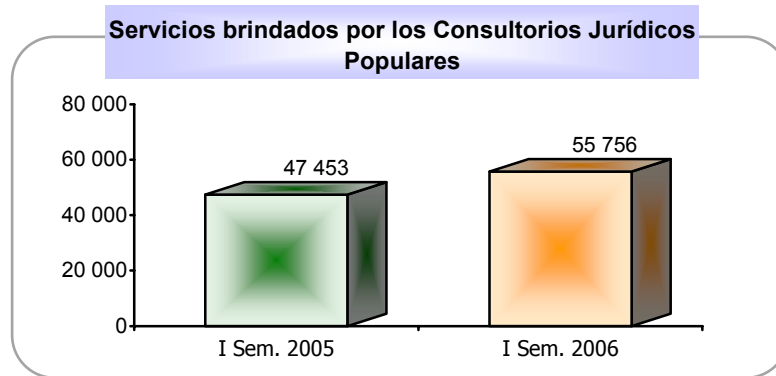
Cabe indicar que los Defensores de Oficio atendieron 149 770 consultas.

CONSULTORIOS JURÍDICOS POPULARES

Al mes de junio de 2005, se contó con 56 Consultorios Jurídicos Populares, de los cuales 23 (41,07 %) brindaron servicio en Lima Metropolitana y 33 (58,93 %) en provincias.

SERVICIOS BRINDADOS

Durante el primer semestre de 2006, los servicios brindados ascendieron a 55 756, cifra superior en 8 303 (17,50 %) con relación al primer semestre de 2005 que registró 47453, correspondiendo 35282 (63,28 %) a consultas atendidas, 5061 (9,08 %) a acciones judiciales iniciadas, 814 (1,46 %) a acciones judiciales terminadas, 81 (0,14 %) a actas de conciliación en proceso de ejecución, 4 (0,01 %) a actas de conciliación ejecutadas, 33 (0,06 %) a acciones administrativas iniciadas, 22 (0,04 %) a acciones administrativas terminadas y 14 459 (25,93 %) a consultas de seguimiento.



Servicio total brindado por los abogados de los Consultorios Jurídicos Populares y ALEGRA, por materia, primer semestre de 2006

Servicios	Total	Materias				
		Civil	Familia	Penal	Laboral	Administrativo
Total	55 756	9 607	38 898	5 676	391	1 184
Consultas Atendidas	35 282	7 315	23 224	3 315	325	1 103
Acciones Judiciales Iniciadas	5 061	718	3 791	523	13	16
Acciones Judiciales Terminadas	814	130	589	93	2	-
Actas de Conciliación en Proceso de Ejecución	81	69	12	-	-	-
Actas de Conciliación Ejecutadas	4	1	2	1	-	-
Acciones Administrativas Iniciadas	33	-	-	-	2	31
Acciones Administrativas Terminadas	22	-	-	-	-	22
Consultas de Seguimiento	14 459	1 374	11 280	1 744	49	12

Fuente : Dirección Nacional de Justicia

Servicio brindado por los abogados de los Consultorios Jurídicos Populares, por materias, primer semestre de 2006

Servicios	Consultorio Jurídico Popular					Consultorio Jurídico Popular (MBJ)				
	Civil	Familia	Penal	Laboral	Administrativo	Civil	Familia	Penal	Laboral	Administrativo
Total	3 865	16 633	1 371	133	463	3 455	15 267	3 394	184	395
Consultas Atendidas	2 963	9 997	948	106	450	2 535	8 519	1 745	148	377
Acciones Judiciales Iniciadas	319	1 656	75	1	2	277	1 483	360	10	11
Acciones Judiciales Terminadas	46	259	15	1	-	63	290	78	1	-
Actas de Conciliación en Proceso de Ejecución	41	5	-	-	-	10	7	-	-	-
Actas de Conciliación Ejecutadas	-	1	1	-	-	1	1	-	-	-
Acciones Administrativas Iniciadas	-	-	-	2	3	-	-	-	-	6
Acciones Administrativas Terminadas	-	-	-	-	-	-	-	-	-	-
Consultas de Seguimiento	496	4 715	332	23	8	569	4 967	1 211	25	1

Fuente : Dirección Nacional de Justicia

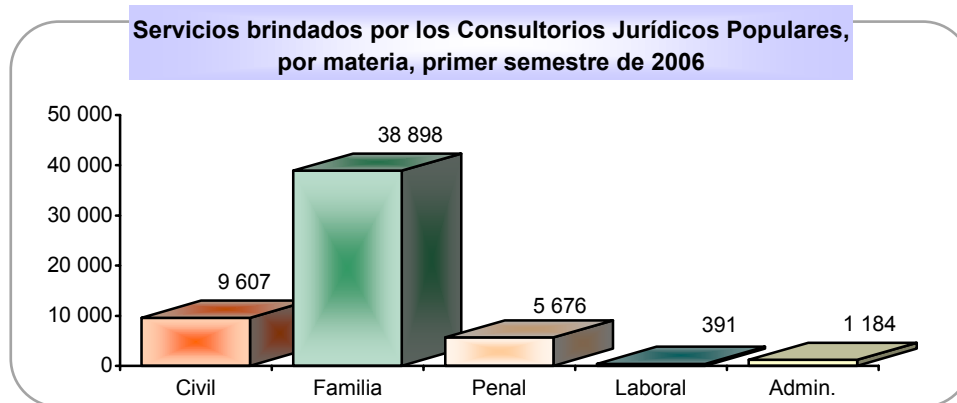
Servicio brindado por los abogados de los Consultorios Jurídicos Populares en los ALEGRA, por materias, primer semestre de 2006

Servicios	ALEGRA				
	Civil	Familia	Penal	Laboral	Administrativo
Total	2 287	6 998	911	74	326
Consultas Atendidas	1 817	4 708	622	71	276
Acciones Judiciales Iniciadas	122	652	88	2	3
Acciones Judiciales Terminadas	21	40	-	-	-
Actas de Conciliación en Proceso de Ejecución	18	-	-	-	-
Actas de Conciliación Ejecutadas	-	-	-	-	-
Acciones Administrativas Iniciadas	-	-	-	-	22
Acciones Administrativas Terminadas	-	-	-	-	22
Consultas de Seguimiento	309	1 598	201	1	3

Fuente : Dirección Nacional de Justicia

SERVICIOS POR MATERIA

En cuanto a los servicios por materia, se observa que 9 607 (17,23 %) se registró en civil, 38 898 (69,77 %) en familia, 5 676 (10,18 %) en penal, 391 (0,70 %) en laboral y 1 184 (2,12 %) en administrativo.



DIRECCIÓN DE CONCILIACIÓN EXTRAJUDICIAL Y MEDIOS ALTERNATIVOS DE SOLUCIÓN DE CONFLICTOS

ACREDITACIÓN DE CONCILIADORES EXTRAJUDICIALES

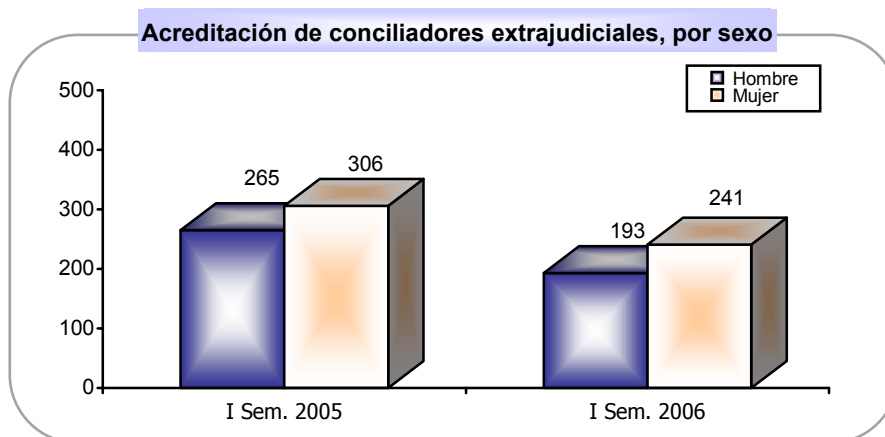
En el primer semestre de 2006, el Ministerio de Justicia acreditó 434 conciliadores extrajudiciales, cifra que comparada con los 571 del primer semestre del año anterior presenta un decremento de 137 (23,99 %), de los cuales 193 (44,47 %) son hombres y 241 (55,53 %) mujeres.

Asimismo, se acreditó 56 conciliadores extrajudiciales en asuntos de carácter familiar, cantidad inferior en 6 (9,68 %) con relación a los 62 registrados en el primer semestre del año anterior, 29 (51,79 %) hombres y 27 (48,21 %) mujeres.

Acreditación de conciliadores extrajudiciales, primer semestre de 2006

Mes	Total	Sexo	
		Hombre	Mujer
Total	434	193	241
Enero	110	50	60
Febrero	84	33	51
Marzo	111	46	65
Abril	20	9	11
Mayo	53	28	25
Junio	56	27	29

Fuente : Dirección Nacional de Justicia

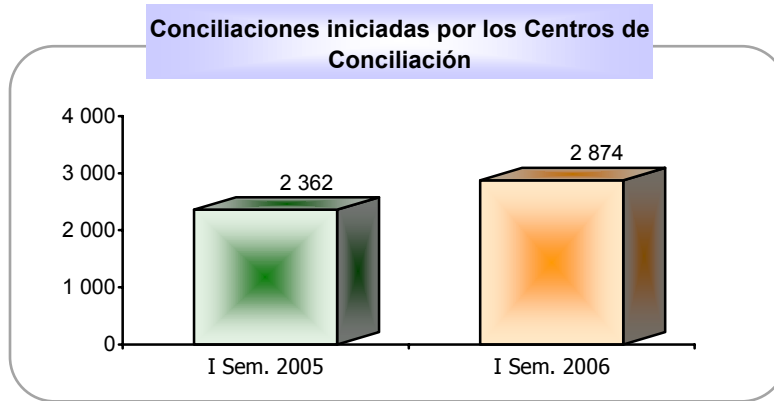


CENTROS DE CONCILIACIÓN

Al mes de junio de 2006, se contó con 35 Centros de Conciliación Gratuitos a nivel nacional, de los cuales 18 (51,43 %) brindaron servicio en Lima Metropolitana y 17 (48,57 %) en provincias.

CONCILIACIONES INICIADAS

Los centros de conciliación iniciaron un total de 2 874 conciliaciones, cifra superior en 512 (21,68 %) con relación al primer semestre de 2005 que registró 2 362, correspondiendo 937 (32,60 %) a materia civil, 1 925 (66,98 %) a familia, 8 (0,28 %) a penal y 4 (0,14 %) a otras.



Servicio total brindado por los conciliadores, por materia conciliable, primer semestre de 2006

Conciliaciones	Total	Materia conciliable				
		Civil	Familia	Penal */	Laboral	Otras
Conciliaciones Iniciadas	2 874	937	1 925	8	-	4
Conciliaciones Concluidas	2 491	802	1 676	8	-	5
- Acuerdo Total	1 212	309	895	6	-	2
- Acuerdo Parcial	25	1	24	-	-	-
- Falta de Acuerdo entre las Partes	272	66	204	2	-	-
- Inasistencia de una Parte	603	312	289	-	-	2
- Inasistencia de las Partes	377	113	263	-	-	1
- Desconocimiento Domiciliario	2	1	1	-	-	-

Fuente : Dirección Nacional de Justicia

*/ Relativas a la cuantía de Reparación Civil

Conciliaciones por materias conciliables, primer semestre de 2006

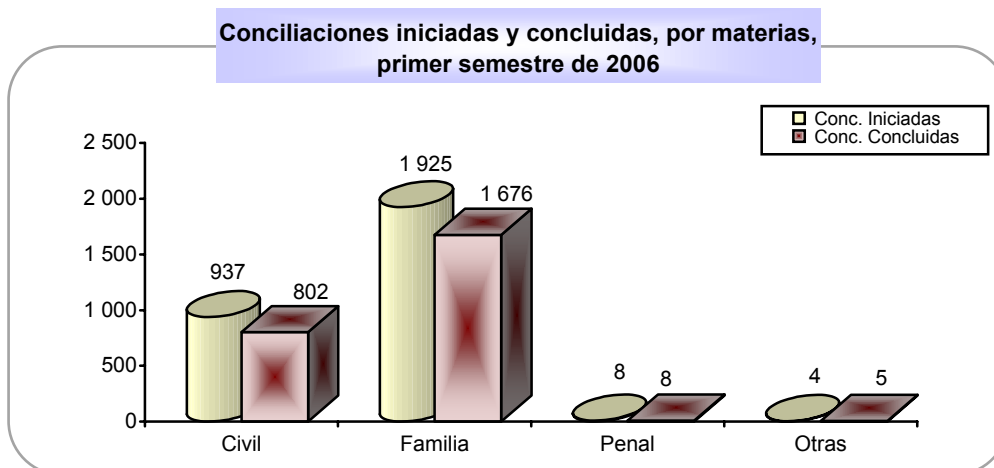
Conciliaciones	Centros de Conciliación				Centros de Conciliación (MBJ)				ALEGRA			
	Civil	Familia	Penal*/	Otras	Civil	Familia	Penal*/	Otras	Civil	Familia	Penal*/	Otras
Conciliaciones Iniciadas	450	1 180	-	1	126	456	2	1	361	289	6	2
Conciliaciones Concluidas	392	1 063	-	1	107	372	2	1	303	241	6	3
- Acuerdo Total	107	558	-	-	43	199	1	-	159	138	5	2
- Acuerdo Parcial	1	18	-	-	-	2	-	-	-	4	-	-
- Falta de Acuerdo entre las Partes	39	128	-	-	13	45	1	-	14	31	1	-
- Inasistencia de una Parte	180	180	-	1	32	71	-	-	100	38	-	1
- Inasistencia de ambas Partes	64	179	-	-	19	54	-	1	30	30	-	-
- Desconocimiento Domiciliario	1	-	-	-	-	1	-	-	-	-	-	-

Fuente : Dirección Nacional de Justicia

*/ Relativa a la cuantía de Reparación Civil

CONCILIACIONES CONCLUIDAS

Referente a las conciliaciones concluidas registra 2 491 cantidad que representa un incremento de 642 (34,72 %) con relación al primer semestre de 2005 que alcanzó 1 849, correspondiendo por materias conciliables: 802 (32,20 %) a civil, 1 676 (67,28 %) a familia, 8 (0,32 %) a penal y 5 (0,20 %) a otras.



Asimismo, por el resultado de la conciliación, 1 212 (48,66 %) se concluyeron por acuerdo total, 25 (1,00 %) por acuerdo parcial, 272 (10,92 %) por falta de acuerdo entre las partes, 603 (24,21 %) por inasistencia de una parte, 377 (15,13 %) por inasistencia de las partes y 2 (0,08 %) por desconocimiento domiciliario.

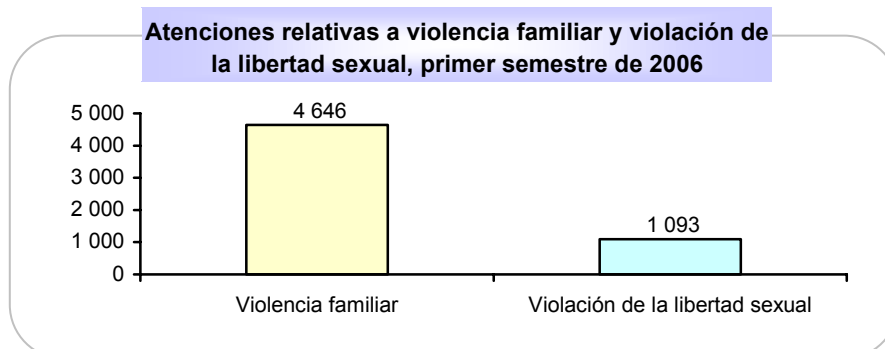
También, se aprecia que 1 237 (49,66 %) conciliaciones concluidas se solucionaron en forma satisfactoria, en tanto que 1254 (50,34 %) no tuvieron resultado beneficioso para las partes.

AUTORIZACIÓN DE FUNCIONAMIENTO DE CENTROS DE CONCILIACIÓN

Durante el primer semestre de 2006, el Ministerio de Justicia autorizó el funcionamiento de 7 centros de conciliación, cifra inferior en 4 (36,36 %) respecto a los 11 registrados en el primer semestre del año anterior, de los cuales 4 (57,14 %) están ubicados en Lima Metropolitana y 3 (42,86 %) en provincias.

ATENCIÓNES DE VIOLENCIA FAMILIAR Y VIOLACIÓN DE LA LIBERTAD SEXUAL

Los Defensores de Oficio asignados en los juzgados de familia brindaron 4 646 atenciones en casos de violencia familiar y 1 093 en violación de la libertad sexual, precisa señalar que dichas atenciones están consideradas en el total de causas nuevas y en seguimiento.



Atenciones brindadas por los Defensores de Oficio en los juzgados de familia, relativas a violencia familiar y violación de la libertad sexual, por sexo, según Distrito Judicial, primer semestre de 2006

Distrito Judicial	Violencia familiar			Violación de la libertad sexual (*)																			
				Total			Violación sexual		Violación de persona con alevosía		Violación de persona incapaz de resistir		Violación de menores		Seducción		Actos contra el pudor		Violación de menores agravada		Actos contra el pudor en menores de 14 años		
	Total	Hombre	Mujer	Total	Hombre	Mujer	Hombre	Mujer	Hombre	Mujer	Hombre	Mujer	Hombre	Mujer	Hombre	Mujer	Hombre	Mujer	Hombre	Mujer	Hombre	Mujer	
Total	4 646	466	4 180	1 093	608	485	70	105	24	11	23	12	323	188	12	47	104	92	16	5	36	25	
Amazonas	27	-	27	10	6	4	1	1	-	-	-	-	5	3	-	-	-	-	-	-	-	-	-
Ancash	139	17	122	17	6	11	-	3	-	-	-	-	6	2	-	6	-	-	-	-	-	-	-
Apurímac	44	-	44	4	3	1	-	1	-	-	-	-	3	-	-	-	-	-	-	-	-	-	-
Arequipa	600	63	537	68	62	6	4	1	-	-	-	-	31	1	-	-	10	3	9	1	8	-	-
Ayacucho	70	-	70	22	9	13	1	9	-	-	-	-	8	1	-	2	-	1	-	-	-	-	-
Cajamarca	98	6	92	10	5	5	3	2	-	-	-	-	2	3	-	-	-	-	-	-	-	-	-
Callao	269	47	222	131	39	92	3	16	-	-	17	9	8	35	2	9	7	18	-	-	2	5	
Cañete	32	3	29	11	10	1	5	1	-	-	-	-	-	-	2	-	3	-	-	-	-	-	-
Cono Norte	258	13	245	195	67	128	1	20	-	1	3	1	38	46	2	18	16	33	-	-	7	9	
Cusco	243	25	218	57	47	10	13	-	13	9	-	-	18	1	1	-	-	-	2	-	-	-	-
Huancavelica	29	-	29	2	-	2	-	-	-	-	-	-	-	2	-	-	-	-	-	-	-	-	-
Huánuco	339	36	303	20	20	-	1	-	-	-	-	-	9	-	3	-	6	-	-	-	1	-	-
Huaura	44	3	41	10	7	3	-	1	-	-	-	-	4	-	-	-	-	1	-	-	2	2	
Ica	70	16	54	23	15	8	2	1	-	-	-	-	13	6	-	1	-	-	-	-	-	-	-
Junín	224	7	217	41	22	19	-	1	2	-	2	-	18	12	-	5	-	1	-	-	-	-	-
La Libertad	45	2	43	15	8	7	2	1	-	-	-	-	5	5	-	-	-	-	-	-	1	1	
Lambayeque	102	8	94	53	33	20	4	2	-	-	-	-	27	15	-	-	2	3	-	-	-	-	-
Lima	1 058	163	895	270	181	89	16	19	8	1	1	2	82	30	1	3	57	25	4	4	12	5	
Loreto	141	14	127	5	3	2	-	-	-	-	-	-	3	-	-	-	-	2	-	-	-	-	-
Madre de Dios	24	1	23	2	-	2	-	-	-	-	-	-	-	2	-	-	-	-	-	-	-	-	-
Moquegua	148	1	147	2	-	2	-	1	-	-	-	-	-	-	-	-	-	-	-	-	-	1	
Pasco	19	-	19	8	6	2	-	1	-	-	-	-	6	1	-	-	-	-	-	-	-	-	-
Piura	74	4	70	7	3	4	-	2	1	-	-	-	2	2	-	-	-	-	-	-	-	-	-
Puno	356	31	325	27	13	14	3	3	-	-	-	-	10	10	-	-	-	-	-	-	-	1	
San Martín	51	2	49	27	2	25	-	14	-	-	-	-	2	5	-	3	-	3	-	-	-	-	
Santa	63	-	63	5	5	-	2	-	-	-	-	-	3	-	-	-	-	-	-	-	-	-	-
Tacna	57	4	53	26	23	3	9	2	-	-	-	-	8	-	-	-	3	-	-	-	3	1	
Tumbes	14	-	14	12	1	11	-	3	-	-	-	-	1	5	-	-	-	3	-	-	-	-	
Ucayali	8	-	8	13	12	1	-	-	-	-	-	-	11	1	1	-	-	-	-	-	-	-	

Fuente : Dirección Nacional de Justicia

(*) : En la citada información se incluye las atenciones sobre menores agraviadas de acuerdo a lo establecido por la Ley N° 27337.

Durante el primer semestre de 2006, los Consultorios Jurídicos Populares brindaron 829 atenciones en casos de violencia familiar y 416 en violación sexual, las que están contenidas en la materia familia y penal, respectivamente.

Atenciones brindadas en violencia familiar y violación sexual por los Consultorios Jurídicos Populares, primer semestre de 2006

Servicios	Total		Consultorio Jurídico Popular		Consultorio Jurídico Popular (MBJ)		ALEGRA	
	Violencia familiar	Violación sexual	Violencia familiar	Violación sexual	Violencia familiar	Violación sexual	Violencia familiar	Violación sexual
Total	2 829	416	644	78	1 520	209	665	129
Consultas Atendidas	2 232	291	614	61	1 096	139	522	91
Acciones Judiciales Iniciadas	225	43	11	3	151	24	63	16
Acciones Judiciales Terminadas	24	3	2	1	20	2	2	-
Actas de Conciliación en Proceso de Ejecución	-	-	-	-	-	-	-	-
Actas de Conciliación Ejecutadas	-	-	-	-	-	-	-	-
Acciones Administrativas Iniciadas	-	-	-	-	-	-	-	-
Acciones Administrativas Terminadas	-	-	-	-	-	-	-	-
Consultas de Seguimiento	348	79	17	13	253	44	78	22

Fuente : Dirección Nacional de Justicia

Derivación de consultas de violencia familiar

En el primer semestre de 2006, los Centros de Conciliación derivaron 176 casos de violencia familiar.

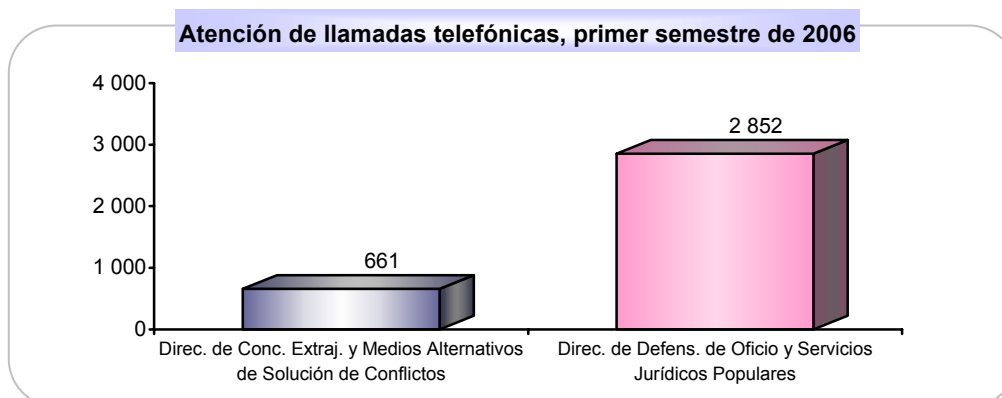
Derivación de consultas de violencia familiar, por sexo, primer semestre de 2006

Derivaciones de:	Total	Mujer	Hombre	Centros de Conciliación		Centros de Conciliación (MBJ)		ALEGRA	
				Mujer	Hombre	Mujer	Hombre	Mujer	Hombre
Violencia familiar	176	138	38	64	16	42	19	32	3

LÍNEA DE ORIENTACIÓN LEGAL (L.O.L.)

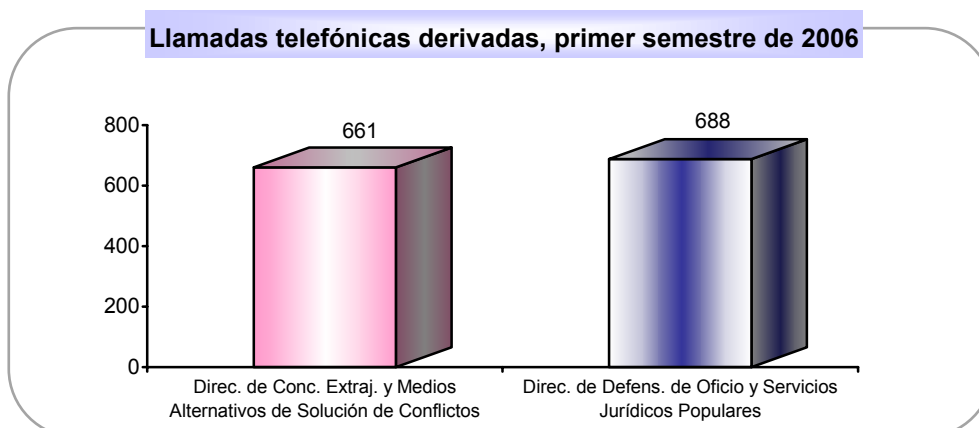
Durante el primer semestre de 2006, el Ministerio de Justicia atendió 3 513 llamadas telefónicas, de las cuales 661 (18,82 %) fueron atendidas por la Dirección de Conciliación Extrajudicial y Medios Alternativos de Solución de Conflictos y 2 852 (81,18 %) por la Dirección de Defensoría de Oficio y Servicios Jurídicos Populares.

Cabe indicar que del total de llamadas, 1293 (36,81 %) fueron realizadas por hombres



y 2 220 (63,19 %) por mujeres.

Precisa señalar que 1 349 (38,40 %) llamadas se derivaron para su atención a los Consultorios Jurídicos Populares, Centros de Conciliación, Defensores de Oficio y otras instituciones; de las cuales 661 (49,00 %) fueron derivadas por la Dirección de Conciliación Extrajudicial y Medios Alternativos de Solución de Conflictos y 688 (51,00 %) por la Dirección de Defensoría de Oficio y Servicios Jurídicos Populares.



DIRECCIÓN DE SERVICIO CIVIL DE GRADUANDOS SECIGRA - DERECHO

PROGRAMA SECIGRA – DERECHO

Es el aporte organizado, sistemático y supervisado que brindan los estudiantes de Derecho a partir del último año de estudios profesionales, orientado a proyectar sus servicios en beneficio de la comunidad y en apoyo a una eficiente Administración de Justicia y Administración Pública.

Mediante Ley N° 27687, publicada el 26 de marzo de 2002, se modificó el Decreto Ley N° 26113, estableciendo el carácter facultativo del Servicio Civil de Graduandos SECIGRA Derecho.

En el primer semestre de 2006, el programa SECIGRA – Derecho registró la participación promedio mensual de 1026 estudiantes, cifra inferior en 244 (19,21 %) con relación a los 1270 del primer semestre del año anterior, de 44 universidades que cuentan con Facultad de Derecho, las cuales se encuentran ubicadas en 18 departamentos; asimismo, se observa que del total de participantes, en promedio mensual 543 (52,92 %) proceden de universidades ubicadas en Lima Metropolitana y 483 (47,08 %) de provincias.

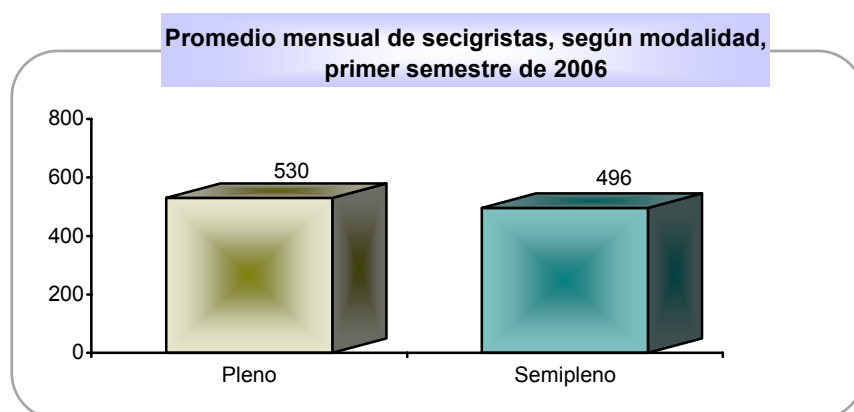
SECIGRISTAS POR MODALIDAD

Con relación a la modalidad del servicio, corresponden en promedio mensual 530 (51,66 %) a pleno y 496 (48,34 %) a semipleno.

Promedio mensual de secigristas por modalidad, primer semestre de 2006

Universidades de:	Total	Modalidad	
		Pleno	Semipleno
Total	1 026	530	496
Lima Metropolitana	543	337	206
Provincias	483	193	290

Fuente : Dirección Nacional de Justicia



SECIGRISTAS POR SEXO

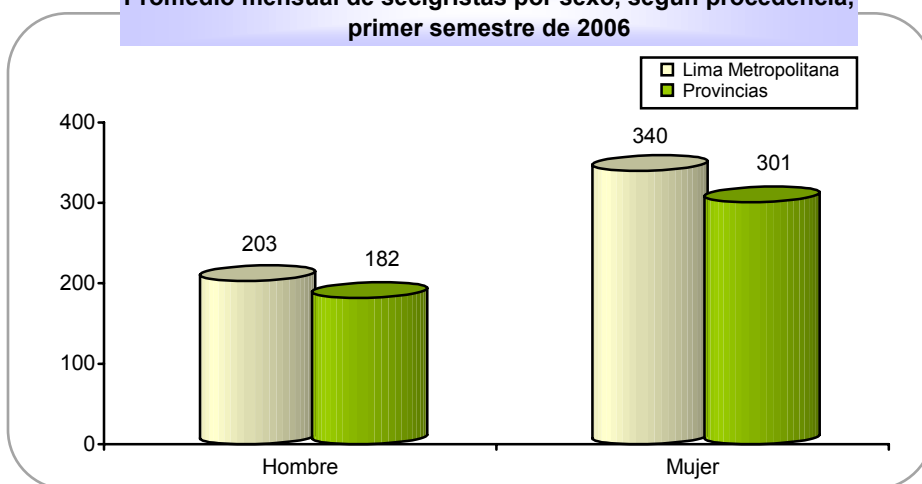
Asimismo, durante el primer semestre de 2006, se observa que del total de secigristas, en promedio mensual 385 (37,52 %) son hombres y 641 (62,48 %) mujeres.

**Promedio mensual de secigristas por sexo,
primer semestre de 2006**

Universidades de:	Total	Sexo	
		Hombre	Mujer
Total	1 026	385	641
Lima Metropolitana	543	203	340
Provincias	483	182	301

Fuente : Dirección Nacional de Justicia

**Promedio mensual de secigristas por sexo, según procedencia,
primer semestre de 2006**

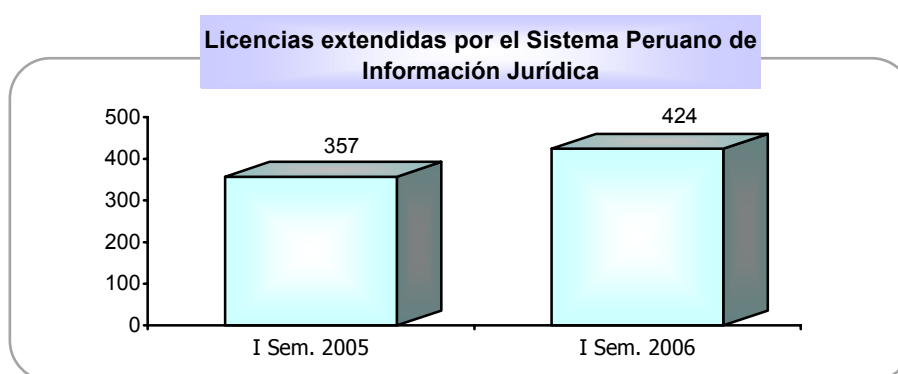


DIRECCIÓN NACIONAL DE ASUNTOS JURÍDICOS

DIRECCIÓN DE SISTEMATIZACIÓN JURÍDICA SISTEMA PERUANO DE INFORMACIÓN JURÍDICA (SPIJ)

En el marco del Proyecto suscrito entre el Ministerio de Justicia y el Programa de las Naciones Unidas para el Desarrollo (PNUD), se ha continuado con la difusión de la legislación nacional mediante discos compactos CD-ROM, en tal sentido durante el primer semestre de 2006, se han extendido 424 licencias, las cuales representan un ingreso de S/. 568 272,37 nuevos soles, cifras que con relación al primer semestre del año anterior muestran un incremento de 67 (18,77 %) y de S/. 30 411,49 (5,65 %), respectivamente.

Cabe indicar que se vendieron 756 CD's por el monto de S/. 10 795,68 nuevos soles.

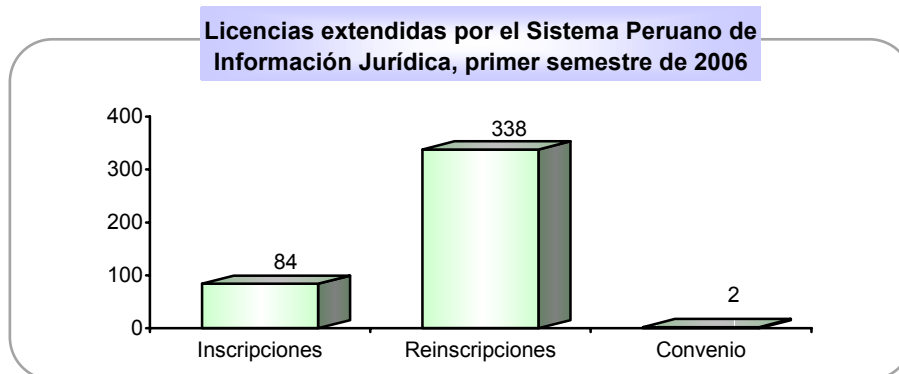


Licencias extendidas por el Sistema Peruano de Información Jurídica, primer semestre de 2006

Tipo de Usuario	Total	Licencias		
		Inscripciones	Reinscripciones	Convenio
Total	424	84	338	2
Monousuarias	116	30	86	-
Red para 2 usuarios	53	15	38	-
Red para 3 usuarios	31	4	27	-
Red para 4 usuarios	15	2	13	-
Red para 5 usuarios	16	-	16	-
Red para 6 usuarios	10	3	7	-
Red para 7 usuarios	4	-	4	-
Red para 8 usuarios	6	-	6	-
Red para 9 usuarios	5	-	5	-
Red para 10 usuarios	5	1	4	-
Red para 12 usuarios	1	-	1	-
Red para 14 usuarios	1	-	1	-
Red para 15 usuarios	11	1	10	-
Red para 16 usuarios	2	-	2	-
Red para 18 usuarios	1	-	1	-
Red para 20 usuarios	3	-	3	-
Red para 22 usuarios	1	-	1	-
Red para 34 usuarios	1	-	1	-
Red para 40 usuarios	1	-	1	-
Red para 41 usuarios	1	-	1	-
Red para 44 usuarios	1	1	-	-
Red para 50 usuarios	2	-	2	-
Red para 60 usuarios	2	-	2	-
Red para 108 usuarios	1	-	1	-
Licencias Adicionales	132	27	105	-
Corporativa	2	-	-	2

Fuente : Dirección Nacional de Asuntos Jurídicos

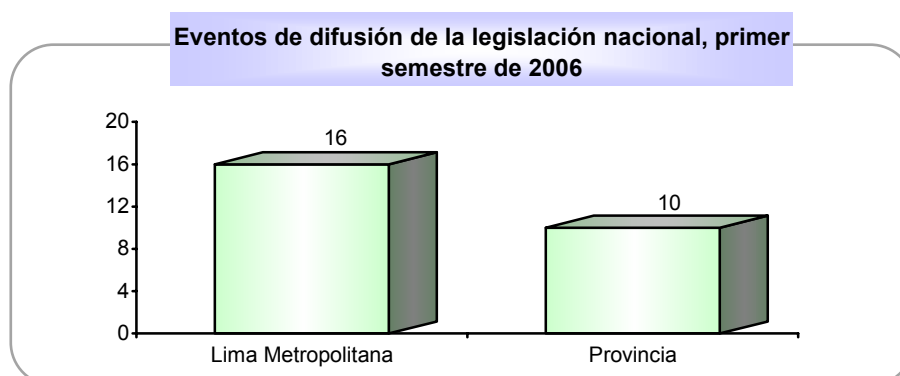
Del total de licencias extendidas, corresponden 84 (19,81 %) a inscripciones, 338 (79,72 %) a reinscripciones y 2 (0,47 %) a convenio. En cuanto al tipo de licencia, sobresalen las licencias adicionales con 132 (31,13 %) y las monousuarias con 116 (27,36 %).



DIRECCIÓN DE DIFUSIÓN LEGISLATIVA

EVENTOS DE DIFUSIÓN DE LA LEGISLACIÓN NACIONAL

En el primer semestre de 2006, se realizaron 26 eventos orientados a la difusión, promoción y análisis de la legislación nacional, de los cuales 16 se llevaron a cabo en Lima Metropolitana con la asistencia de 1 864 personas y 10 en provincias con 1 658 participantes, desarrollándose diferentes temas, tal como se puede apreciar en el cuadro adjunto:



**Eventos de difusión de la Legislación Nacional,
primer semestre de 2006**

Evento / Tema	Ciudad	Nº de Participantes
Total		3 522
Lima Metropolitana		1 864
❖ Conferencia sobre la firma digital en el Perú a cinco años de su vigencia.	Lima	174
❖ Curso especializado en Derecho Registral y Notarial - Modernidad y Tecnología para la seguridad jurídica, Módulo I.	Lima	150
❖ Curso especializado en Derecho Registral y Notarial - Modernidad y Tecnología para la seguridad jurídica, Módulo II.	Lima	137
❖ Curso especializado en Derecho Registral y Notarial - Modernidad y Tecnología para la seguridad jurídica, Módulo III.	Lima	127
❖ Seis cursos especializados de Derechos Humanos, Globalización y Justicia Universal.	Lima	45
	Lima	84
	Lima	66
	Lima	62
	Lima	49
	Lima	50
❖ Seminario sobre la importancia de la aplicación de la técnica legislativa para la producción y sistematización legislativa.	Lima	167
❖ Seminario sobre régimen jurídico de la protección de datos personales.	Lima	161
❖ Simposio sobre nuevo régimen de la garantía mobiliaria en el Perú – Ley N° 28677.	Lima	113
❖ Tres seminarios sobre el Proceso de Reforma del Código Civil.	Lima	149
	Lima	185
	Lima	145
Provincias		1 658
❖ Forum sobre la importancia y alcances del primer Código Procesal Constitucional del Perú	Trujillo	185
❖ Simposio sobre análisis de las innovaciones y alcances contenidos en el nuevo Código Procesal Penal – Decreto Legislativo N° 957.	Huacho	162
❖ Ocho simposios sobre técnicas de litigación oral en el nuevo Código Procesal Penal, Decreto Legislativo N° 957.	Ica	161
	Tumbes	86
	Cajamarca	209
	Huancayo	176
	Huaraz	238
	Arequipa	257
	Chiclayo	127
	Cañete	57

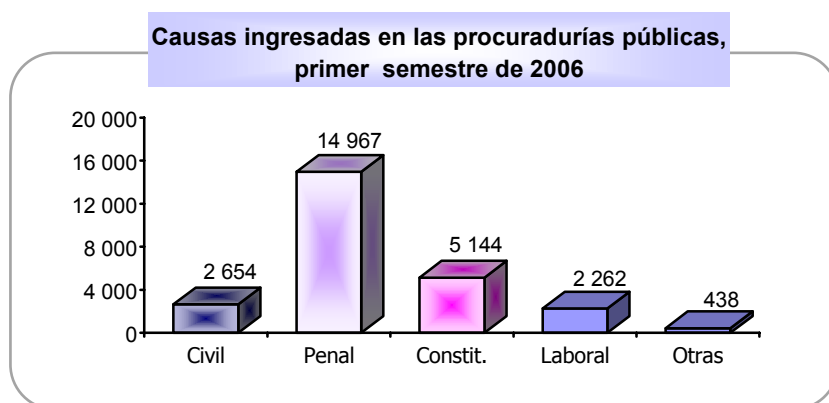
Fuente : Dirección Nacional de Asuntos Jurídicos

CONSEJO DE DEFENSA JUDICIAL DEL ESTADO

El Consejo de Defensa Judicial del Estado, constituido por los Procuradores Públicos, propone políticas, coordina, supervisa y evalúa la defensa de los intereses del Estado, emite opinión sobre las cuestiones legales de interés para la defensa del Estado, absuelve las consultas que le plantee cualquier Procurador sobre asuntos a su cargo, se pronuncia sobre la creación de nuevas Procuradurías Públicas y emite opinión técnica para la designación de los Procuradores Públicos, Procuradores Públicos Adjuntos y Procuradores Públicos Ad Hoc; y resuelve los problemas de competencia que se presenten.

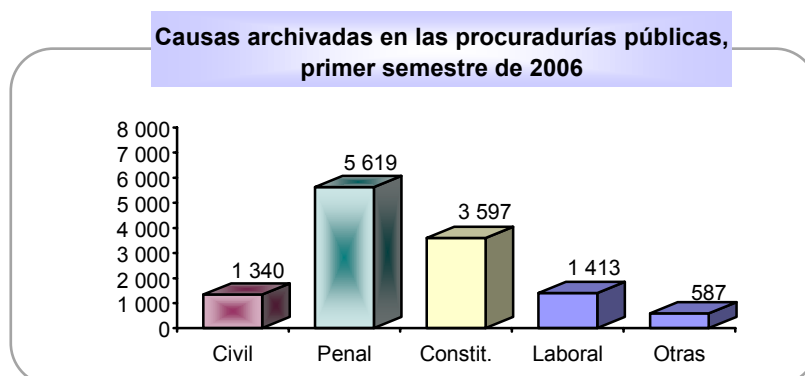
CAUSAS INGRESADAS

Durante el primer semestre de 2006, se registró un ingreso de 25 465¹ causas, correspondiendo 2 654 (10,42 %) a materia civil, 14 967 (58,78 %) a penal, 5 144 (20,20 %) a constitucional, 2 262 (8,88 %) a laboral y 438 (1,72 %) a otras.



CAUSAS ARCHIVADAS

Con relación a las causas archivadas en el primer semestre de 2006, alcanzó la cifra de 12 556, de las cuales 1 340 (10,67 %) son de materia civil, 5 619 (44,75 %) penal, 3 597 (28,65 %) constitucional, 1 413 (11,25 %) laboral y 587 (4,68 %) otras.



¹ Información que corresponde a 175 (94,09%) hojas sumarias de un total de 186 que debieron remitir en el primer semestre de 2006

CONSEJO DEL NOTARIADO

El Consejo del Notariado es el órgano encargado de proponer las normas que se requieren para el mejor desenvolvimiento de la función notarial y supervigila el cumplimiento de las normas de su competencia.

Al mes de junio de 2006, se contó con un total de 554 notarios a nivel nacional, cifra inferior en 6 (1,07 %) respecto a los 560 registrados en el mes de junio de 2005.

Cabe señalar que durante el primer semestre de 2006, se expidió 16 resoluciones ministeriales de nombramiento de notario y 19 de cancelación del título de notario, de las cuales 1 es por cese, 11 por renuncia y 7 por fallecimiento.

**Notarios, según Distrito Notarial
Al mes de junio de 2006**

Distrito Notarial	Total Notarios	Cancelación de título de notario					
		Enero	Febrero	Marzo	Abril	Mayo	Junio
Total	554	3	6	4	1	4	1
Amazonas	6	-	2	-	-	-	-
Ancash	18	-	1	-	-	1	-
Apurímac	9	-	-	1	-	-	-
Arequipa	31	-	-	-	-	-	-
Ayacucho	17	-	-	1	-	-	-
Callao	40	1	1	-	1	-	-
Cajamarca	14	-	-	-	-	1	-
Cusco y Madre de Dios	38	-	-	-	-	-	-
Huancavelica	8	-	-	-	-	-	-
Huánuco y Pasco	27	-	-	-	-	-	-
Ucayali	7	-	-	-	-	-	-
Ica	30	-	-	-	-	-	-
Junín	32	-	-	-	-	-	1
La Libertad	18	-	-	-	-	-	-
Lambayeque	20	-	-	-	-	-	-
Lima	136	1	1	1	-	1	-
Loreto	12	-	1	1	-	-	-
Piura y Tumbes	26	-	-	-	-	1	-
Puno	26	1	-	-	-	-	-
San Martín	18	-	-	-	-	-	-
Tacna	10	-	-	-	-	-	-
Moquegua	11	-	-	-	-	-	-

Fuente : Consejo del Notariado y Normas Legales

CONSEJO DE SUPERVIGILANCIA DE FUNDACIONES

Es el órgano de competencia nacional encargado del control, supervisión y vigilancia de las fundaciones nacionales y la fiscalización de las filiales extranjeras en el territorio nacional, así como de la supervisión del cumplimiento de la legislación y estatutos que las rigen, y de llevar el Registro Administrativo Nacional de Fundaciones. Propone normas para el mejor funcionamiento de las fundaciones.

Durante el primer semestre de 2006, el Consejo de Supervigilancia de Fundaciones ha registrado la inscripción de 3 fundaciones en el Registro Administrativo Nacional de Fundaciones: Cayetano Heredia, Centro Peruano de Jóvenes Emprendedores y Comunal San Martín de Sechura.

En consecuencia, al mes de junio de 2006, se cuenta con 190 fundaciones inscritas en el Registro Administrativo Nacional de Fundaciones, de las cuales 136 (71,58 %) tienen su sede en Lima y 54 (28,42 %) en provincias.

Fundaciones inscritas en el Registro Administrativo Nacional de Fundaciones (RANF), por Departamento Al mes de junio de 2006

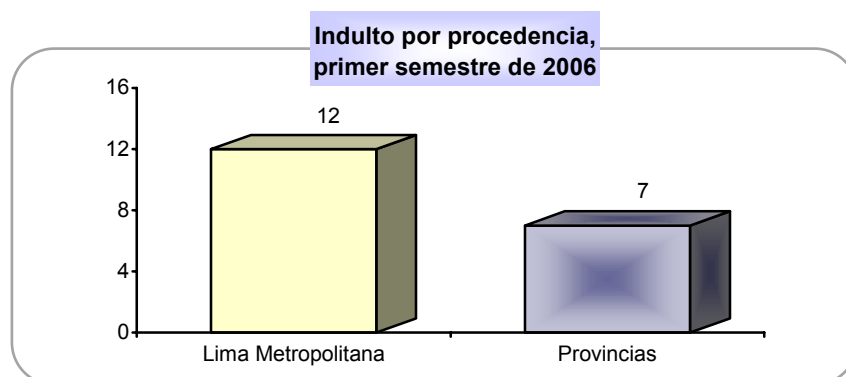
Departamento	Fundaciones Inscritas (RANF)
Total	190
Amazonas	-
Ancash	2
Apurímac	-
Arequipa	6
Ayacucho	-
Cajamarca	1
Cusco	9
Huancavelica	-
Huánuco	3
Ica	4
Junín	3
La Libertad	9
Lambayeque	2
Lima 1/	136
Loreto	3
Madre de Dios	-
Moquegua	-
Pasco	-
Piura	9
Puno	1
San Martín	2
Tacna	-
Tumbes	-
Ucayali	-

Fuente : Consejo de Supervigilancia de Fundaciones
1/ Incluida la Provincia Constitucional del Callao

COMISIÓN PERMANENTE DE CALIFICACIÓN DE INDULTOS

La Comisión Permanente de Calificación de Indultos es la encargada de evaluar la condición de los condenados penalmente y de proponer al Presidente de la República los que sean merecedores del indulto.

En el primer semestre de 2006, a propuesta de la Comisión, el Presidente de la República concedió indulto a 19 internos sentenciados por delitos comunes a nivel nacional, 12 (63,16 %) proceden de los establecimientos penitenciarios ubicados en Lima Metropolitana y 7 (36,84 %) de provincias.



Cabe indicar que 17 (89,47 %) de los indultados son hombres y 2 (10,53 %) mujeres.

Indulto concedido a los internos sentenciados por delitos comunes, primer semestre de 2006

Establecimiento Penitenciario	Total	Sexo	
		Hombre	Mujer
Total	19	17	2
Lima Metropolitana	12	12	-
De Régimen Cerrado Ordinario Lurigancho	10	10	-
Del Callao	1	1	-
De Ejecución de Penas Limitativas de Derechos y Asistencia Post Penitenciaria – Zarate	1	1	-
Provincias	7	5	2
De Procesados de Carquín – Huacho	1	1	-
De Sentenciados de Picsi – Chiclayo	1	1	-
De Sentenciados de Socabaya – Arequipa	1	-	1
De Procesados de Camaná	1	1	-
De Procesados de Moquegua	2	1	1
De Sentenciados de Trujillo	1	1	-

Fuente : Normas Legales

COMISIÓN ESPECIAL DE ALTO NIVEL PARA LA CONCESIÓN DEL DERECHO DE GRACIA A INTERNOS PROCESADOS

La Comisión Especial de Alto Nivel para la concesión del Derecho de Gracia a internos procesados, está encargada de calificar y proponer al Presidente de la República en forma excepcional, la concesión del derecho de gracia, en los casos en que la etapa de instrucción haya excedido el doble de su plazo más su ampliatoria.

En el primer semestre de 2006, a propuesta de la Comisión, el Presidente de la República concedió el derecho de gracia a 24 internos, 23 proceden del Establecimiento Penitenciario de Procesados de Tambopata – Madre de Dios y 1 del Establecimiento Penitenciario de Procesados Primarios de Lima. Del total de beneficiados 21 son hombres y 3 mujeres.

COMISIÓN NACIONAL DE ESTUDIO Y APLICACIÓN DEL DERECHO INTERNACIONAL HUMANITARIO

La Comisión Nacional de Estudio y Aplicación del Derecho Internacional Humanitario (CONADIH), es el órgano consultivo de carácter multisectorial del Poder Ejecutivo, encargado de asesorar al Estado respecto de la aplicación de las normas de los Convenios de Ginebra del 12 de agosto de 1949, sus Protocolos Adicionales I y II del 8 de junio de 1977 y otras normas de Derecho Internacional Humanitario (DIH).

En el primer semestre de 2006, en la ciudad de Lima se realizó el curso sobre Derecho Internacional Humanitario contando con la participación de 60 asistentes.

COMISIÓN DE CONMUTACIÓN DE LA PENA

En el primer semestre de 2006, el Presidente de la República concedió a 29 internas la gracia de conmutación de la pena, 15 (51,72 %) de las beneficiadas son de los establecimientos penitenciarios de Lima Metropolitana y 14 (48,28 %) de provincias.

COMISIÓN DE INDULTO Y DERECHO DE GRACIA POR RAZONES HUMANITARIAS

La Comisión de Indulto y Derecho de Gracia por Razones Humanitarias es un órgano colegiado de carácter multisectorial. Tiene por función recibir, calificar y proponer al Presidente de la República las solicitudes de Indultos y Derechos de Gracia por razones humanitarias; dada la naturaleza de su cometido la referida Comisión adecuará los aspectos formales al logro de los fines perseguidos por el principio de humanidad.

En el primer semestre de 2006, el Presidente de la República concedió 2 indultos y 1 beneficio de derecho de gracia por razones humanitarias.

Indulto y derecho de gracia por razones humanitarias, primer semestre de 2006

Establecimiento Penitenciario	Total	Indulto		Derecho de Gracia	
		Hombre	Mujer	Hombre	Mujer
Total	3	2	-	-	1
Lima Metropolitana	2	1	-	-	1
De Régimen Cerrado Ordinario Lurigancho	1	1	-	-	-
De Mujeres de Chorrillos	1	-	-	-	1
Provincias	1	1	-	-	-
De Sentenciados de Aucallama - Huaral	1	1	-	-	-

Fuente : Normas Legales

AUTENTICACIÓN DE DOCUMENTOS Y CERTIFICACIÓN DE FIRMAS, POR LOS FEDATARIOS DEL MINISTERIO DE JUSTICIA

Durante el primer semestre de 2006, los fedatarios del Ministerio de Justicia han autenticado 9 427 documentos, que representan 10 078 carillas, sobresaliendo vales de movilidad con 2 510 (26,63 %) y boleta de venta, facturas y guías de remisión con 1 972 (20,92 %) autenticaciones.

**Autenticación de documentos por los fedatarios del
Ministerio de Justicia, primer semestre de 2006**

Descripción	Cantidad	
	Documentos	Carillas
Total	9 427	10 078
Actas, certificados y partidas de defunción	111	181
Avisos de llegada (SERPOST)	28	44
Boleta de venta, facturas y guías de remisión	1 972	1 981
Boleto de viaje terrestre y aéreo	92	92
Carné	43	50
Cartas, carta poder, y certificado de donación	74	97
Certificados, certificado de antecedentes penales, judiciales y policiales	10	11
Certificado de incapacidad temporal para el trabajo	17	18
Certificado de salud, certificado de supervivencia y certificado domiciliario	13	13
Certificados de cursos y/o eventos	381	387
Conocimiento de embarque	16	22
Constancia	159	164
Contrato de servicios no personales, addenda de contrato	24	24
Convenio	52	58
Copia literal de registros públicos	5	29
Curriculum vitae	5	5
Declaración jurada	129	129
Declaración Jurada de bienes, ingresos y rentas	22	35
Declaración jurada de carecer de antecedentes penales, judiciales y policiales	48	48
Diplomas	11	11
Documento de identidad (L.E. O D.N.I)	128	142
Escritura pública	33	33
Expediente administrativo del Consejo de Notariado	1	39
Fichas registrales	20	20
Formato	12	12
Hojas de envío, hojas de trámite, guías aéreas	9	9
Informes	42	42
Lista de embalaje de artículos donados	1	2
Oficios, cuadros, cargos, memos	61	61
Orden de compra y/o servicios, notas de crédito	14	14
Partida de matrimonio	3	4
Partidas de nacimiento	21	29
Planilla única de pago	4	35
Recibo de devolución de saldo	40	40
Recibo de honorarios profesionales	1 120	1 120
Recibo de rendición de pasajes y viáticos	609	609
Recibos, recibos de alquiler y teléfono	1 048	1 097
Recursos de apelación	8	8
Reportes del Programa de las Naciones Unidas para el Desarrollo	25	70
Resoluciones	24	34
Solicitudes	43	45
Tarjeta de propiedad vehicular	1	39
Testimonio de escritura	40	172
Testimonios	75	137
Ticket de pago de tributos en el Banco de la Nación	56	56
Título profesional	91	111
Vales de movilidad	2 510	2 510
Otros	176	189

Fuente: Fedatarios del Ministerio de Justicia

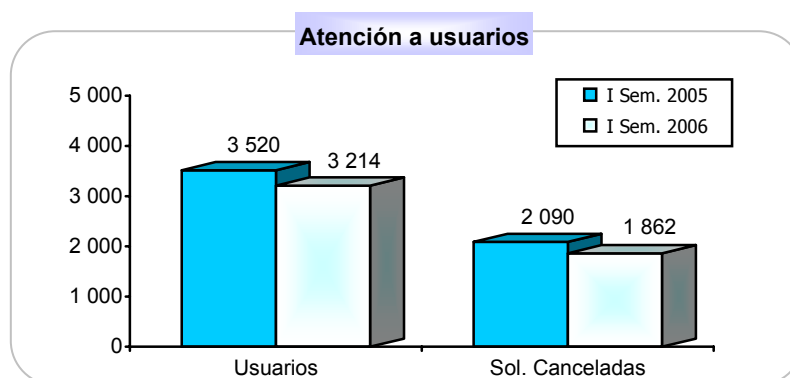
ARCHIVO GENERAL DE LA NACIÓN

El Archivo General de la Nación, es el organismo público descentralizado rector del Sistema Nacional de Archivos, encargado de normar, administrar y velar por la defensa y conservación del Patrimonio Documental de la Nación. Goza de autonomía técnica y administrativa.

SERVICIOS DEL ARCHIVO NOTARIAL

ATENCIÓN A USUARIOS

Durante el primer semestre de 2006, se registraron 3 214 atenciones a usuarios y se cancelaron 1 862 solicitudes, cifras que comparadas con el primer semestre de 2005 muestran un decremento de 306 (8,69%) y 228 (10,91 %), respectivamente.



COPIAS EXPEDIDAS

Con relación a copias, en el primer semestre de 2006, se expidieron un total de 1 866 copias, cifra inferior en 360 (16,17 %) con relación a las 2 226 registradas en el primer semestre de 2005, correspondiendo 1 410 (75,56 %) a testimonio, 90 (4,82 %) a simple, 175 (9,38 %) a certificada, 32 (1,72 %) a boletas y 159 (8,52 %) a constancias.

Copias expedidas, primer semestre de 2006

Copias	Total
Total	1 866
Testimonio	1 410
Simple	90
Certificada	175
Boletas	32
Constancias	159

Fuente : Archivo General de la Nación

SERVICIOS DEL ARCHIVO HISTÓRICO

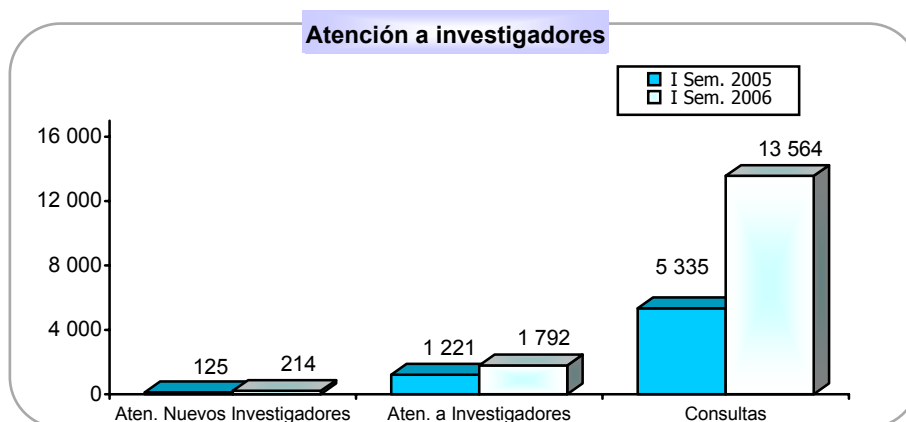
ATENCIÓN A INVESTIGADORES

Durante el primer semestre de 2006, se atendieron 13 564 consultas y se brindaron 1 792 atenciones a investigadores, cifras que con relación al primer semestre de 2005 muestran un incremento de 8 229 (154,24 %) y de 571 (46,76 %), respectivamente. Con relación a nuevos investigadores, se registró un total de 214 atenciones, correspondiendo 203 (94,86 %) a peruanos y 11 (5,14 %) a extranjeros.

Atención a investigadores, primer semestre de 2006

Servicios	Total
Atención a nuevos investigadores	214
Peruanos	203
Extranjeros	11
Atención a investigadores	1 792
Consultas	13 564

Fuente : Archivo General de la Nación



COPIAS EXPEDIDAS

En el primer semestre de 2006, se expidieron un total de 746 copias, de las cuales 20 (2,68 %) corresponden a testimonio, 219 (29,36 %) a certificada, 47 (6,30 %) a simple, 453 (60,72) a constancia y 7 (0,94 %) a transcripción paleográfica.

Copias expedidas, primer semestre de 2006

Copias	Total
Total	746
Testimonio	20
Certificada	219
Simple	47
Constancia	453
Transcripción Paleográfica	7

Fuente : Archivo General de la Nación

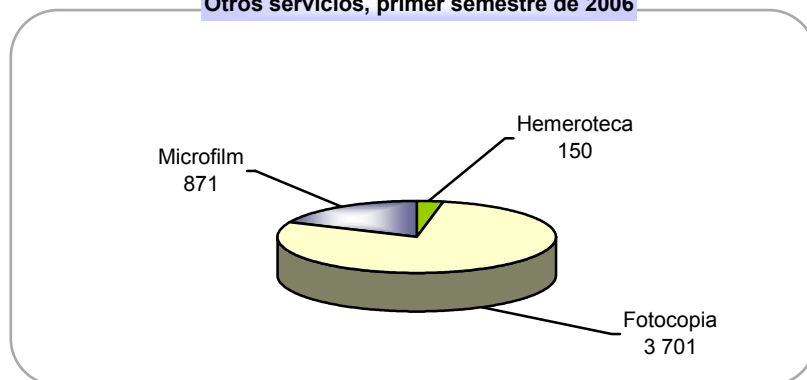
OTROS SERVICIOS

En cuanto a otros servicios, durante el primer semestre de 2006, se brindaron 150 servicios de hemeroteca, 3 701 servicios de fotocopia y 871 servicios de microfilm.

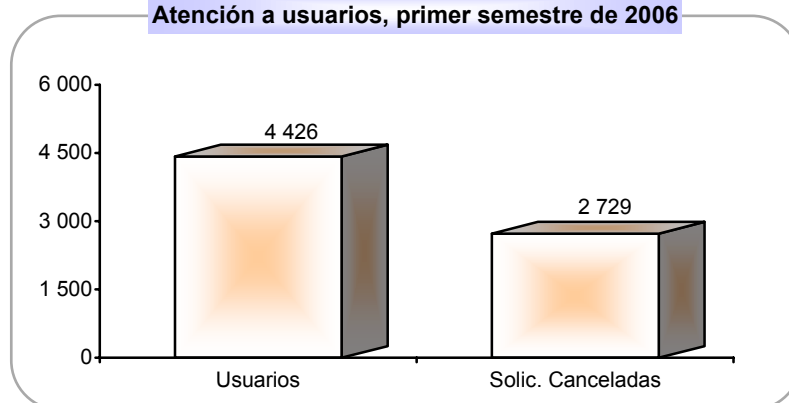
Otros servicios, primer semestre de 2006

Descripción	Total
Hemeroteca	150
Fotocopia	3 701
Microfilm	871

Fuente : Archivo General de la Nación

Otros servicios, primer semestre de 2006**ARCHIVOS REGIONALES Y PROVINCIALES****SERVICIOS DEL ARCHIVO NOTARIAL****ATENCIÓN A USUARIOS**

En el primer semestre de 2006, los archivos notariales de los archivos regionales y provinciales registraron 4 426 atenciones a usuarios y cancelaron 2 729 solicitudes.

Atención a usuarios, primer semestre de 2006**COPIAS EXPEDIDAS**

Con relación a copias, en el primer semestre de 2006, se expidieron un total de 3 535 copias, correspondiendo 2 379 (67,30 %) a testimonio, 74 (2,09 %) a simple, 704 (19,91 %) a certificada, 31 (0,88 %) a boletas y 347 (9,82 %) a constancias.

Copias expedidas, primer semestre de 2006

Copias	Total
Total	3 535
Testimonio	2 379
Simple	74
Certificada	704
Boletas	31
Constancias	347

Fuente : Archivo General de la Nación

SERVICIOS DEL ARCHIVO HISTÓRICO

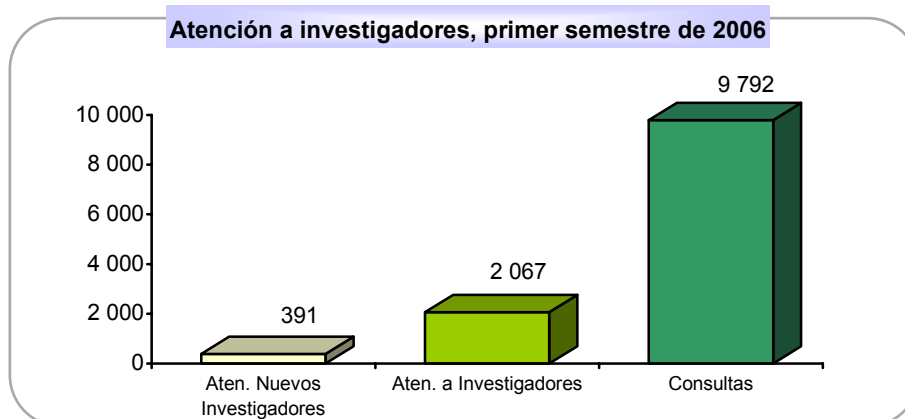
ATENCIÓN A INVESTIGADORES

En el primer semestre de 2006, atendieron 9 792 consultas y brindaron 2 067 atenciones a investigadores, con relación a nuevos investigadores, registraron un total de 391 atenciones, correspondiendo 383 (97,95 %) a peruanos y 8 (2,05 %) a extranjeros.

Atención a investigadores, primer semestre de 2006

Servicios	Total
Atención a nuevos investigadores	391
Peruanos	383
Extranjeros	8
Atención a investigadores	2 067
Consultas	9 792

Fuente : Archivo General de la Nación



COPIAS EXPEDIDAS

En el primer semestre de 2006, se expidieron un total de 319 copias, de las cuáles 99 (31,03 %) corresponden a testimonio, 35 (10,97 %) a certificada, 9 (2,82 %) a simple, 76 a constancia (23,83%) y 100 (31,35 %) a transcripción paleográfica.

Copias expedidas, primer semestre de 2006

Copias	Total
Total	319
Testimonio	99
Certificada	35
Simple	9
Constancia	76
Transcripción Paleográfica	100

Fuente : Archivo General de la Nación

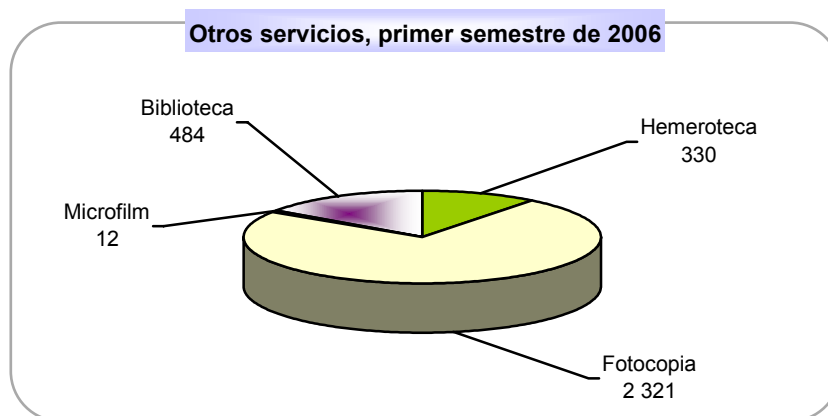
OTROS SERVICIOS

En cuanto a otros servicios, durante el primer semestre de 2006, se brindaron 330 servicios de hemeroteca, 2 321 de fotocopia, 12 servicios de microfilm y 484 atenciones en biblioteca.

Otros servicios, primer semestre de 2006

Descripción	Total
Hemeroteca	330
Fotocopia	2 321
Microfilm	12
Biblioteca	484

Fuente : Archivo General de la Nación

**ESCUELA NACIONAL DE ARCHIVEROS****PROGRAMA DE CAPACITACIÓN**

En el primer semestre de 2006 la Escuela Nacional de Archiveros realizó 12 eventos de capacitación con la participación de 268 asistentes, desarrollándose los siguientes temas:

Eventos de capacitación, primer semestre de 2006

Temas	Participantes		
	Total	Hombre	Mujer
Total	268	138	130
❖ Curso básico de archivos dirigido a los trabajadores de PROVIAS NACIONAL.	15	8	7
❖ Curso de actualización para la elaboración del proyecto archivístico.	25	10	15
❖ Curso de gerencia en la administración de archivos.	22	15	7
❖ Seminario de gestión archivística.	16	13	3
❖ Seminario taller de administración de los archivos y su eficiencia en la gestión institucional dirigido a los trabajadores de ELECTROPERU.	40	15	25
❖ Seminario taller de archivo secretarial.	17	11	6
❖ Seminario taller de gestión de archivos dirigido a los trabajadores de SUNARP- Zona Registral IX.	25	7	18
❖ Seminario taller de organización y gestión de archivos dirigido a los trabajadores de la SUNAT.	17	2	15
❖ Seminario taller de organización y gestión de archivos.	32	20	12
❖ Seminario taller de transferencia y eliminación de documentos.	10	5	5
❖ XLI Curso básico de archivos.	49	32	17

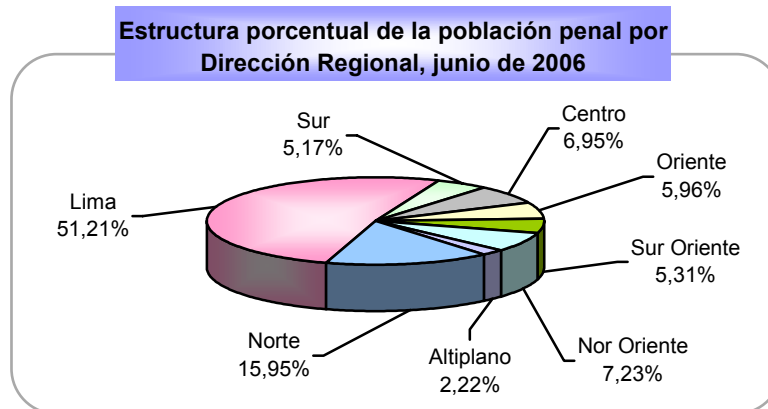
Fuente: Archivo General de la Nación – Escuela Nacional de Archiveros

INSTITUTO NACIONAL PENITENCIARIO

El Instituto Nacional Penitenciario es el organismo público descentralizado rector del sistema penitenciario nacional, integrante del Sector Justicia, tiene autonomía normativa y administrativa. Se rige por el Código de Ejecución Penal y su Reglamento.

En el mes de junio de 2006, la población penal ascendió a 35 642 internos, distribuidos en los 81 establecimientos penitenciarios, cifra que con relación a los 33 112 del mes de junio de 2005, muestra un incremento de 2 530 (7,64 %).

Se observa que las Direcciones Regionales que presentan mayor incidencia delictiva son Lima con 18 252 (51,21 %) y Norte con 5 684 (15,95 %).



Población penal, junio de 2006

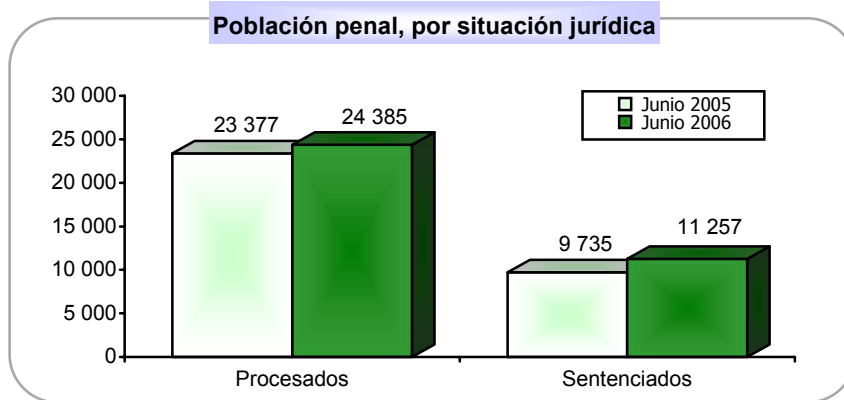
Dirección Regional	Total General	Total		Procesados			Sentenciados		
		Hombre	Mujer	Total	Hombre	Mujer	Total	Hombre	Mujer
Total	35 642	33 215	2 427	24 385	22 623	1 762	11 257	10 592	665
Norte	5 684	5 385	299	3 521	3 340	181	2 163	2 045	118
Lima	18 252	16 923	1 329	13 766	12 706	1 060	4 486	4 217	269
Sur	1 844	1 616	228	1 046	908	138	798	708	90
Centro	2 478	2 312	166	1 456	1 361	95	1 022	951	71
Oriente	2 124	1 959	165	1 441	1 318	123	683	641	42
Sur Oriente	1 891	1 799	92	1 104	1 051	53	787	748	39
Nor Oriente	2 577	2 490	87	1 544	1 483	61	1 033	1 007	26
Altiplano	792	731	61	507	456	51	285	275	10

Fuente : Instituto Nacional Penitenciario

También se aprecia que 33 215 (93,19 %) internos son hombres y 2 427 (6,81 %) mujeres.

SITUACIÓN JURÍDICA

En cuanto a la situación jurídica, 24 385 (68,42 %) internos se encuentran en condición de procesados, cifra superior en 1 008 (4,31 %) con relación a los 23 377 registrados en el mes de junio de 2005, de los cuales 22 623 son hombres y 1 762 mujeres; en tanto que 11 257 (31,58 %) están sentenciados, mostrando un incremento de 1 522 (15,63 %) con relación a los 9 735 del mes de junio de 2005, registrando 10 592 hombres y 665 mujeres.



POBLACIÓN PENAL, SEGÚN DEPARTAMENTO

En el mes de junio de 2006, el departamento de Lima (incluido la Provincia Constitucional del Callao) registra una mayor población penal, ascendente a 16 133 (45,26 %) internos, de los cuales 14 920 son hombres y 1 213 mujeres; asimismo, los otros departamentos acumulan un total de 19 509 (54,74 %) internos, correspondiendo 18 295 a hombres y 1 214 a mujeres.

Población penal, según Departamento, Junio de 2006

Departamento	Total General	Total		Procesados			Sentenciados		
		Hombre	Mujer	Total	Hombre	Mujer	Total	Hombre	Mujer
Total	35 642	33 215	2 427	24 385	22 623	1 762	11 257	10 592	665
Amazonas	598	593	5	254	249	5	344	344	-
Ancash	926	875	51	469	448	21	457	427	30
Apurímac	337	314	23	175	161	14	162	153	9
Arequipa	1 025	936	89	518	475	43	507	461	46
Ayacucho	1 069	958	111	556	494	62	513	464	49
Cajamarca	929	884	45	627	590	37	302	294	8
Callao 1/	1 716	1 716	-	1 235	1 235	-	481	481	-
Cusco	1 213	1 162	51	673	650	23	540	512	28
Huancavelica	123	118	5	79	76	3	44	42	2
Huánuco	981	881	100	701	631	70	280	250	30
Ica	1 193	1 128	65	725	678	47	468	450	18
Junín	1 261	1 211	50	797	767	30	464	444	20
La Libertad	1 748	1 644	104	1 359	1 287	72	389	357	32
Lambayeque	1 130	1 086	44	562	543	19	568	543	25
Lima	14 417	13 204	1 213	11 337	10 345	992	3 080	2 859	221
Loreto	925	869	56	573	536	37	352	333	19
Madre de Dios	341	323	18	256	240	16	85	83	2
Moquegua	107	97	10	56	50	6	51	47	4
Pasco	141	136	5	77	75	2	64	61	3
Piura	1 568	1 492	76	772	735	37	796	757	39
Puno	792	731	61	507	456	51	285	275	10
San Martín	1 054	1 028	26	717	698	19	337	330	7
Tacna	712	583	129	472	383	89	240	200	40
Tumbes	309	279	30	201	185	16	108	94	14
Ucayali	1 027	967	60	687	636	51	340	331	9

Fuente : Instituto Nacional Penitenciario

1/ Provincia Constitucional del Callao

SITUACIÓN OCUPACIONAL DE LA POBLACIÓN PENAL DENTRO DEL ESTABLECIMIENTO PENITENCIARIO, SEGÚN DIRECCIÓN REGIONAL

Referente a la situación ocupacional de la población penal dentro del establecimiento penitenciario, en el mes de junio de 2006, registra que 15 421 (43,27 %) internos se encuentran trabajando, 19 408 (54,45 %) no trabajan y 813 (2,28 %) no indican si desempeñan una actividad laboral.

Situación Ocupacional de la Población Penal dentro del Establecimiento Penitenciario, según Dirección Regional, junio de 2006

Dirección Regional	Total	Situación Ocupacional		
		Trabajan	No Trabajan	No Especifican
Total	35 642	15 421	19 408	813
Norte	5 684	3 382	2 302	-
Lima	18 252	5 480	12 772	-
Sur	1 844	1 135	705	4
Centro	2 478	1 650	828	-
Oriente	2 124	965	691	468
Sur Oriente	1 891	1 074	476	341
Nor Oriente	2 577	1 398	1 179	-
Altiplano	792	337	455	-

Fuente : Instituto Nacional Penitenciario

POBLACIÓN PENAL POR DELITOS ESPECÍFICOS Y SEXO, SEGÚN DIRECCIÓN REGIONAL

En el mes de junio de 2006, la población penal por delitos específicos registró 8 452 (23,71 %) internos por el delito de tráfico ilícito de drogas, 4 (0,01 %) por traición a la patria, 859 (2,41 %) por terrorismo y 26 327 (73,87 %) por otros delitos (contra el patrimonio, seguridad pública, contra la vida, el cuerpo y la salud, contra la libertad, contra la tranquilidad pública, etc.).

Población penal por delitos específicos y sexo, según Dirección Regional, junio de 2006

Dirección Regional	Otros Delitos			Tráfico Ilícito de Drogas			Traición a la Patria			Terrorismo		
	Total	Sexo		Total	Sexo		Total	Sexo		Total	Sexo	
		Hom.	Muj.		Hom.	Muj.		Hom.	Muj.		Hom.	Muj.
Total	26 327	25 620	707	8 452	6 854	1 598	4	4	-	859	737	122
Norte	4 161	4 054	107	1 386	1 201	185	1	1	-	136	129	7
Lima	13 471	13 115	356	4 206	3 338	868	3	3	-	572	467	105
Sur	1 311	1 273	38	518	330	188	-	-	-	15	13	2
Centro	1 742	1 692	50	687	573	114	-	-	-	49	47	2
Oriente	1 565	1 508	57	500	396	104	-	-	-	59	55	4
Sur Oriente	1 399	1 356	43	482	434	48	-	-	-	10	9	1
Nor Oriente	2 091	2 059	32	479	424	55	-	-	-	7	7	-
Altiplano	587	563	24	194	158	36	-	-	-	11	10	1

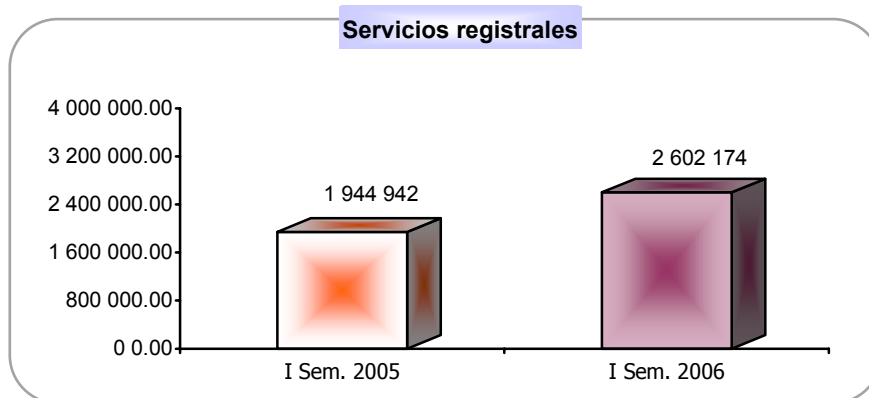
Fuente : Instituto Nacional Penitenciario

SUPERINTENDENCIA NACIONAL DE LOS REGISTROS PÚBLICOS

La Superintendencia Nacional de los Registros Públicos es un organismo descentralizado autónomo del Sector Justicia y ente Rector del Sistema Nacional de Registros Públicos, con personería jurídica de derecho público, con patrimonio propio y autonomía funcional, jurídico registral, técnica, económica, financiera y administrativa.

SERVICIOS REGISTRALES E INGRESOS POR TASAS REGISTRALES, SEGÚN ZONA REGISTRAL

En el primer semestre de 2006, se brindaron 2 602 174 servicios registrales a nivel nacional, cantidad que representa un ingreso por tasas registrales de S/. 90 913 615,62 nuevos soles, cifras que con relación a las registradas en el primer semestre de 2005 muestran un incremento de 657 232 (33,79 %) y S/. 13 797 526,62 (17,89 %) nuevos soles.




Servicios registrales e ingresos por tasas registrales, según Zona Registral, primer semestre de 2006

Zona Registral	Cantidad de Servicios Registrales						Ingresos por Tasas Registrales (S/.)
	Present. para Inscrip.	Certific.	Búsqued.	Manifest.	Otros	Total	
Total	718 569	898 945	331 404	552 201	101 055	2 602 174	90 913 615,62
N° I Sede Piura	28 514	12 484	11 485	6 443	26 366	85 292	2 739 047,28
N° II Sede Chiclayo	52 097	47 105	8 854	4 123	305	112 484	4 412 201,92
N° III Sede Moyobamba	19 355	7 968	3 086	89	14 121	44 619	1 269 935,17
N° IV Sede Iquitos	11 340	11 312	2 827	716	1 308	27 503	1 183 316,81
N° V Sede Trujillo	50 309	94 400	24 372	11 164	1 522	181 767	4 780 245,81
N° VI Sede Pucallpa	7 105	7 181	3 858	1 196	20	19 360	895 391,67
N° VII Sede Huaraz	18 706	11 837	9 251	1 513	14 850	56 157	2 085 986,08
N° VIII Sede Huancayo	37 435	131 610	27 508	1 167	5 474	203 194	3 328 900,34
N° IX Sede Lima	348 644	465 159	185 040	463 085	-	1 461 928	56 655 232,28
N° X Sede Cusco	32 320	9 187	12 250	21 875	12 096	87 728	2 744 718,35
N° XI Sede Ica	24 493	38 517	12 322	1 161	3 568	80 061	2 649 169,06
N° XII Sede Arequipa	41 615	25 129	20 615	35 588	14 938	137 885	5 023 404,03
N° XIII Sede Tacna	46 636	37 056	9 936	4 081	6 487	104 196	3 146 066,82

Fuente : Superintendencia Nacional de los Registros Públicos

Del total de servicios registrales, corresponden 718 569 (27,61 %) a presentados para inscripción, 898 945 (34,55 %) a certificación, 331 404 (12,74 %) a búsqueda, 552 201 (21,22 %) a manifestación y 101 055 (3,88 %) a otros.

Sobresaliendo las Oficinas Registrales de la Zona Registral N° IX Sede Lima con 1461928 servicios y S/. 56655232,28 nuevos soles de ingresos por tasas registrales.



PRINCIPALES ACTOS REGISTRALES

Durante el primer semestre de 2006, los principales actos registrales inscritos en las Oficinas Registrales de las Zonas Registrales alcanzaron 84 421, observándose un incremento de 11 910 (16,43 %) con relación al primer semestre de 2005 que registró 72 511, sobresaliendo las Oficinas Registrales de la Zona Registral N° IX Sede Lima con 42 097 (49,87 %) actos y la Zona Registral N° XII Sede Arequipa con 9 282 (10,99 %).

Asimismo, presentan mayor incidencia los actos de transferencia de propiedad, registrando 45 847 (54,31 %) expedientes, seguida por constitución de garantías con 23 270 (27,56 %).

Principales actos registrales Inscritos, según Zona Registral, primer semestre de 2006

Zona Registral	Total General	Actos Registrales									
		Transferen. de Propiedad	Primera de Dominio	Decla. rat. de Fábrica	Constitución de Garantías					Reg. Fiscal de Ventas a Plazo	Aum. de Capital
					Total	Mobiliario	Prendarias	Hipotec.-Rur.	Hipotec.-Urb.		
Total	84 421	45 847	1 510	5 932	23 270	334	1 409	4 222	17 305	616	7 246
N° I Sede Piura	2 790	1 352	18	146	1 190	45	42	334	769	11	73
N° II Sede Chiclayo	4 532	2 159	166	311	1 768	62	138	526	1 042	4	124
N° III Sede Moyobamba	1 779	985	116	43	609	36	20	133	420	3	23
N° IV Sede Iquitos	981	352	7	178	387	14	138	45	190	2	55
N° V Sede Trujillo	5 775	2 727	71	453	2 450	-	132	616	1 702	-	74
N° VI Sede Pucallpa	1 188	572	430	19	167	1	8	16	142	-	-
N° VII Sede Huaraz	2 806	1 940	55	89	652	2	18	106	526	2	68
N° VIII Sede Huancayo	2 049	1 067	52	63	714	32	83	125	474	79	74
N° IX Sede Lima	42 097	21 664	30	3 735	9 790	104	465	1 683	7 538	465	6413
N° X Sede Cusco	3 090	1 759	85	108	1 021	14	175	132	700	50	67
N° XI Sede Ica	3 815	2 075	109	220	1 353	23	171	353	806	-	58
N° XII Sede Arequipa	9 282	6 361	94	447	2 256	-	-	116	2 140	-	124
N° XIII Sede Tacna	4 237	2 834	277	120	913	1	19	37	856	-	93

Fuente : Superintendencia Nacional de los Registros Públicos

TIPO DE EMPRESAS INSCRITAS

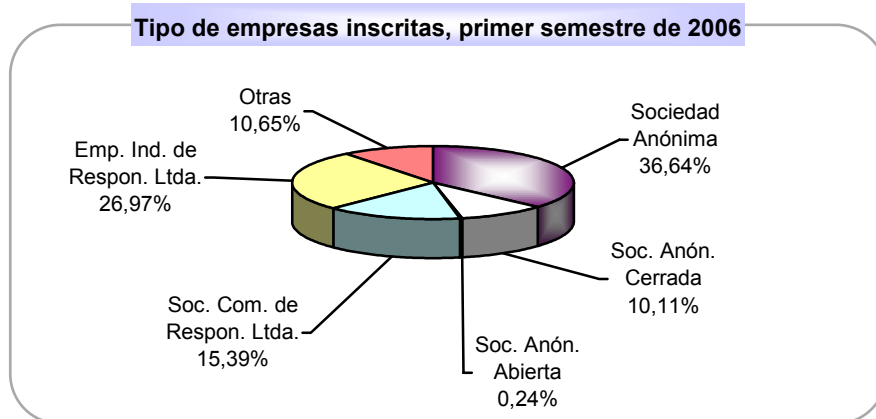
En el primer semestre de 2006, se inscribió a 18 030 empresas, cifra superior en 1 993 (12,43 %) con relación al primer semestre de 2005 que registró 16 037, destacando las Oficinas Registrales de la Zona Registral N° IX Sede Lima con 10 566 (58,60 %) inscripciones.

Tipo de empresas inscritas, según Zona Registral, primer semestre de 2006

Zona Registral	Tipo de Empresa						
	Total	Sociedad Anónima	Soc. Anón. Cerrada	Soc. Anón. Abierta	Soc. Com. de Respon. Ltda.	Emp. Ind. de Respon. Ltda.	Otras
Total	18 030	6 606	1 823	44	2 774	4 863	1 920
N° I Sede Piura	525	3	102	11	89	279	41
N° II Sede Chiclayo	1 003	7	234	-	425	335	2
N° III Sede Moyobamba	182	3	78	-	21	80	-
N° IV Sede Iquitos	343	11	83	-	84	163	2
N° V Sede Trujillo	851	3	469	-	97	258	24
N° VI Sede Pucallpa	265	-	66	-	57	141	1
N° VII Sede Huaraz	494	14	152	-	130	182	16
N° VIII Sede Huancayo	1 400	40	188	8	251	318	595
N° IX Sede Lima	10 566	6 398	-	-	786	2 144	1 238
N° X Sede Cusco	685	101	15	-	223	346	-
N° XI Sede Ica	481	4	134	25	105	213	-
N° XII Sede Arequipa	475	9	200	-	249	17	-
N° XIII Sede Tacna	760	13	102	-	257	387	1

Fuente : Superintendencia Nacional de los Registros Públicos

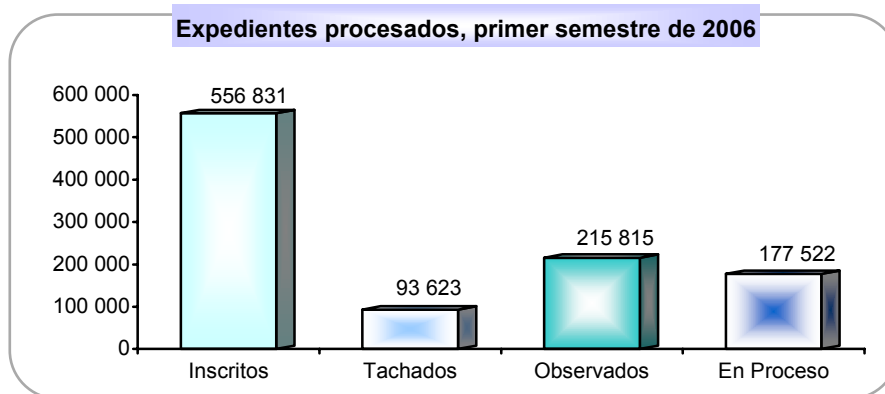
Del total de empresas inscritas, corresponden 6 606 (36,64 %) a empresas de sociedades anónimas, 1 823 (10,11 %) a sociedades anónimas cerradas, 44 (0,24 %) a sociedades anónimas abiertas, 2 774 (15,39 %) a sociedades comerciales de responsabilidad limitada, 4 863 (26,97 %) a empresas individuales de responsabilidad limitada y 1 920 (10,65 %) a otras.



EXPEDIENTES PROCESADOS

En el primer semestre de 2006, se procesaron 1 043 791 expedientes, cantidad inferior en 33 731 (3,13 %) al comparar con los 1 077 522 registrados en el primer semestre de 2005, presentando mayor incidencia en expedientes procesados las Oficinas Registrales de la Zona Registral N° IX Sede Lima con 548 484 (52,55 %).

Se observa que del total de expedientes procesados, se inscribieron 556 831 (53,35 %), fueron tachados 93 623 (8,97 %), observados 215 815 (20,67 %) y 177 522 (17,01 %) se encuentran en proceso (pendientes de calificación).



Expedientes procesados, según Zona Registral, primer semestre de 2006

Zona Registral	Total Procesados	Inscritos	Tachados	Observados	En Proceso
Total	1 043 791	556 831	93 623	215 815	177 522
N° I Sede Piura	40 864	14 063	3 053	6 386	17 362
N° II Sede Chiclayo	74 672	46 006	9 458	15 545	3 663
N° III Sede Moyobamba	25 138	14 549	1 042	3 395	6 152
N° IV Sede Iquitos	14 553	9 287	1 118	2 825	1 323
N° V Sede Trujillo	58 512	28 430	2 940	11 112	16 030
N° VI Sede Pucallpa	8 092	5 387	136	1 252	1 317
N° VII Sede Huaraz	22 681	10 529	1 185	2 500	8 467
N° VIII Sede Huancayo	68 256	33 216	13 388	12 025	9 627
N° IX Sede Lima	548 484	302 058	48 371	122 808	75 247
N° X Sede Cusco	35 227	21 332	3 846	10 049	-
N° XI Sede Ica	42 117	13 934	3 655	7 722	16 806
N° XII Sede Arequipa	41 670	25 554	1 049	8 428	6 639
N° XIII Sede Tacna	63 525	32 486	4 382	11 768	14 889

Fuente : Superintendencia Nacional de los Registros Públicos

TÍTULOS PRESENTADOS POR EL PROYECTO ESPECIAL DE TITULACIÓN DE TIERRAS Y CATASTRO RURAL (PETT)

Propiedad

Durante el primer semestre de 2006, bajo la modalidad de propiedad (inscripción gratuita y no gratuita) se registraron 3 034 títulos presentados y 13 801 inscritos, cifras

que comparadas con las registradas en el primer semestre de 2005 muestran un decremento de 494 (14,00 %) y de 31 717 (69,68 %), respectivamente.

Títulos presentados por el Proyecto Especial de Titulación de Tierras y Catastro Rural (PETT), primer semestre de 2006

Zona Registral	Total		Propiedad		Posesión	
	Presentado	Inscrito	Presentado	Inscrito	Presentado	Inscrito
Total	49 196	27 773	3 034	13 801	46 162	13 972
N° I Sede Piura	804	1 013	-	1 013	804	-
N° II Sede Chiclayo	13 471	11 087	-	9 455	13 471	1 632
N° III Sede Moyobamba	1 819	350	-	-	1 819	350
N° IV Sede Iquitos	635	115	-	-	635	115
N° V Sede Trujillo	2 154	9	6	8	2 148	1
N° VI Sede Pucallpa	2 211	475	-	475	2 211	-
N° VII Sede Huaraz	5 000	3 634	-	-	5 000	3 634
N° VIII Sede Huancayo	4 135	2 017	-	-	4 135	2 017
N° IX Sede Lima	3 207	1 131	-	-	3 207	1 131
N° X Sede Cusco	4 462	2 048	2 695	2 048	1 767	-
N° XI Sede Ica	1 059	774	305	774	754	-
N° XII Sede Arequipa	61	36	28	28	33	8
N° XIII Sede Tacna	10 178	5 084	-	-	10 178	5 084

Fuente : Superintendencia Nacional de los Registros Públicos

Posesión

En el primer semestre de 2006, en esta modalidad se registraron 46 162 títulos presentados y 13 972 inscritos, cifras que comparadas con las registradas en el primer semestre de 2005 muestran un incremento de 5 273 (12,90 %) y un decremento de 18 986 (57,61 %), respectivamente.


REGISTRO PREDIAL URBANO

El Registro Predial Urbano durante el primer semestre de 2006, ha registrado 28 627 servicios, presentando un decremento de 15 860 (35,65 %) con relación al primer semestre de 2005 que alcanzó la cifra de 44 487, correspondiendo 25 147 (87,84 %) a pueblos jóvenes, 2 633 (9,20 %) a urbanizaciones populares y 847 (2,96 %) a predios rurales.

Servicios registrales por Pueblos Jóvenes, Urbanizaciones Populares y Predios Rurales, primer semestre de 2006

Inscripción y Traslados	Total	Descripción		
		Pueblos Jóvenes	Urbanizaciones Populares	Predios Rurales
Total	28 627	25 147	2 633	847
Individual				
Títulos	21 958	19 678	1 938	342
Hipoteca	4 193	3 725	338	130
2do. Servicio	2 026	1 616	356	54
Matrices				
Plano Perimétrico				
Inscripción	44	42	-	2
2do. Servicio	-	-	-	-
Plano Trazado y Lotización				
Inscripción	406	86	1	319
2do. Servicio	-	-	-	-

Fuente : Superintendencia Nacional de los Registros Públicos



COMISIÓN DE FORMALIZACIÓN DE LA PROPIEDAD INFORMAL

La Comisión de Formalización de la Propiedad Informal (COFOPRI) es una entidad adscrita al Ministerio de Justicia que, en el marco de la Ley N° 28687, Ley de Desarrollo y Complementaria de Formalización de la Propiedad Informal, Acceso al Suelo y Dotación de Servicios Básicos, brinda asesoría técnica a las Municipalidades Provinciales en materia de saneamiento físico y legal de predios urbanos a nivel nacional.

La Comisión de Formalización de la Propiedad Informal (COFOPRI), ejecuta el programa de formalización de los predios urbano marginales en 22 departamentos (figura N° 1), en su calidad de Secretaria Técnica de las respectivas Comisiones Provinciales de Formalización de la Propiedad Informal.



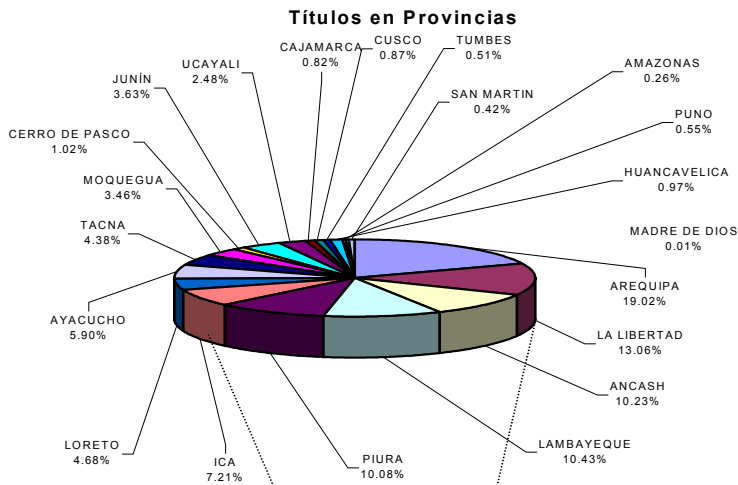
TÍTULOS DE PROPIEDAD

Desde julio de 1996 a junio de 2006, COFOPRI ha inscrito 1 532 451 títulos de propiedad en los Registros Públicos, de los cuales el 42,83 % fueron otorgados a favor de pobladores de Lima y el 57,17 % de provincias

Títulos de Propiedad Inscritos en los Registros Públicos, julio 1996 – junio 2006

Oficinas Zonales	Total General	
	Lotes	Títulos
Total	2 096 620	1 532 451
Amazonas	11 723	2 306
Ancash	120 489	89 610
Arequipa	223 026	166 645
Ayacucho	86 691	51 669
Cajamarca	17 529	7 157
Cusco	14 682	7 633
Huancavelica	21 975	8 536
Huancayo	54 439	31 803
Ica	83 618	63 132
La Libertad	158 983	114 438
Lambayeque	127 607	91 382
Lima	809 899	656 406
Loreto	51 709	41 029
Madre de Dios	402	123
Moquegua	38 405	30 288
Pasco	18 424	8 898
Piura	133 835	88 315
Puno	12 064	4 807
San Martín	13 661	3 660
Tacna	50 245	38 370
Tumbes	18 442	4 500
Ucayali	28 772	21 744

Fuente : Comisión de Formalización de la Propiedad Informal



LIMA	656,406
PROVINCIAS	876,045
TOTAL	1,532,451

