

**INDUSTRIA
MAQUILADORA
DE
EXPORTACIÓN**

**FEBRERO
2007**



**INSTITUTO NACIONAL DE ESTADÍSTICA
GEOGRAFÍA E INFORMÁTICA**

Estadísticas Económicas.
Industria Maquiladora de Exportación.
Publicación mensual.

El contenido de esta publicación ha sido elaborado con información generada por la Estadística de la Industria Maquiladora de Exportación (INEGI), con el fin de dar a conocer los principales Indicadores de esta actividad: número de establecimientos, personal ocupado, valor agregado, sueldos, salarios y prestaciones reales por persona ocupada, materias primas, envases y empaques consumidos según su procedencia, gastos diversos, así como principales indicadores por grupos de actividad económica

OBRAS AFINES Y COMPLEMENTARIAS SOBRE EL TEMA: Estadística de la Industria Maquiladora de Exportación.

SI REQUIERE INFORMACIÓN MÁS DETALLADA DE ESTA OBRA, FAVOR DE COMUNICARSE A:

Instituto Nacional de Estadística, Geografía e Informática

Dirección General de Coordinación de los Sistemas Nacionales Estadístico y de Información Geográfica

Dirección de Atención a Usuarios y Comercialización

Av. Héroe de Nacozari Sur Núm. 2301

Fracc. Jardines del Parque CP 20270

Aguascalientes, Ags. México

TELÉFONOS: 01 800 11 46 34 Y (449) 918 19 48

www.inegi.gob.mx

atención.usuarios@inegi.gob.mx

DR © 2007, **Instituto Nacional de Estadística,**
Geografía e Informática

Edificio Sede

Av. Héroe de Nacozari Sur Núm. 2301

Fracc. Jardines del Parque, CP 20270

Aguascalientes, Ags.

www.inegi.gob.mx

atención.usuarios@inegi.gob.mx

Estadísticas Económicas
Industria Maquiladora de Exportación
Febrero, 2007



1. Introducción

2. Industria Maquiladora de Exportación: Indicadores a Nivel Nacional

Personal ocupado según clasificación de la mano de obra y sexo
Variación porcentual anual

Principales conceptos que integran el rubro del valor agregado
de exportación cobrado por el servicio de maquila

Remuneraciones reales por persona ocupada
Variación porcentual anual

Materias primas, envases y empaques consumidos según su
procedencia nacional y/o extranjera

Gastos diversos

Principales indicadores por grupos de productos procesados

3. Industria Maquiladora de Exportación: Indicadores según Entidad Federativa

Establecimientos en activo según entidad federativa
Variación porcentual anual

Personal ocupado según clasificación de la mano de obra y sexo
por entidad federativa
Variación porcentual anual

Horas y días trabajados por entidad federativa
Variación porcentual anual

Valor agregado de exportación real cobrado por el servicio de
maquila según entidad federativa
Variación porcentual anual

Valor agregado de exportación nominal cobrado por el servicio
de maquila por entidad federativa
Variación porcentual anual

Remuneraciones nominales por entidad federativa
Variación porcentual anual

Gastos diversos por entidad federativa
Variación porcentual anual

Insumos consumidos por entidad federativa
Variación porcentual anual

Características de los principales municipios maquiladores

4. Notas, Conceptos, Definiciones y Abreviaturas





SI REQUIERE INFORMACIÓN MÁS DETALLADA DE ESTA OBRA, FAVOR DE COMUNICARSE A:
Dirección General de Contabilidad Nacional y Estadísticas Económicas.
Dirección General Adjunta de Integración , Análisis y Estudios Económicos.
Dirección de Integración Estadística, Análisis Económico y Estudios Econométricos. Edificio Sede.
Av. Héroe de Nacozari Sur Núm. 2301
Fracc. Jardines del Parque, CP 20270
Aguascalientes, Ags.
TELÉFONOS: (449) 910 54 98 y (449) 918 35 77 Ext. 5215, 5498 ó 5171
FAX: (449) 910 54 71





El **Instituto Nacional de Estadística, Geografía e Informática (INEGI)**, con el objetivo de proporcionar información estadística que permita un conocimiento amplio y oportuno sobre la evolución del sector maquilador de exportación en México, elabora y publica en forma mensual la estadística de la **Industria Maquiladora de Exportación**.

En México esta industria tiene sus inicios a mediados de la década de los sesentas, bajo la promoción del Programa de Industrialización de la Frontera Norte, con el fin de proporcionar las condiciones necesarias para la creación de empresas maquiladoras en esa región del país.

De esta forma, con el establecimiento de las dos primeras empresas (dedicadas a la manufactura de televisores y de plásticos), surgen paralelamente dos parques industriales: el primero fue en Juárez y el segundo en Nogales. Posteriormente, aparecen otros a lo largo de la frontera, entre los que sobresalen los ubicados en Mexicali, Tijuana, Reynosa y Matamoros.

No obstante que en sus inicios el programa de industrialización apoyaba la creación de empresas en la frontera norte, actualmente es posible establecer este tipo de plantas en cualquier parte del país, promoviéndose principalmente en zonas con alta concentración de mano de obra.

Para la creación de un establecimiento maquilador, es necesario presentar a la Secretaría de Economía (SE) un programa de maquila de exportación, en donde se debe especificar el producto que se va a procesar o ensamblar, así como los insumos, materias primas, maquinaria y equipo que serán importados temporalmente al amparo del programa. Así como especificar el número mínimo de empleos por generar, establecer y comprometerse por no disminuir la cantidad que se indique como monto del valor agregado y presentar el cuestionario estadístico mensual de sus actividades al **INEGI**.

Es importante destacar que dada su naturaleza, la industria maquiladora requiere de importaciones temporales, por lo que las materias primas y otros insumos requeridos en el proceso productivo cuentan con una autorización de permanencia en el país por un tiempo determinado (un año como

máximo). En el caso de la maquinaria, el equipo y las herramientas, éstas pueden permanecer en el país durante el periodo de vigencia de los programas autorizados por la SE.

Por su importancia, el **INEGI** lleva a cabo mensualmente la recopilación de las Estadísticas de la Industria Maquiladora de Exportación, en donde se obtienen los indicadores más relevantes de cada establecimiento que se dedica a realizar una o varias etapas del proceso productivo, principalmente de ensamblado o de servicios.

El objetivo es presentar cifras oportunas que permitan el análisis y valoración de las actividades que desarrolla la maquila en México. Para ello su cobertura es nacional y se obtiene a través de un cuestionario que es contestado por todas aquellas empresas en actividad, a las que se les ha otorgado autorización para operar en el ámbito del Programa de Maquila de Exportación.

La cobertura de la información es a nivel agregado, por entidad federativa y municipio, así como por grupos de productos procesados; las variables captadas son:

- Establecimientos
- Personal ocupado
- Horas trabajadas
- Sueldos, salarios y prestaciones
- Insumos nacionales e importados
- Valor agregado
- Gastos diversos

En particular, se considera como establecimiento a aquella unidad económica que realiza una parte del proceso de producción final de un artículo, por lo regular de ensamblado, misma que se encuentra en territorio nacional y mediante un contrato de maquila se compromete con una empresa matriz, ubicada en el extranjero, a realizar un proceso industrial o de servicio destinado a transformar, elaborar o reparar mercancías de procedencia extranjera, para lo cual importa temporalmente partes, piezas y componentes, mismos que una vez transformados son exportados.

Respecto al personal ocupado, se capta el número de obreros (hombres y mujeres), técnicos de producción y empleados administrativos.



INTRODUCCIÓN



Asimismo, se cuantifican las horas trabajadas. En cuanto a las remuneraciones reales por persona ocupada, se obtienen los sueldos, salarios y prestaciones, los cuales se deflactan con el Índice de Precios al Consumidor, base 2a. Quincena de Junio de 2002=100, correspondiente. Cabe mencionar que el Banco de México difunde esta base, a partir de las cifras de Julio de 2002.

En relación a los insumos utilizados, se presenta la diferenciación entre insumos nacionales e importados.

El valor agregado generado por esta industria, se calcula a partir de la suma de las materias primas y empaques nacionales; los sueldos, salarios y prestaciones; los gastos diversos y las utilidades. Cabe destacar que se presenta en términos reales utilizando para su transformación el Índice

Nacional de Precios Productor, base diciembre de 2003=100.

Por último, los gastos diversos se refieren a: alquiler de maquinaria y equipo; renta de edificios y terrenos; energía eléctrica; teléfono, telégrafo y télex; trámites aduanales; fletes y acarreos; mantenimiento de edificios y maquinaria; y otros gastos.

Finalmente, con el objetivo de verificar los días en que estarán disponibles los diferentes indicadores que integran esta publicación, se sugiere consultar el **Calendario de Difusión de Información de Coyuntura**, mismo que, entre otros medios de difusión puede ser consultado en la página que el **INEGI** mantiene en INTERNET: <http://www.inegi.gob.mx>



INDICADORES A NIVEL NACIONAL

**PERSONAL OCUPADO SEGÚN CLASIFICACIÓN DE LA MANO DE OBRA Y SEXO
(Personas)**

1a. parte

Periodo	Personal ocupado		Obreros hombres		Obreros mujeres	
	Total Nacional	Estados Fronterizos	Total Nacional	Estados Fronterizos	Total Nacional	Estados Fronterizos
2000	1 291 232	998 841	468 695	374 864	576 706	428 133
2001	1 198 942	927 857	432 340	345 963	524 929	391 054
2002	1 071 209	827 521	389 435	310 602	463 149	344 501
2003	1 062 105	818 400	386 293	304 534	453 767	339 715
2004	1 115 230	864 564	409 274	323 711	476 992	361 122
2005	1 166 250	894 051	423 395	331 722	496 838	373 155
2006^P	1 202 134	929 682	430 238	340 446	512 527	388 019
2002						
Enero	1 057 709	821 340	381 983	307 437	457 471	340 903
Febrero	1 049 874	818 268	380 409	307 407	453 347	338 861
Marzo	1 049 795	820 095	381 048	307 731	453 666	340 779
Abril	1 064 038	825 311	388 176	311 448	460 562	342 946
Mayo	1 079 649	838 874	394 352	316 882	467 799	349 658
Junio	1 074 476	833 232	390 337	312 721	465 865	347 690
Julio	1 080 021	831 734	391 948	312 494	469 269	346 891
Agosto	1 075 742	827 570	393 119	311 253	464 166	344 699
Septiembre	1 080 548	829 645	394 287	312 041	467 017	345 635
Octubre	1 089 469	831 274	398 558	311 958	468 430	346 184
Noviembre	1 085 241	833 457	395 068	312 340	468 100	347 409
Diciembre	1 067 948	819 448	383 940	303 509	462 091	342 360
2003						
Enero	1 065 847	819 303	386 719	306 339	457 778	340 060
Febrero	1 067 153	818 340	388 847	306 484	457 616	338 867
Marzo	1 074 008	821 160	390 874	305 946	456 716	339 235
Abril	1 065 679	815 776	386 075	303 107	453 679	336 327
Mayo	1 070 705	821 338	388 177	304 424	459 046	341 381
Junio	1 057 765	811 301	382 195	300 413	451 600	335 730
Julio	1 045 598	807 397	379 638	298 887	445 274	335 166
Agosto	1 050 825	809 236	381 503	300 594	449 532	336 667
Septiembre	1 059 801	821 135	387 136	306 781	452 812	342 100
Octubre	1 071 727	829 027	392 056	308 724	459 131	346 302
Noviembre	1 065 939	830 064	389 688	309 526	455 307	345 883
Diciembre	1 050 210	816 719	382 613	303 179	446 708	338 867
2004						
Enero	1 069 716	832 844	393 152	312 589	455 360	345 830
Febrero	1 070 176	830 897	392 413	312 181	456 539	344 561
Marzo	1 079 989	838 102	396 421	314 690	461 016	348 599
Abril	1 098 515	852 335	402 511	319 429	470 931	356 093
Mayo	1 125 213	874 080	412 886	327 707	484 209	366 873
Junio	1 125 576	871 096	413 340	326 619	482 888	364 518
Julio	1 129 139	873 208	414 299	326 770	484 910	366 042
Agosto	1 133 750	879 638	416 961	329 699	485 222	368 105
Septiembre	1 138 214	883 572	417 775	329 421	488 106	371 489
Octubre	1 139 918	883 750	418 764	329 770	486 575	369 504
Noviembre	1 140 824	885 313	418 463	330 979	487 422	369 810
Diciembre	1 131 726	869 930	414 303	324 683	480 729	362 043
2005						
Enero	1 144 806	878 108	419 030	328 326	486 347	365 905
Febrero	1 149 918	878 924	422 142	329 786	487 610	364 670
Marzo	1 162 294	886 776	422 682	329 472	495 384	369 902
Abril	1 165 065	889 397	425 018	331 756	496 126	370 870
Mayo	1 170 914	894 550	425 758	332 097	498 429	373 040
Junio	1 174 003	894 164	427 222	331 873	501 289	373 732
Julio	1 167 380	888 208	422 718	328 105	498 840	371 845
Agosto	1 171 726	894 336	426 271	332 561	499 975	373 616
Septiembre	1 172 816	903 093	423 592	333 732	500 023	376 882
Octubre	1 178 838	911 901	425 152	336 651	504 479	382 360
Noviembre	1 180 760	914 000	425 806	337 291	503 165	382 013
Diciembre	1 156 477	895 154	415 345	329 016	490 391	373 021
2006^P						
Enero	1 172 987	911 876	423 831	336 397	497 083	379 661
Febrero	1 176 155	914 480	424 660	337 909	499 061	379 965
Marzo	1 191 250	927 801	427 839	341 432	506 045	386 241
Abril	1 199 331	927 224	429 689	339 715	511 774	386 878
Mayo	1 218 047	941 512	436 526	345 044	522 046	394 804
Junio	1 223 180	943 554	438 737	346 504	521 452	393 181
Julio	1 223 532	944 809	438 050	346 464	522 124	394 711
Agosto	1 223 155	943 453	437 301	345 404	522 151	394 227
Septiembre	1 213 439	934 514	432 459	340 140	518 602	390 732
Octubre	1 212 125	934 380	432 220	340 814	518 877	391 810
Noviembre	1 201 449	927 480	427 509	337 686	513 102	387 389
Diciembre	1 170 962	905 097	414 037	327 838	498 010	376 627

**PERSONAL OCUPADO SEGÚN CLASIFICACIÓN DE LA MANO DE OBRA Y SEXO
(Personas)**

2a. parte y última

Periodo	Técnicos de producción		Empleados administrativos	
	Total Nacional	Estados Fronterizos	Total Nacional	Estados Fronterizos
2000	153 392	124 458	92 439	71 386
2001	149 583	119 984	92 090	70 855
2002	136 278	108 531	82 348	63 887
2003	137 122	109 376	84 923	64 774
2004	140 587	111 582	88 377	68 149
2005	149 477	117 478	96 540	71 697
2006^P	157 707	125 736	101 662	75 481
2002				
Enero	135 049	108 192	83 206	64 808
Febrero	134 025	107 737	82 093	64 263
Marzo	133 233	107 357	81 848	64 228
Abril	133 410	107 055	81 890	63 862
Mayo	135 589	108 352	81 909	63 982
Junio	135 788	108 401	82 486	64 420
Julio	136 343	108 241	82 461	64 108
Agosto	136 485	107 906	81 972	63 712
Septiembre	137 580	108 862	81 664	63 107
Octubre	139 265	109 491	83 216	63 641
Noviembre	138 950	110 151	83 123	63 557
Diciembre	139 615	110 628	82 302	62 951
2003				
Enero	137 244	108 977	84 106	63 927
Febrero	135 923	108 256	84 767	64 733
Marzo	139 568	110 265	86 850	65 714
Abril	140 547	111 844	85 378	64 498
Mayo	138 123	110 846	85 359	64 687
Junio	137 481	109 785	86 489	65 373
Julio	136 299	109 020	84 387	64 324
Agosto	136 080	108 003	83 710	63 972
Septiembre	135 609	107 751	84 244	64 503
Octubre	135 962	108 986	84 578	65 015
Noviembre	136 568	109 548	84 376	65 107
Diciembre	136 055	109 236	84 834	65 437
2004				
Enero	135 399	108 281	85 805	66 144
Febrero	135 987	108 372	85 237	65 783
Marzo	135 945	108 273	86 607	66 540
Abril	137 864	109 191	87 209	67 622
Mayo	139 752	111 244	88 366	68 256
Junio	140 788	111 819	88 560	68 140
Julio	141 562	112 078	88 368	68 318
Agosto	142 662	112 848	88 905	68 986
Septiembre	143 406	113 712	88 927	68 950
Octubre	144 318	114 264	90 261	70 212
Noviembre	145 244	115 165	89 695	69 359
Diciembre	144 111	113 732	92 583	69 472
2005				
Enero	145 158	113 473	94 271	70 404
Febrero	145 969	114 192	94 197	70 276
Marzo	148 177	115 815	96 051	71 587
Abril	148 484	116 182	95 437	70 589
Mayo	148 747	116 296	97 980	73 117
Junio	150 034	117 132	95 458	71 427
Julio	149 051	116 894	96 771	71 364
Agosto	148 533	116 394	96 947	71 765
Septiembre	152 125	120 510	97 076	71 969
Octubre	152 436	120 894	96 771	71 996
Noviembre	153 071	121 545	98 718	73 151
Diciembre	151 942	120 403	98 799	72 714
2006^P				
Enero	152 488	121 576	99 585	74 242
Febrero	152 671	121 989	99 763	74 617
Marzo	156 478	124 639	100 888	75 489
Abril	156 987	125 013	100 881	75 618
Mayo	158 083	125 977	101 392	75 687
Junio	160 389	127 967	102 602	75 902
Julio	160 376	127 838	102 982	75 796
Agosto	160 516	128 085	103 187	75 737
Septiembre	159 597	127 518	102 781	76 124
Octubre	158 726	126 623	102 302	75 133
Noviembre	159 186	126 818	101 652	75 587
Diciembre	156 991	124 789	101 924	75 843

PERSONAL OCUPADO SEGÚN CLASIFICACIÓN DE LA MANO DE OBRA Y SEXO
(Variación porcentual anual)

1a. parte

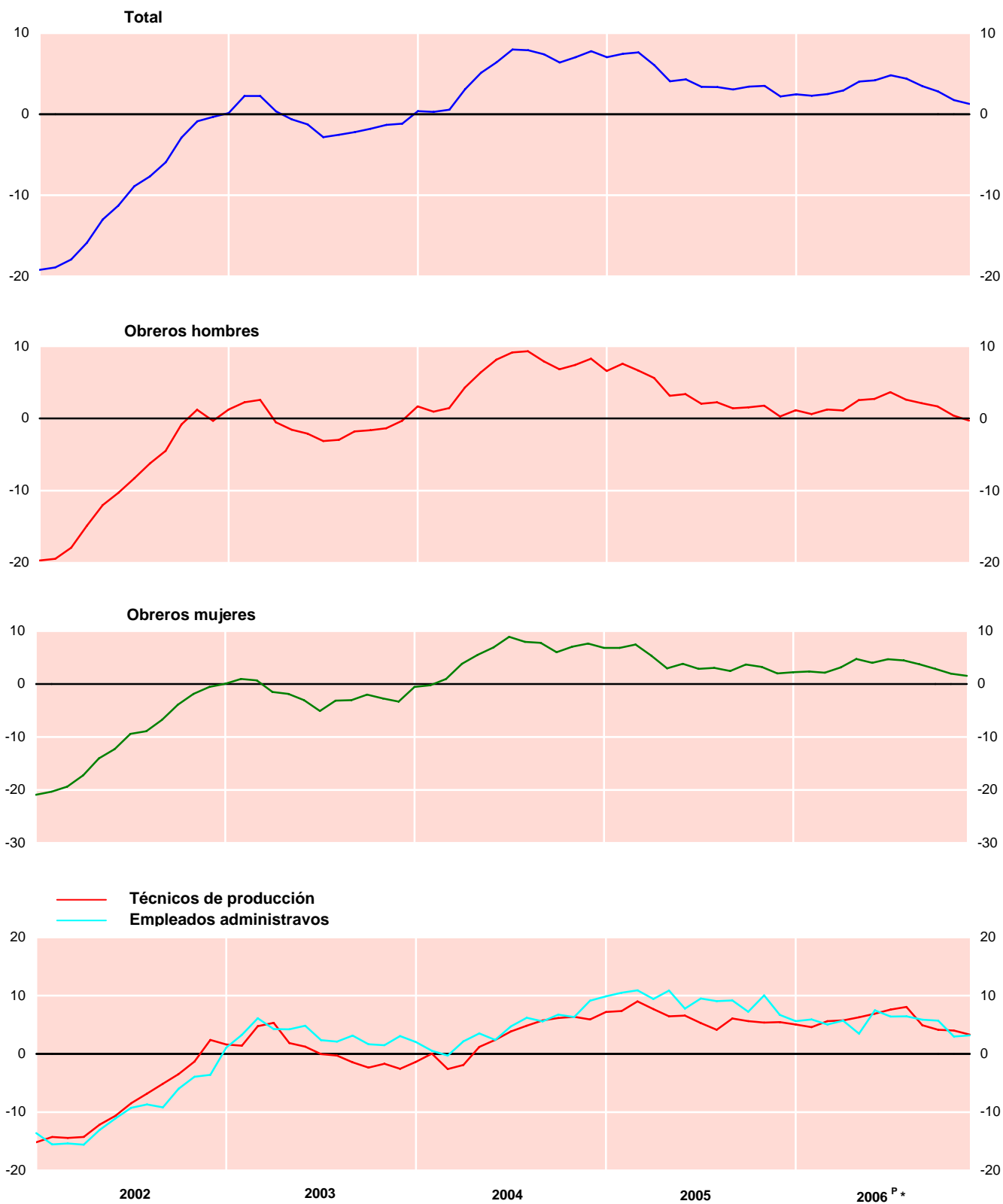
Periodo	Personal ocupado		Obreros hombres		Obreros mujeres	
	Total Nacional	Estados Fronterizos	Total Nacional	Estados Fronterizos	Total Nacional	Estados Fronterizos
2000	12.9	12.5	14.8	13.6	12.1	12.4
2001	(-7.1)	(-7.1)	(-7.8)	(-7.7)	(-9.0)	(-8.7)
2002	(-10.7)	(-10.8)	(-9.9)	(-10.2)	(-11.8)	(-11.9)
2003	(-0.8)	(-1.1)	(-0.8)	(-2.0)	(-2.0)	(-1.4)
2004	5.0	5.6	5.9	6.3	5.1	6.3
2005	4.6	3.4	3.5	2.5	4.2	3.3
2006^P	3.1	4.0	1.6	2.6	3.2	4.0
2002						
Enero	(-19.2)	(-19.0)	(-19.7)	(-19.1)	(-20.9)	(-20.9)
Febrero	(-18.9)	(-18.2)	(-19.4)	(-18.4)	(-20.3)	(-19.9)
Marzo	(-17.9)	(-17.1)	(-17.9)	(-16.9)	(-19.4)	(-18.8)
Abril	(-15.9)	(-15.8)	(-14.9)	(-14.6)	(-17.2)	(-17.3)
Mayo	(-13.0)	(-12.7)	(-12.0)	(-11.7)	(-14.1)	(-13.9)
Junio	(-11.3)	(-10.5)	(-10.3)	(-9.6)	(-12.3)	(-11.5)
Julio	(-8.9)	(-8.8)	(-8.3)	(-8.0)	(-9.4)	(-9.5)
Agosto	(-7.7)	(-8.4)	(-6.2)	(-7.5)	(-8.9)	(-9.4)
Septiembre	(-5.9)	(-6.9)	(-4.5)	(-5.9)	(-6.8)	(-7.6)
Octubre	(-2.9)	(-4.7)	(-0.8)	(-3.7)	(-3.9)	(-5.2)
Noviembre	(-0.9)	(-2.0)	1.2	(-0.7)	(-1.9)	(-2.8)
Diciembre	(-0.3)	(-1.2)	(-0.3)	(-1.7)	(-0.5)	(-0.9)
2003						
Enero	0.8	(-0.2)	1.2	(-0.4)	0.1	(-0.2)
Febrero	1.6	0.0	2.2	(-0.3)	0.9	0.0
Marzo	2.3	0.1	2.6	(-0.6)	0.7	0.5
Abril	0.2	(-1.2)	(-0.5)	(-2.7)	(-1.5)	1.9
Mayo	(-0.8)	(-2.1)	(-1.6)	(-3.9)	(-1.9)	2.4
Junio	(-1.6)	(-2.6)	(-2.1)	(-3.9)	(-3.1)	3.4
Julio	(-3.2)	(-2.9)	(-3.1)	(-4.4)	(-5.1)	3.4
Agosto	(-2.3)	(-2.2)	(-3.0)	(-3.4)	(-3.2)	2.3
Septiembre	(-1.9)	(-1.0)	(-1.8)	(-1.7)	(-3.0)	1.0
Octubre	(-1.6)	(-0.3)	(-1.6)	(-1.0)	(-2.0)	0.0
Noviembre	(-1.8)	(-0.4)	(-1.4)	(-0.9)	(-2.7)	0.4
Diciembre	(-1.7)	(-0.3)	(-0.3)	(-0.1)	(-3.3)	1.0
2004						
Enero	0.4	1.7	1.7	2.0	(-0.5)	1.7
Febrero	0.3	1.5	0.9	1.9	(-0.2)	1.7
Marzo	0.6	2.1	1.4	2.9	0.9	2.8
Abril	3.1	4.5	4.3	5.4	3.8	5.9
Mayo	5.1	6.4	6.4	7.6	5.5	7.5
Junio	6.4	7.4	8.1	8.7	6.9	8.6
Julio	8.0	8.2	9.1	9.3	8.9	9.2
Agosto	7.9	8.7	9.3	9.7	7.9	9.3
Septiembre	7.4	7.6	7.9	7.4	7.8	8.6
Octubre	6.4	6.6	6.8	6.8	6.0	6.7
Noviembre	7.0	6.7	7.4	6.9	7.1	6.9
Diciembre	7.8	6.5	8.3	7.1	7.6	6.8
2005						
Enero	7.0	5.4	6.6	5.0	6.8	5.8
Febrero	7.5	5.8	7.6	5.6	6.8	5.8
Marzo	7.6	5.8	6.6	4.7	7.5	6.1
Abril	6.1	4.3	5.6	3.9	5.4	4.1
Mayo	4.1	2.3	3.1	1.3	2.9	1.7
Junio	4.3	2.6	3.4	1.6	3.8	2.5
Julio	3.4	1.7	2.0	0.4	2.9	1.6
Agosto	3.3	1.7	2.2	0.9	3.0	1.5
Septiembre	3.0	2.2	1.4	1.3	2.4	1.5
Octubre	3.4	3.2	1.5	2.1	3.7	3.5
Noviembre	3.5	3.2	1.8	1.9	3.2	3.3
Diciembre	2.2	2.9	0.3	1.3	2.0	3.0
2006^P						
Enero	2.5	3.8	1.1	2.5	2.2	3.8
Febrero	2.3	4.0	0.6	2.5	2.3	4.2
Marzo	2.5	4.6	1.2	3.6	2.2	4.4
Abril	2.9	4.3	1.1	2.4	3.2	4.3
Mayo	4.0	5.2	2.5	3.9	4.7	5.8
Junio	4.2	5.5	2.7	4.4	4.0	5.2
Julio	4.8	6.4	3.6	5.6	4.7	6.1
Agosto	4.4	5.5	2.6	3.9	4.4	5.5
Septiembre	3.5	3.5	2.1	1.9	3.7	3.7
Octubre	2.8	2.5	1.7	1.2	2.9	2.5
Noviembre	1.8	1.5	0.4	0.1	2.0	1.4
Diciembre	1.3	1.1	(-0.3)	(-0.4)	1.6	1.0

PERSONAL OCUPADO SEGÚN CLASIFICACIÓN DE LA MANO DE OBRA Y SEXO
(Variación porcentual anual)

2a. parte y última

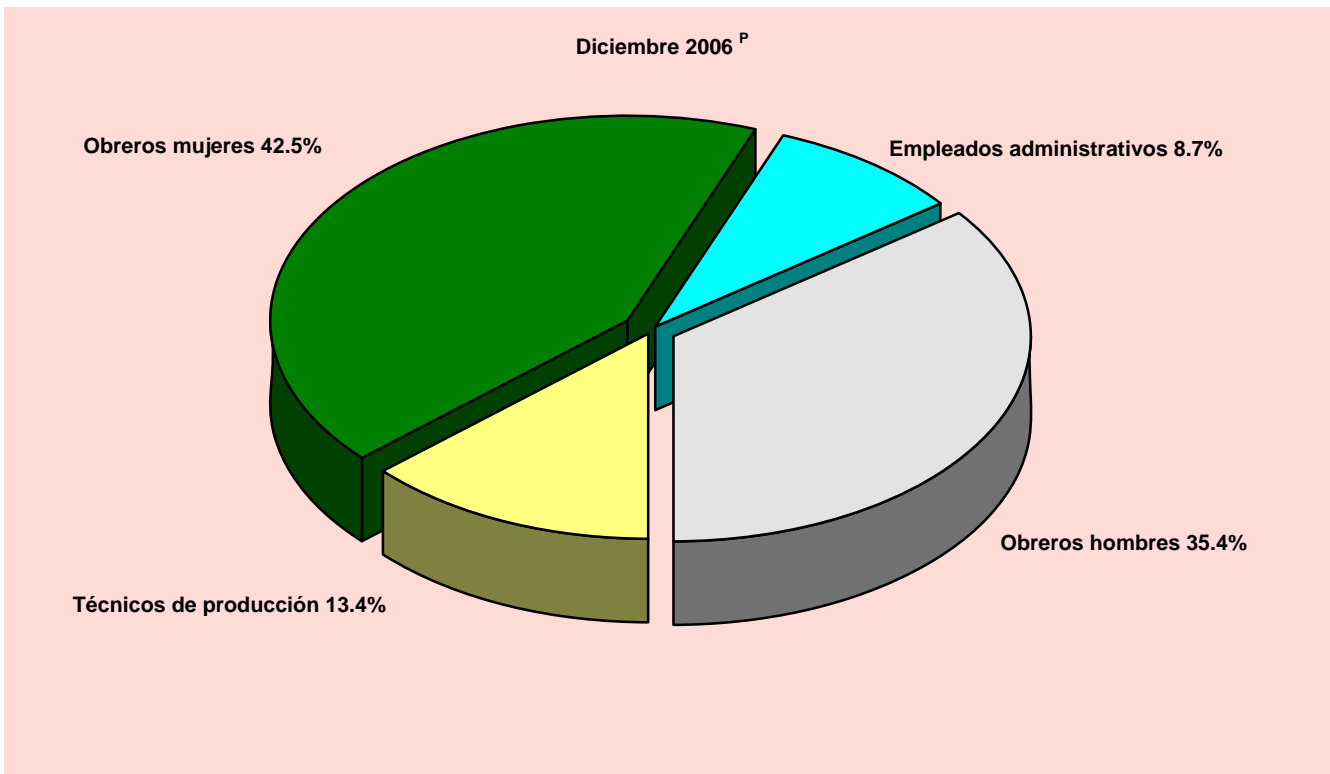
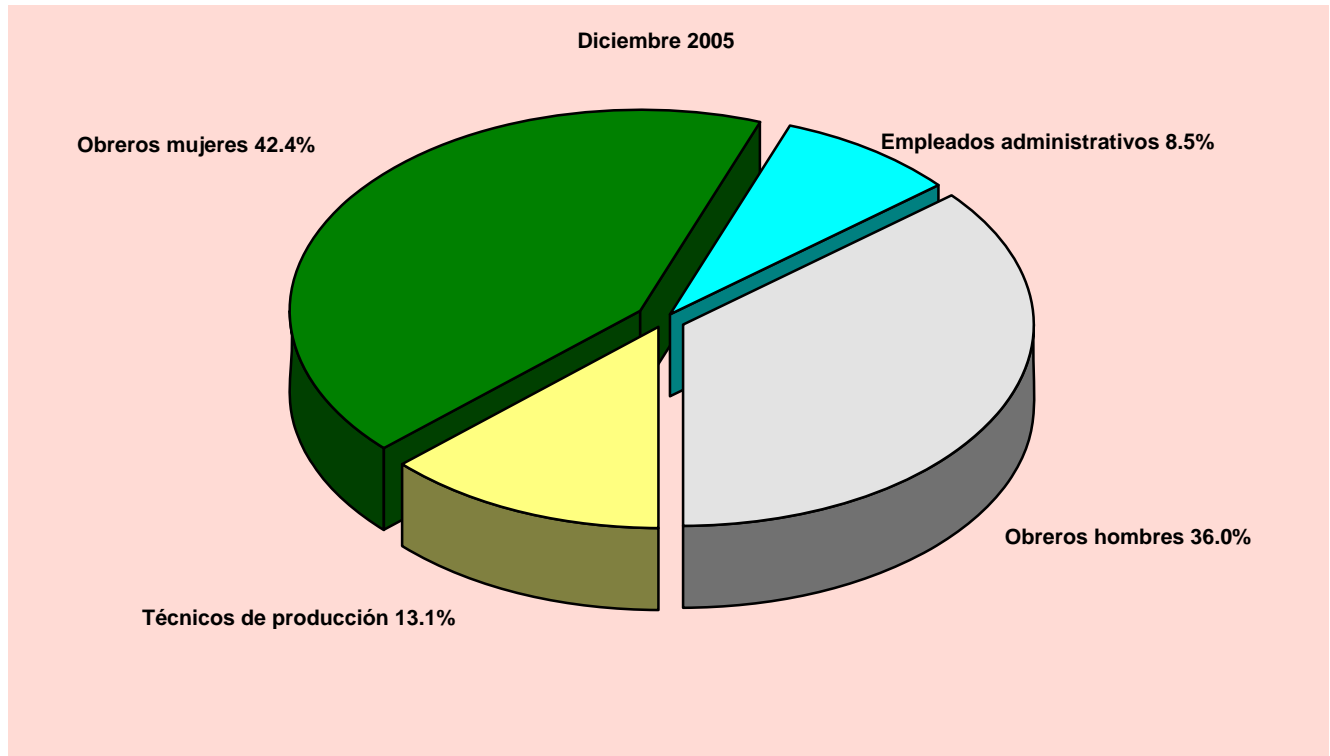
Periodo	Técnicos de producción		Empleados administrativos	
	Total Nacional	Estados Fronterizos	Total Nacional	Estados Fronterizos
2000	11.0	10.2	12.6	11.2
2001	(-2.5)	(-3.6)	0.4	(-0.7)
2002	(-8.9)	(-9.5)	(-10.6)	(-9.8)
2003	0.6	0.8	3.1	1.4
2004	2.5	2.0	4.1	5.2
2005	6.3	5.3	9.2	5.2
2006^P	5.5	7.0	5.3	5.3
2002				
Enero	(-15.2)	(-16.0)	(-13.6)	12.3
Febrero	(-14.3)	(-14.8)	(-15.5)	13.6
Marzo	(-14.4)	(-14.5)	(-15.4)	13.7
Abril	(-14.3)	(-14.6)	(-15.6)	14.9
Mayo	(-12.2)	(-12.5)	(-13.0)	11.8
Junio	(-10.6)	(-10.4)	(-11.1)	(-9.7)
Julio	(-8.5)	(-8.8)	(-9.3)	(-8.3)
Agosto	(-6.8)	(-7.7)	(-8.7)	(-7.6)
Septiembre	(-5.1)	(-6.3)	(-9.2)	(-8.6)
Octubre	(-3.5)	(-4.9)	(-6.0)	(-6.9)
Noviembre	(-1.3)	(-2.0)	(-3.9)	(-4.8)
Diciembre	2.4	1.0	(-3.6)	(-4.2)
2003				
Enero	1.6	0.7	1.1	(-1.4)
Febrero	1.4	0.5	3.3	0.7
Marzo	4.8	2.7	6.1	2.3
Abril	5.3	4.5	4.3	1.0
Mayo	1.9	2.3	4.2	1.1
Junio	1.2	1.3	4.9	1.5
Julio	0.0	0.7	2.3	0.3
Agosto	(-0.3)	0.1	2.1	0.4
Septiembre	(-1.4)	1.0	3.2	2.2
Octubre	(-2.4)	0.5	1.6	2.2
Noviembre	(-1.7)	0.5	1.5	2.4
Diciembre	(-2.5)	1.3	3.1	3.9
2004				
Enero	(-1.3)	(-0.6)	2.0	3.5
Febrero	0.0	0.1	0.6	1.6
Marzo	(-2.6)	(-1.8)	(-0.3)	1.3
Abril	(-1.9)	(-2.4)	2.1	4.8
Mayo	1.2	0.4	3.5	5.5
Junio	2.4	1.9	2.4	4.2
Julio	3.9	2.8	4.7	6.2
Agosto	4.8	4.5	6.2	7.8
Septiembre	5.7	5.5	5.6	6.9
Octubre	6.1	4.8	6.7	8.0
Noviembre	6.4	5.1	6.3	6.5
Diciembre	5.9	4.1	9.1	6.2
2005				
Enero	7.2	4.8	9.9	6.4
Febrero	7.3	5.4	10.5	6.8
Marzo	9.0	7.0	10.9	7.6
Abril	7.7	6.4	9.4	4.4
Mayo	6.4	4.5	10.9	7.1
Junio	6.6	4.8	7.8	4.8
Julio	5.3	4.3	9.5	4.5
Agosto	4.1	3.1	9.0	4.0
Septiembre	6.1	6.0	9.2	4.4
Octubre	5.6	5.8	7.2	2.5
Noviembre	5.4	5.5	10.1	5.5
Diciembre	5.4	5.9	6.7	4.7
2006^P				
Enero	5.0	7.1	5.6	5.5
Febrero	4.6	6.8	5.9	6.2
Marzo	5.6	7.6	5.0	5.5
Abril	5.7	7.6	5.7	7.1
Mayo	6.3	8.3	3.5	3.5
Junio	6.9	9.3	7.5	6.3
Julio	7.6	9.4	6.4	6.2
Agosto	8.1	10.0	6.4	5.5
Septiembre	4.9	5.8	5.9	5.8
Octubre	4.1	4.7	5.7	4.4
Noviembre	4.0	4.3	3.0	3.3
Diciembre	3.3	3.6	3.2	4.3

PERSONAL OCUPADO SEGÚN CLASIFICACIÓN DE LA MANO DE OBRA Y SEXO
(Variación porcentual anual)



* Cifras al mes de diciembre

PERSONAL OCUPADO SEGÚN CLASIFICACIÓN DE LA MANO DE OBRA Y SEXO
(Participación porcentual)



PRINCIPALES CONCEPTOS QUE INTEGRAN EL RUBRO DEL VALOR AGREGADO DE EXPORTACIÓN^b
(Miles de pesos)

Periodo	Valor agregado de exportación ^b		Sueldos, salarios y prestaciones		Materias primas y empaques		Gastos diversos		Utilidades y otros	
	Total Nacional	Estados Fronte-rizos	Total Nacional	Estados Fronte-rizos	Total Nacional	Estados Fronte-rizos	Total Nacional	Estados Fronte-rizos	Total Nacional	Estados Fronte-rizos
2000	163 414 471	120 293 513	82 959 856	68 287 280	15 992 783	6 666 691	46 272 960	33 297 448	18 188 872	12 042 094
2001	177 255 420	128 340 063	88 932 086	72 710 997	17 435 311	6 756 596	49 369 143	35 863 048	21 518 880	13 009 422
2002	181 856 008	130 435 524	88 433 080	71 536 249	19 794 272	9 732 879	50 807 872	36 114 774	22 820 784	13 051 622
2003	198 693 683	142 216 257	91 604 777	73 828 439	19 477 174	9 623 567	61 522 920	42 455 507	26 088 812	16 308 744
2004	216 884 031	153 770 850	100 507 121	81 174 002	22 797 578	9 749 007	66 384 863	45 656 183	27 194 469	17 191 658
2005	236 369 234	165 080 746	109 652 481	87 483 493	27 154 202	10 380 807	69 848 807	49 026 476	29 713 744	18 189 970
2006^P	265 219 583	184 203 571	119 033 702	95 001 905	32 333 700	13 115 099	76 266 854	53 402 608	37 585 327	22 683 959
2002										
Enero	13 078 664	9 374 131	6 713 449	5 459 718	1 395 026	637 232	3 428 353	2 431 378	1 541 836	845 803
Febrero	13 376 130	9 619 506	6 714 009	5 508 419	1 451 956	651 194	3 665 382	2 608 799	1 544 783	851 094
Marzo	14 125 479	10 237 190	7 152 431	5 863 398	1 481 414	712 778	3 793 152	2 690 240	1 698 482	970 774
Abril	14 457 734	10 488 937	7 140 097	5 852 380	1 588 506	826 214	3 943 933	2 801 844	1 785 198	1 008 499
Mayo	15 567 164	11 333 764	7 611 100	6 306 519	1 736 968	859 369	4 276 872	3 023 669	1 942 224	1 144 207
Junio	15 503 440	11 229 106	7 532 182	6 189 272	1 578 260	763 288	4 343 796	3 095 887	2 049 202	1 180 659
Julio	15 315 576	11 002 500	7 335 181	5 899 567	1 690 207	849 774	4 435 958	3 188 585	1 854 230	1 064 574
Agosto	15 720 658	11 160 899	7 445 743	5 995 718	1 769 467	872 170	4 395 460	3 126 987	2 109 988	1 166 024
Septiembre	15 823 248	11 419 900	7 549 926	6 112 398	1 716 581	827 205	4 473 432	3 249 342	2 083 309	1 230 955
Octubre	16 012 476	11 242 598	7 663 927	6 059 559	1 870 183	954 833	4 542 155	3 187 827	1 936 211	1 040 379
Noviembre	15 946 830	11 207 649	7 504 784	5 923 393	1 857 149	952 584	4 540 376	3 212 782	2 044 521	1 118 890
Diciembre	16 928 609	12 119 344	8 070 251	6 365 908	1 658 555	826 238	4 969 003	3 497 434	2 230 800	1 429 764
2003										
Enero	15 520 343	11 131 877	7 089 289	5 653 791	1 638 770	836 667	4 694 558	3 297 579	2 097 726	1 343 840
Febrero	15 809 460	11 234 639	7 207 441	5 779 905	1 740 693	930 321	4 752 654	3 248 520	2 108 672	1 275 893
Marzo	16 265 953	11 673 843	7 715 725	6 194 143	1 452 412	699 973	4 912 427	3 413 414	2 185 389	1 366 313
Abril	15 837 504	11 356 612	7 464 706	6 003 635	1 596 806	806 269	4 796 645	3 332 239	1 979 347	1 214 469
Mayo	16 283 477	11 616 390	7 782 105	6 266 552	1 539 032	764 655	4 911 362	3 395 753	2 050 978	1 189 430
Junio	16 403 904	11 870 483	7 708 659	6 217 109	1 457 012	733 906	5 075 804	3 559 086	2 162 429	1 360 382
Julio	16 255 022	11 485 514	7 435 489	5 987 687	1 465 356	705 125	5 339 989	3 591 027	2 014 188	1 201 675
Agosto	16 313 153	11 629 513	7 393 081	5 937 806	1 625 353	825 916	5 063 427	3 514 298	2 231 292	1 351 493
Septiembre	16 968 550	12 147 067	7 678 940	6 205 076	1 674 995	816 529	5 376 702	3 726 181	2 237 913	1 399 281
Octubre	17 635 641	12 630 230	8 019 640	6 520 988	1 777 431	848 112	5 482 726	3 763 999	2 355 844	1 497 131
Noviembre	17 255 614	12 329 819	7 748 387	6 301 350	1 830 096	860 300	5 335 130	3 650 254	2 342 001	1 517 915
Diciembre	18 145 062	13 110 270	8 361 315	6 760 397	1 679 218	795 794	5 781 496	3 963 157	2 323 033	1 590 922
2004										
Enero	15 987 296	11 430 820	7 547 301	6 101 871	1 614 455	744 013	4 739 537	3 250 748	2 086 003	1 334 188
Febrero	16 279 689	11 410 258	7 640 932	6 144 229	1 740 836	664 990	4 963 351	3 361 419	1 934 570	1 239 620
Marzo	17 621 608	12 467 220	8 302 234	6 740 806	1 708 576	643 943	5 395 999	3 686 466	2 214 799	1 416 005
Abril	17 558 647	12 383 460	8 169 528	6 619 807	1 853 135	771 621	5 335 853	3 591 461	2 200 131	1 400 571
Mayo	18 267 019	12 913 512	8 475 847	6 859 955	1 933 099	790 082	5 565 896	3 803 881	2 292 177	1 459 594
Junio	18 847 075	13 289 870	8 614 263	7 001 579	2 019 965	887 463	5 800 267	3 951 491	2 412 580	1 449 337
Julio	18 309 775	12 750 137	8 184 277	6 599 281	2 041 697	890 868	5 762 507	3 875 600	2 321 294	1 384 388
Agosto	18 119 337	12 738 398	8 150 984	6 553 237	2 014 683	875 050	5 643 856	3 916 173	2 309 814	1 393 938
Septiembre	19 009 000	13 743 448	8 916 646	7 222 071	1 939 235	990 454	5 788 177	4 096 277	2 364 942	1 534 646
Octubre	18 712 789	13 375 582	8 700 127	7 009 851	2 056 265	939 402	5 757 038	4 039 102	2 199 359	1 387 227
Noviembre	18 305 370	13 058 474	8 323 145	6 718 524	2 023 126	874 861	5 724 110	4 020 182	2 234 989	1 444 907
Diciembre	19 866 426	14 189 671	9 481 837	7 602 791	1 852 506	776 260	5 908 272	4 063 383	2 623 811	1 747 237
2005										
Enero	17 295 049	12 052 712	8 229 077	6 514 626	2 042 820	850 856	4 990 834	3 412 096	2 032 318	1 275 134
Febrero	18 035 493	12 469 536	8 373 147	6 632 171	2 140 924	769 124	5 380 576	3 753 688	2 140 846	1 314 553
Marzo	19 319 476	13 643 163	9 328 869	7 455 605	2 119 327	832 288	5 690 471	3 984 918	2 180 809	1 370 352
Abril	18 919 391	13 184 772	8 756 126	6 959 533	2 200 844	806 516	5 687 385	3 955 494	2 275 036	1 463 229
Mayo	19 627 813	13 660 901	9 436 447	7 525 484	2 214 213	779 428	5 712 534	4 014 857	2 264 619	1 341 132
Junio	20 444 371	14 245 917	9 529 060	7 610 754	2 391 499	830 559	6 004 984	4 206 257	2 518 828	1 598 347
Julio	18 917 425	13 016 334	8 736 438	6 914 978	2 216 037	796 879	5 754 112	3 995 065	2 210 838	1 309 412
Agosto	19 861 620	13 974 083	9 075 402	7 244 759	2 172 842	848 653	5 928 794	4 200 427	2 684 582	1 680 244
Septiembre	20 749 290	14 635 564	9 640 554	7 756 217	2 208 724	903 125	6 162 957	4 386 516	2 737 055	1 589 706
Octubre	20 498 604	14 252 773	9 207 013	7 374 065	2 530 430	1 015 302	6 127 201	4 311 658	2 633 960	1 551 748
Noviembre	20 718 840	14 385 857	9 206 411	7 379 704	2 592 821	1 043 022	6 117 054	4 335 021	2 802 554	1 628 110
Diciembre	21 981 862	15 559 134	10 133 937	8 115 597	2 323 721	905 055	6 291 905	4 470 479	3 232 299	2 068 003
2006^P										
Enero	19 470 604	13 428 116	8 897 867	7 128 060	2 374 916	922 983	5 470 592	3 835 550	2 727 229	1 541 523
Febrero	19 511 599	13 513 560	9 043 783	7 276 502	2 439 099	950 748	5 547 297	3 905 650	2 481 420	1 380 660
Marzo	21 584 984	15 156 370	10 201 707	8 272 623	2 517 853	1 016 081	6 153 753	4 329 624	2 711 671	1 538 042
Abril	20 941 917	14 458 188	9 533 050	7 611 893	2 481 436	934 827	5 880 914	4 117 409	3 046 517	1 794 059
Mayo	22 563 586	15 746 440	10 368 798	8 288 748	2 724 035	1 100 079	6 256 086	4 417 528	3 214 667	1 940 085
Junio	23 383 824	16 250 859	10 426 703	8 341 447	2 817 095	1 072 471	6 812 018	4 809 711	3 328 008	2 027 230
Julio	21 876 467	15 020 159	9 477 560	7 507 884	2 811 220	1 093 874	6 470 162	4 554 751	3 116 925	1 863 650
Agosto	23 139 384	16 127 583	10 227 752	8 155 781	2 978 990	1 254 644	6 691 123	4 699 357	3 241 519	2 017 801
Septiembre	22 910 280	16 022 459	10 009 487	7 940 572	2 810 167	1 239 076	6 673 111	4 699 932	3 417 515	2 142 879
Octubre	23 092 803	15 931 619	9 947 288	7 899 348	2 959 832	1 190 092	6 735 034	4 753 635	3 450 649	2 088 544
Noviembre	23 087 535	16 096 371	10 202 856	8 125 567	2 810 002	1 194 157	6 762 940	4 670 537	3 311 737	2 106 110
Diciembre	23 656 600	16 451 847	10 696 851	8 453 480	2 608 455	1 146 067	6 813 824	4 608 924	3 537 470	2 243 376

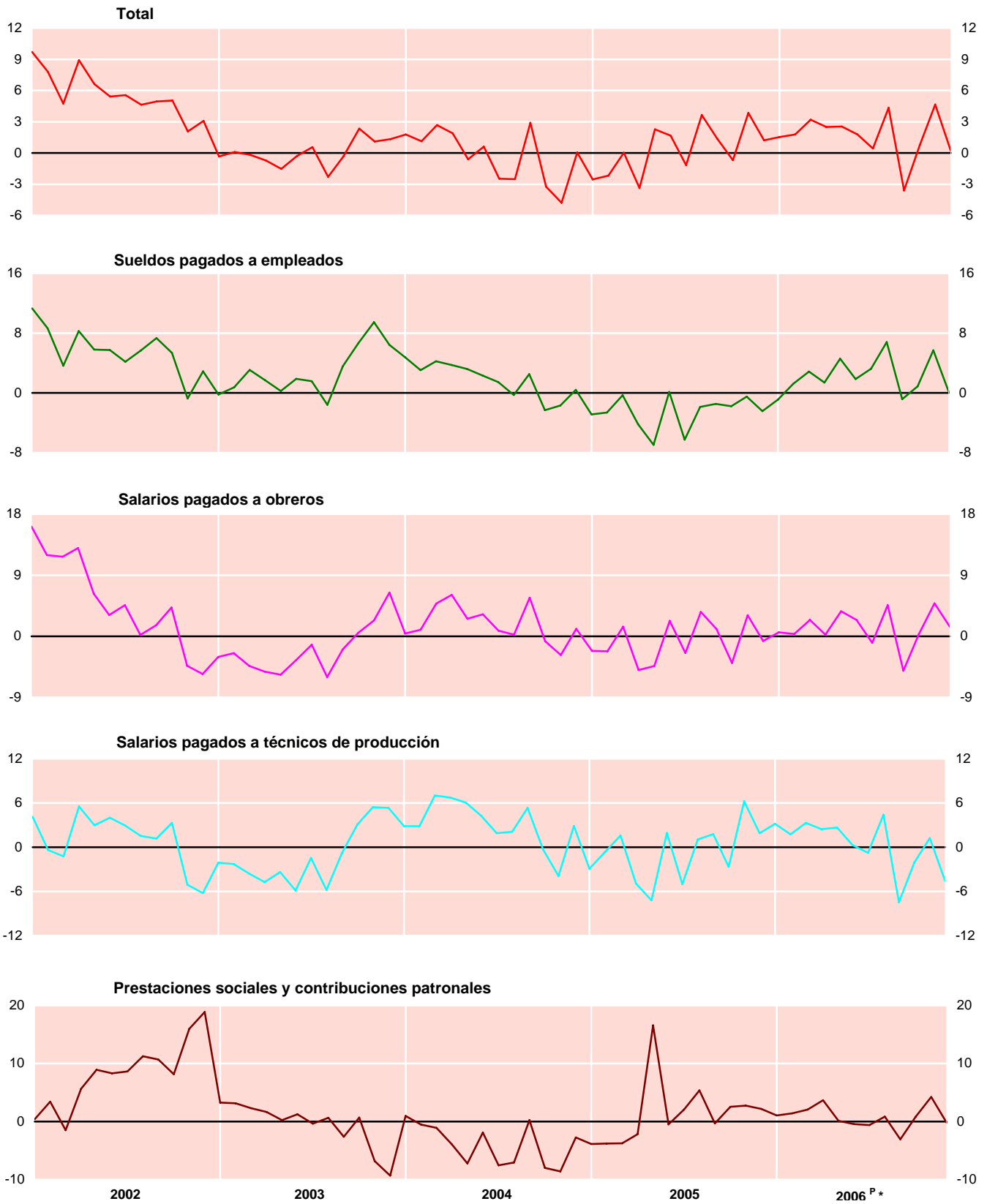
**REMUNERACIONES REALES POR PERSONA OCUPADA
(Pesos constantes)**

Periodo	Total	Sueldos pagados a empleados	Salarios pagados		Prestaciones sociales y contribuciones patronales
			A obreros	A técnicos de producción	
2000	71 474	157 472	32 256	89 605	23 437
2001	77 941	167 578	35 526	93 097	25 058
2002	82 322	176 920	37 250	93 998	27 120
2003	82 299	181 867	36 486	92 679	26 928
2004	82 107	185 024	37 169	95 581	25 853
2005	82 392	180 232	36 874	94 844	26 214
2006^P	83 745	184 196	37 327	95 074	26 417
2002					
Enero	6 460	14 242	2 995	7 548	1 999
Febrero	6 513	14 054	3 001	7 388	2 088
Marzo	6 903	14 490	3 200	7 858	2 232
Abril	6 762	14 521	3 122	7 839	2 171
Mayo	7 090	15 260	3 257	8 142	2 309
Junio	7 016	15 030	3 164	8 293	2 293
Julio	6 778	14 670	3 031	7 863	2 249
Agosto	6 881	15 038	3 120	7 971	2 238
Septiembre	6 905	14 966	3 116	7 878	2 287
Octubre	6 921	14 660	3 195	7 913	2 248
Noviembre	6 749	13 810	2 958	7 302	2 404
Diciembre	7 344	16 179	3 091	8 003	2 602
2003					
Enero	6 438	14 212	2 904	7 389	2 064
Febrero	6 519	14 163	2 926	7 220	2 154
Marzo	6 890	14 937	3 060	7 576	2 283
Abril	6 707	14 767	2 959	7 468	2 207
Mayo	6 982	15 300	3 073	7 868	2 315
Junio	6 995	15 314	3 053	7 805	2 322
Julio	6 816	14 903	2 993	7 748	2 241
Agosto	6 723	14 800	2 933	7 507	2 252
Septiembre	6 883	15 503	3 057	7 815	2 227
Octubre	7 082	15 634	3 211	8 156	2 263
Noviembre	6 823	15 116	3 027	7 698	2 240
Diciembre	7 441	17 218	3 290	8 429	2 360
2004					
Enero	6 553	14 891	2 916	7 600	2 084
Febrero	6 592	14 593	2 954	7 426	2 143
Marzo	7 074	15 569	3 208	8 108	2 258
Abril	6 833	15 317	3 140	7 971	2 120
Mayo	6 939	15 791	3 153	8 344	2 148
Junio	7 038	15 668	3 152	8 137	2 278
Julio	6 648	15 118	3 018	7 896	2 072
Agosto	6 554	14 759	2 940	7 664	2 093
Septiembre	7 083	15 893	3 231	8 232	2 232
Octubre	6 853	15 273	3 188	8 132	2 082
Noviembre	6 496	14 861	2 943	7 398	2 048
Diciembre	7 444	17 291	3 326	8 673	2 295
2005					
Enero	6 386	14 466	2 854	7 379	2 003
Febrero	6 448	14 210	2 889	7 379	2 062
Marzo	7 075	15 521	3 253	8 236	2 173
Abril	6 602	14 677	2 984	7 578	2 074
Mayo	7 097	14 694	3 015	7 744	2 504
Junio	7 155	15 687	3 224	8 294	2 269
Julio	6 571	14 173	2 944	7 499	2 115
Agosto	6 793	14 483	3 045	7 744	2 205
Septiembre	7 180	15 662	3 266	8 379	2 225
Octubre	6 805	15 000	3 063	7 915	2 135
Noviembre	6 745	14 786	3 034	7 859	2 104
Diciembre	7 535	16 873	3 303	8 838	2 345
2006^P					
Enero	6 484	14 337	2 871	7 613	2 024
Febrero	6 563	14 386	2 899	7 509	2 091
Marzo	7 300	15 965	3 332	8 509	2 218
Abril	6 766	14 879	2 991	7 764	2 150
Mayo	7 278	15 367	3 126	7 951	2 507
Junio	7 282	15 978	3 303	8 317	2 259
Julio	6 599	14 630	2 919	7 435	2 103
Agosto	7 088	15 466	3 185	8 086	2 224
Septiembre	6 922	15 530	3 100	7 753	2 157
Octubre	6 856	15 134	3 072	7 752	2 153
Noviembre	7 058	15 630	3 181	7 956	2 191
Diciembre	7 549	16 894	3 348	8 429	2 340

**REMUNERACIONES REALES POR PERSONA OCUPADA
(Variación porcentual anual)**

Periodo	Total	Sueldos pagados a empleados	Salarios pagados		Prestaciones sociales y contribuciones patronales
			A obreros	A técnicos de producción	
2000	4.4	3.2	4.0	5.8	5.5
2001	9.0	6.4	10.1	3.9	6.9
2002	5.6	5.6	4.9	1.0	8.2
2003	0.0	2.8	(-2.1)	(-1.4)	(-0.7)
2004	(-0.2)	1.7	1.9	3.1	(-4.0)
2005	0.3	(-2.6)	(-0.8)	(-0.8)	1.4
2006 P	1.6	2.2	1.2	0.2	0.8
2002					
Enero	9.7	11.3	16.2	4.1	0.4
Febrero	7.8	8.6	12.0	(-0.4)	3.4
Marzo	4.7	3.6	11.7	(-1.2)	(-1.5)
Abril	8.9	8.3	13.0	5.5	5.6
Mayo	6.6	5.8	6.3	3.0	8.9
Junio	5.4	5.7	3.1	4.0	8.3
Julio	5.5	4.2	4.6	2.9	8.6
Agosto	4.6	5.7	0.2	1.5	11.3
Septiembre	4.9	7.3	1.6	1.2	10.7
Octubre	5.0	5.3	4.2	3.3	8.1
Noviembre	2.1	(-0.7)	(-4.3)	(-5.1)	16.0
Diciembre	3.1	2.9	(-5.6)	(-6.2)	18.8
2003					
Enero	(-0.3)	(-0.2)	(-3.0)	(-2.1)	3.3
Febrero	0.1	0.8	(-2.5)	(-2.3)	3.2
Marzo	(-0.2)	3.1	(-4.4)	(-3.6)	2.3
Abril	(-0.8)	1.7	(-5.2)	(-4.7)	1.7
Mayo	(-1.5)	0.3	(-5.6)	(-3.4)	0.3
Junio	(-0.3)	1.9	(-3.5)	(-5.9)	1.3
Julio	0.6	1.6	(-1.3)	(-1.5)	(-0.4)
Agosto	(-2.3)	(-1.6)	(-6.0)	(-5.8)	0.6
Septiembre	(-0.3)	3.6	(-1.9)	(-0.8)	(-2.6)
Octubre	2.3	6.6	0.5	3.1	0.7
Noviembre	1.1	9.5	2.3	5.4	(-6.8)
Diciembre	1.3	6.4	6.4	5.3	(-9.3)
2004					
Enero	1.8	4.8	0.4	2.9	1.0
Febrero	1.1	3.0	1.0	2.9	(-0.5)
Marzo	2.7	4.2	4.8	7.0	(-1.1)
Abril	1.9	3.7	6.1	6.7	(-3.9)
Mayo	(-0.6)	3.2	2.6	6.0	(-7.2)
Junio	0.6	2.3	3.2	4.3	(-1.9)
Julio	(-2.5)	1.4	0.8	1.9	(-7.5)
Agosto	(-2.5)	(-0.3)	0.2	2.1	(-7.1)
Septiembre	2.9	2.5	5.7	5.3	0.2
Octubre	(-3.2)	(-2.3)	(-0.7)	(-0.3)	(-8.0)
Noviembre	(-4.8)	(-1.7)	(-2.8)	(-3.9)	(-8.6)
Diciembre	0.0	0.4	1.1	2.9	(-2.8)
2005					
Enero	(-2.5)	(-2.9)	(-2.1)	(-2.9)	(-3.9)
Febrero	(-2.2)	(-2.6)	(-2.2)	(-0.6)	(-3.8)
Marzo	0.0	(-0.3)	1.4	1.6	(-3.8)
Abril	(-3.4)	(-4.2)	(-5.0)	(-4.9)	(-2.2)
Mayo	2.3	(-6.9)	(-4.4)	(-7.2)	16.6
Junio	1.7	0.1	2.3	1.9	(-0.5)
Julio	(-1.2)	(-6.3)	(-2.5)	(-5.0)	2.1
Agosto	3.6	(-1.9)	3.6	1.0	5.4
Septiembre	1.4	(-1.5)	1.1	1.8	(-0.3)
Octubre	(-0.7)	(-1.8)	(-3.9)	(-2.7)	2.5
Noviembre	3.8	(-0.5)	3.1	6.2	2.7
Diciembre	1.2	(-2.4)	(-0.7)	1.9	2.2
2006 P					
Enero	1.5	(-0.9)	0.6	3.2	1.0
Febrero	1.8	1.2	0.3	1.8	1.4
Marzo	3.2	2.9	2.4	3.3	2.1
Abril	2.5	1.4	0.2	2.5	3.7
Mayo	2.6	4.6	3.7	2.7	0.1
Junio	1.8	1.9	2.4	0.3	(-0.4)
Julio	0.4	3.2	(-0.9)	(-0.8)	(-0.6)
Agosto	4.3	6.8	4.6	4.4	0.9
Septiembre	(-3.6)	(-0.8)	(-5.1)	(-7.5)	(-3.1)
Octubre	0.7	0.9	0.3	(-2.1)	0.9
Noviembre	4.6	5.7	4.8	1.2	4.2
Diciembre	0.2	0.1	1.4	(-4.6)	(-0.2)

REMUNERACIONES REALES POR PERSONA OCUPADA
(Variación porcentual anual)

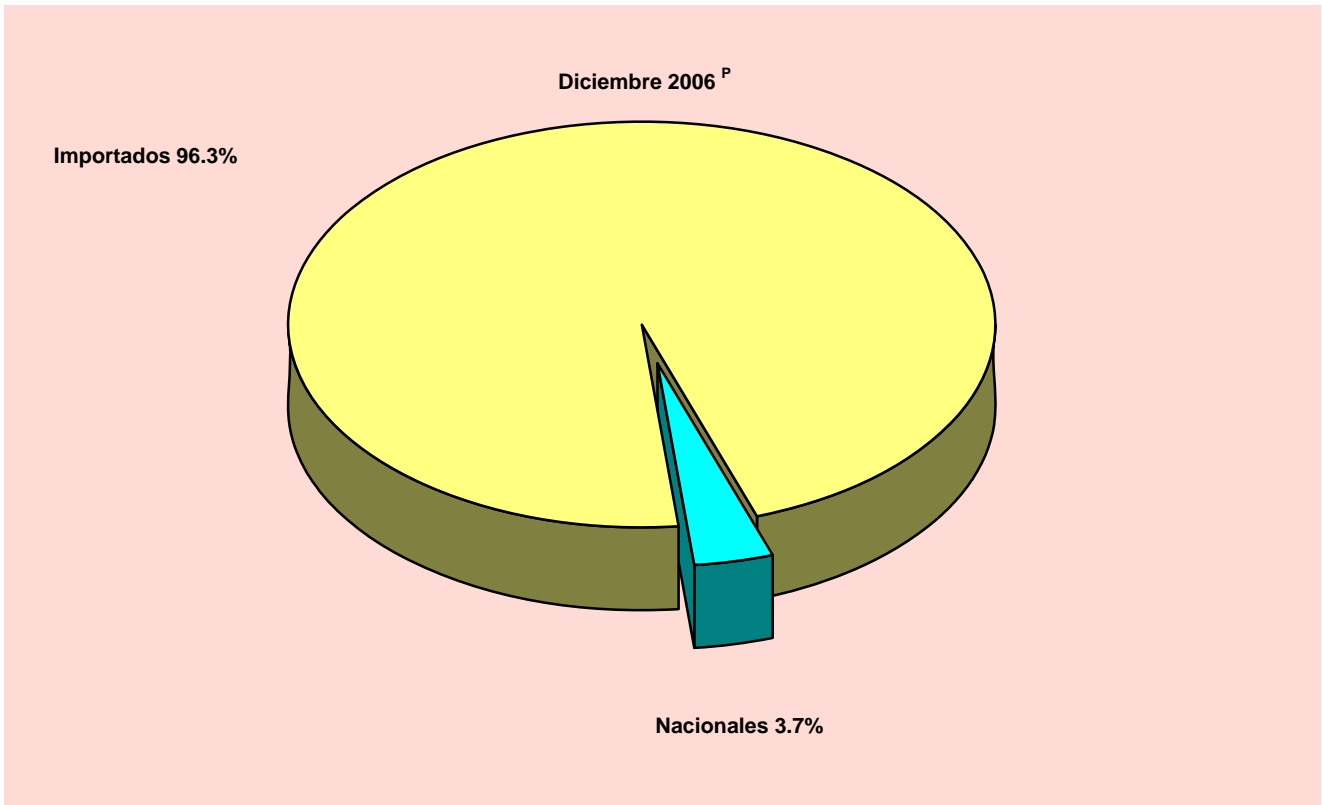
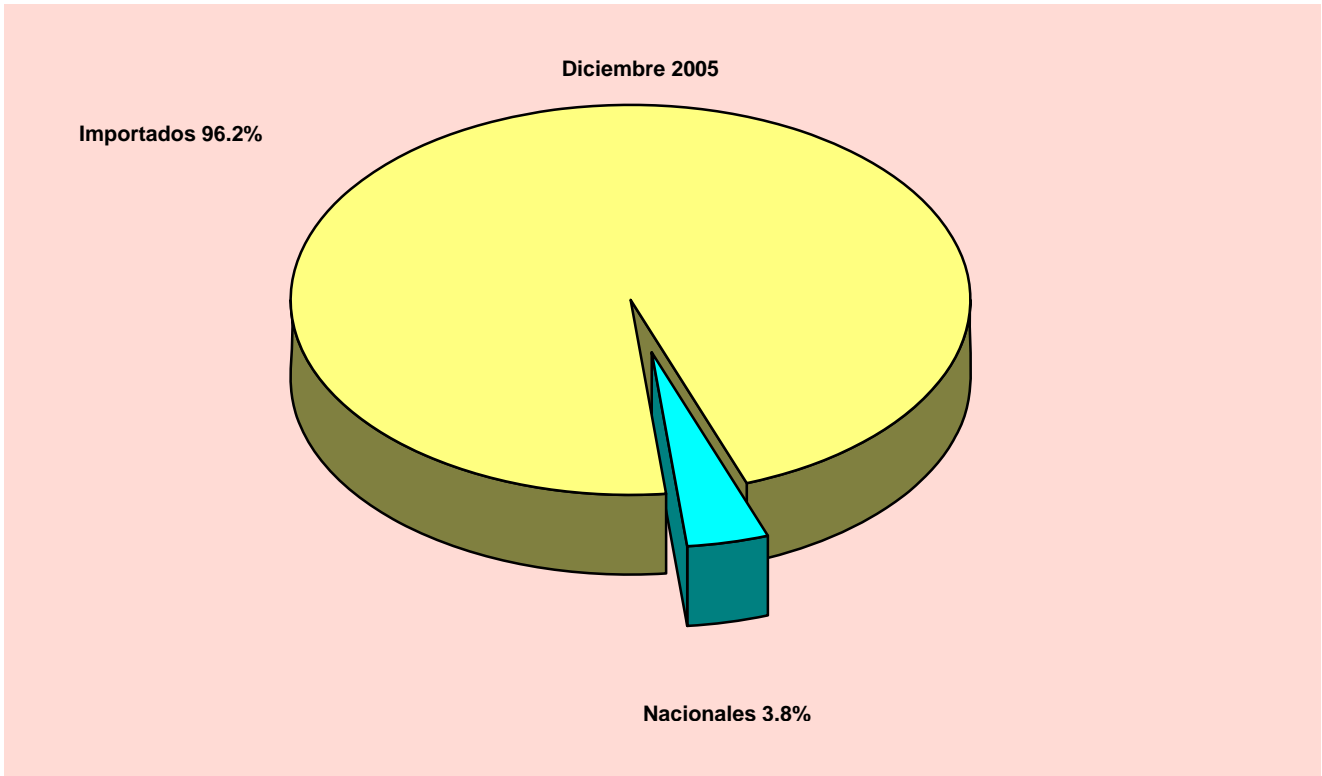


* Cifras al mes de diciembre

**MATERIAS PRIMAS, ENVASES Y EMPAQUES CONSUMIDOS
SEGÚN SU PROCEDENCIA NACIONAL Y/O EXTRANJERA
(Millones de pesos)**

Periodo	Total Nacional						Estados Fronterizos					
	Total	Participación%	Importación	Participación %	Nacionales	Participación %	Total	Participación%	Importación	Participación %	Nacionales	Participación %
2000	521 139.9	100.0	505 147.2	96.9	15 992.7	3.1	438 179.1	100.0	431 512.4	98.5	6 666.7	1.5
2001	499 313.3	100.0	481 877.9	96.5	17 435.3	3.5	412 467.2	100.0	405 710.6	98.4	6 756.6	1.6
2002	530 177.1	100.0	510 382.8	96.3	19 794.3	3.7	435 290.3	100.0	425 557.4	97.8	9 732.9	2.2
2003	614 739.7	100.0	595 262.5	96.8	19 477.2	3.2	505 887.3	100.0	496 263.7	98.1	9 623.6	1.9
2004	744 008.4	100.0	721 210.8	96.9	22 797.6	3.1	607 931.0	100.0	598 182.0	98.4	9 749.0	1.6
2005	793 663.7	100.0	766 509.5	96.6	27 154.2	3.4	632 088.8	100.0	621 708.0	98.4	10 380.8	1.6
2006^P	905 982.3	100.0	873 648.6	96.4	32 333.7	3.6	722 282.2	100.0	709 167.1	98.2	13 115.1	1.8
2002												
Enero	36 161.2	100.0	34 766.2	96.1	1 395.0	3.9	30 320.1	100.0	29 682.9	97.9	637.2	2.1
Febrero	38 130.1	100.0	36 678.1	96.2	1 452.0	3.8	31 167.4	100.0	30 516.2	97.9	651.2	2.1
Marzo	40 894.4	100.0	39 412.9	96.4	1 481.4	3.6	33 241.3	100.0	32 528.5	97.9	712.8	2.1
Abril	43 481.0	100.0	41 892.5	96.3	1 588.5	3.7	36 674.9	100.0	35 848.7	97.7	826.2	2.3
Mayo	44 691.3	100.0	42 954.3	96.1	1 737.0	3.9	37 042.8	100.0	36 183.4	97.7	859.4	2.3
Junio	43 029.0	100.0	41 450.8	96.3	1 578.3	3.7	35 120.4	100.0	34 357.1	97.8	763.3	2.2
Julio	47 380.1	100.0	45 689.9	96.4	1 690.2	3.6	39 070.6	100.0	38 220.8	97.8	849.8	2.2
Agosto	45 150.6	100.0	43 381.1	96.1	1 769.5	3.9	36 774.3	100.0	35 902.2	97.6	872.2	2.4
Septiembre	47 442.5	100.0	45 725.9	96.4	1 716.6	3.6	38 421.8	100.0	37 594.6	97.8	827.2	2.2
Octubre	50 224.5	100.0	48 354.3	96.3	1 870.2	3.7	41 450.9	100.0	40 496.1	97.7	954.8	2.3
Noviembre	47 009.8	100.0	45 152.6	96.0	1 857.1	4.0	38 199.1	100.0	37 246.5	97.5	952.6	2.5
Diciembre	46 582.7	100.0	44 924.1	96.4	1 658.6	3.6	37 806.7	100.0	36 980.5	97.8	826.2	2.2
2003												
Enero	43 743.7	100.0	42 104.9	96.3	1 638.8	3.7	35 962.1	100.0	35 125.4	97.7	836.7	2.3
Febrero	44 878.8	100.0	43 138.1	96.1	1 740.7	3.9	36 311.8	100.0	35 381.4	97.4	930.3	2.6
Marzo	52 345.2	100.0	50 892.8	97.2	1 452.4	2.8	43 052.4	100.0	42 352.5	98.4	700.0	1.6
Abril	50 573.8	100.0	48 977.0	96.8	1 596.8	3.2	41 850.8	100.0	41 044.5	98.1	806.3	1.9
Mayo	46 916.9	100.0	45 377.8	96.7	1 539.0	3.3	38 389.3	100.0	37 624.6	98.0	764.7	2.0
Junio	48 787.0	100.0	47 330.0	97.0	1 457.0	3.0	39 817.9	100.0	39 084.0	98.2	733.9	1.8
Julio	47 758.3	100.0	46 293.0	96.9	1 465.4	3.1	38 858.2	100.0	38 153.0	98.2	705.1	1.8
Agosto	49 845.6	100.0	48 220.3	96.7	1 625.4	3.3	40 884.2	100.0	40 058.2	98.0	825.9	2.0
Septiembre	56 530.1	100.0	54 855.1	97.0	1 675.0	3.0	47 153.8	100.0	46 337.3	98.3	816.5	1.7
Octubre	59 807.6	100.0	58 030.2	97.0	1 777.4	3.0	49 490.4	100.0	48 642.2	98.3	848.1	1.7
Noviembre	56 468.1	100.0	54 638.0	96.8	1 830.1	3.2	46 926.2	100.0	46 065.9	98.2	860.3	1.8
Diciembre	57 084.5	100.0	55 405.3	97.1	1 679.2	2.9	47 190.3	100.0	46 394.5	98.3	795.8	1.7
2004												
Enero	48 207.3	100.0	46 592.9	96.7	1 614.5	3.3	39 936.6	100.0	39 192.6	98.1	744.0	1.9
Febrero	55 168.9	100.0	53 428.0	96.8	1 740.8	3.2	45 587.9	100.0	44 922.9	98.5	665.0	1.5
Marzo	63 240.8	100.0	61 532.2	97.3	1 708.6	2.7	52 493.9	100.0	51 849.9	98.8	643.9	1.2
Abril	59 513.6	100.0	57 660.5	96.9	1 853.1	3.1	49 714.4	100.0	48 942.8	98.4	771.6	1.6
Mayo	63 567.5	100.0	61 634.4	97.0	1 933.1	3.0	51 743.4	100.0	50 953.3	98.5	790.1	1.5
Junio	67 871.6	100.0	65 851.6	97.0	2 020.0	3.0	55 123.9	100.0	54 236.4	98.4	887.5	1.6
Julio	61 287.6	100.0	59 245.9	96.7	2 041.7	3.3	49 303.6	100.0	48 412.7	98.2	890.9	1.8
Agosto	65 639.6	100.0	63 624.9	96.9	2 014.7	3.1	52 867.0	100.0	51 991.9	98.3	875.1	1.7
Septiembre	64 657.9	100.0	62 718.6	97.0	1 939.2	3.0	52 285.2	100.0	51 394.8	98.3	890.5	1.7
Octubre	67 227.4	100.0	65 171.1	96.9	2 056.3	3.1	54 985.4	100.0	54 046.0	98.3	939.4	1.7
Noviembre	67 478.8	100.0	65 455.7	97.0	2 023.1	3.0	55 345.8	100.0	54 471.0	98.4	874.9	1.6
Diciembre	60 147.6	100.0	58 295.1	96.9	1 852.5	3.1	48 544.0	100.0	47 767.7	98.4	776.3	1.6
2005												
Enero	58 968.9	100.0	56 926.1	96.5	2 042.8	3.5	47 427.0	100.0	46 576.1	98.2	850.9	1.8
Febrero	60 193.0	100.0	58 052.1	96.4	2 140.9	3.6	47 884.7	100.0	47 115.6	98.4	769.1	1.6
Marzo	66 497.5	100.0	64 378.1	96.8	2 119.3	3.2	54 061.0	100.0	53 228.7	98.5	832.3	1.5
Abril	68 479.3	100.0	66 278.5	96.8	2 200.8	3.2	54 598.2	100.0	53 791.6	98.5	806.5	1.5
Mayo	66 297.3	100.0	64 083.1	96.7	2 214.2	3.3	51 999.5	100.0	51 220.0	98.5	779.4	1.5
Junio	68 835.8	100.0	66 444.3	96.5	2 391.5	3.5	53 615.1	100.0	52 784.5	98.5	830.6	1.5
Julio	60 829.7	100.0	58 613.6	96.4	2 216.0	3.6	47 102.9	100.0	46 306.0	98.3	796.9	1.7
Agosto	69 665.9	100.0	67 493.0	96.9	2 172.8	3.1	55 360.5	100.0	54 511.8	98.5	848.7	1.5
Septiembre	68 064.9	100.0	65 856.1	96.8	2 208.7	3.2	54 389.2	100.0	53 486.1	98.3	903.1	1.7
Octubre	70 423.3	100.0	67 892.8	96.4	2 530.4	3.6	56 742.6	100.0	55 727.3	98.2	1 015.3	1.8
Noviembre	73 738.8	100.0	71 146.0	96.5	2 592.8	3.5	59 614.3	100.0	58 571.3	98.3	1 043.0	1.7
Diciembre	61 669.5	100.0	59 345.8	96.2	2 323.7	3.8	49 294.0	100.0	48 389.0	98.2	905.1	1.8
2006^P												
Enero	65 444.5	100.0	63 069.6	96.4	2 374.9	3.6	52 790.0	100.0	51 867.0	98.3	923.0	1.7
Febrero	63 675.1	100.0	61 236.0	96.2	2 439.1	3.8	51 621.1	100.0	50 670.3	98.2	950.7	1.8
Marzo	72 646.5	100.0	70 128.7	96.5	2 517.9	3.5	59 468.6	100.0	58 452.5	98.3	1 016.1	1.7
Abril	69 412.4	100.0	66 931.0	96.4	2 481.4	3.6	55 506.2	100.0	54 571.4	98.3	934.8	1.7
Mayo	77 717.2	100.0	74 993.2	96.5	2 724.0	3.5	62 431.8	100.0	61 331.8	98.2	1 100.1	1.8
Junio	78 358.9	100.0	75 541.8	96.4	2 817.1	3.6	62 232.4	100.0	61 159.9	98.3	1 072.5	1.7
Julio	74 023.2	100.0	71 211.4	96.2	2 811.8	3.8	57 936.8	100.0	56 842.9	98.1	1 093.9	1.9
Agosto	83 542.8	100.0	80 563.8	96.4	2 979.0	3.6	65 977.6	100.0	64 723.0	98.1	1 254.6	1.9
Septiembre	80 410.9	100.0	77 600.7	96.5	2 810.2	3.5	63 754.7	100.0	62 515.7	98.1	1 239.1	1.9
Octubre	87 761.3	100.0	84 801.5	96.6	2 959.8	3.4	70 570.3	100.0	69 380.2	98.3	1 190.1	1.7
Noviembre	82 958.3	100.0	80 148.3	96.6	2 810.0	3.4	65 798.7	100.0	64 604.5	98.2	1 194.2	1.8
Diciembre	70 031.1	100.0	67 422.7	96.3	2 608.5	3.7	54 193.9	100.0	53 047.8	97.9	1 146.1	2.1

**MATERIAS PRIMAS, ENVASES Y EMPAQUES CONSUMIDOS SEGÚN SU PROCEDENCIA
(Participación porcentual)**



GASTOS DIVERSOS
(Miles de pesos)

1a. parte

Periodo	Total		Alquiler de maquinaria, equipo y transporte del país		Alquiler de edificios y terrenos	
	Total Nacional	Estados Fronterizos	Total Nacional	Estados Fronterizos	Total Nacional	Estados Fronterizos
2000	46 272 960	33 297 448	711 962	466 515	4 311 874	3 571 745
2001	49 369 143	35 863 048	1 085 753	537 152	4 719 640	3 854 352
2002	50 807 872	36 114 774	1 050 672	548 308	5 236 684	3 995 318
2003	61 522 920	42 455 507	1 361 751	843 549	6 007 518	4 535 356
2004	66 384 863	45 656 183	1 385 152	961 921	6 398 133	5 027 137
2005	69 996 383	49 148 667	1 348 873	963 901	6 579 021	5 182 730
2006^P	76 266 854	53 402 608	1 443 004	1 008 201	7 055 010	5 586 616
2002						
Enero	3 428 353	2 431 378	81 052	35 519	378 894	298 175
Febrero	3 665 382	2 608 799	65 496	32 987	394 649	294 726
Marzo	3 793 152	2 690 240	76 257	37 587	426 983	324 191
Abril	3 943 933	2 801 844	77 568	40 212	411 366	320 801
Mayo	4 276 872	3 023 669	92 590	44 650	453 665	327 403
Junio	4 343 796	3 095 887	91 568	48 232	442 242	327 021
Julio	4 435 958	3 188 585	85 104	50 401	442 404	356 134
Agosto	4 395 460	3 126 987	81 556	46 148	420 786	334 422
Septiembre	4 473 432	3 249 342	84 348	50 778	444 856	346 069
Octubre	4 542 155	3 187 827	94 597	48 127	463 002	350 078
Noviembre	4 540 376	3 212 782	100 281	53 784	487 198	359 072
Diciembre	4 969 003	3 497 434	120 255	59 883	470 639	357 226
2003						
Enero	4 694 558	3 297 579	84 687	44 363	496 335	358 282
Febrero	4 752 654	3 248 520	100 527	52 673	502 678	372 163
Marzo	4 912 427	3 413 414	118 968	75 650	494 771	375 899
Abril	4 796 645	3 332 239	111 819	67 142	482 360	360 420
Mayo	4 911 362	3 395 753	102 700	69 078	467 097	351 474
Junio	5 075 804	3 559 086	112 539	76 100	488 699	367 344
Julio	5 339 989	3 591 027	106 023	67 307	488 186	361 418
Agosto	5 063 427	3 514 298	107 562	69 787	506 781	385 532
Septiembre	5 376 702	3 726 181	117 537	78 657	534 534	405 038
Octubre	5 482 726	3 763 999	126 114	79 741	491 896	382 344
Noviembre	5 335 130	3 650 254	132 677	79 745	511 944	392 690
Diciembre	5 781 496	3 963 157	140 598	83 306	542 237	422 752
2004						
Enero	4 739 537	3 250 748	132 650	79 591	501 247	389 070
Febrero	4 963 351	3 361 419	124 948	77 898	506 101	391 233
Marzo	5 395 999	3 686 466	111 107	78 539	513 285	393 506
Abril	5 335 853	3 591 461	110 424	71 316	528 326	417 250
Mayo	5 565 896	3 803 881	131 761	82 957	547 445	434 899
Junio	5 800 267	3 951 491	110 330	79 497	536 536	418 165
Julio	5 762 507	3 875 600	107 252	79 617	538 960	428 732
Agosto	5 643 856	3 916 173	107 244	77 030	541 528	435 567
Septiembre	5 788 177	4 096 277	112 089	79 985	530 202	422 486
Octubre	5 757 038	4 039 102	116 154	84 895	543 237	426 804
Noviembre	5 724 110	4 020 182	107 688	78 187	545 258	431 854
Diciembre	5 908 272	4 063 383	113 505	92 409	566 008	437 571
2005						
Enero	4 990 834	3 412 096	107 158	72 960	532 998	421 071
Febrero	5 380 576	3 753 688	109 716	78 421	552 570	438 798
Marzo	5 690 471	3 984 918	119 103	83 581	556 538	441 935
Abril	5 687 385	3 955 494	111 533	78 052	555 373	440 911
Mayo	5 712 534	4 014 857	115 269	82 263	539 538	428 922
Junio	6 004 984	4 206 257	112 401	80 840	545 633	431 412
Julio	5 754 112	3 995 065	105 981	77 295	542 104	416 867
Agosto	6 076 370	4 322 618	118 884	86 650	537 733	428 045
Septiembre	6 162 957	4 386 516	114 072	85 084	551 123	428 714
Octubre	6 127 201	4 311 658	117 589	83 145	555 739	434 515
Noviembre	6 117 054	4 335 021	106 595	74 896	561 138	441 694
Diciembre	6 291 905	4 470 479	110 572	80 714	548 534	429 846
2006^P						
Enero	5 470 592	3 835 550	98 294	68 727	532 343	422 037
Febrero	5 547 297	3 905 650	94 734	67 463	534 513	422 205
Marzo	6 153 753	4 329 624	111 056	80 939	548 807	432 713
Abril	5 880 914	4 117 409	106 843	75 135	575 975	458 310
Mayo	6 256 086	4 417 528	126 432	85 991	590 828	467 759
Junio	6 812 018	4 809 711	133 339	96 879	614 969	483 367
Julio	6 470 162	4 554 751	118 464	82 772	614 352	487 956
Agosto	6 691 123	4 699 357	126 066	87 882	594 054	469 972
Septiembre	6 673 111	4 699 932	131 552	92 820	609 175	484 839
Octubre	6 735 034	4 753 635	127 821	89 267	612 713	486 713
Noviembre	6 762 940	4 670 537	129 153	87 938	602 057	477 736
Diciembre	6 813 824	4 608 924	139 250	92 388	625 224	493 009

GASTOS DIVERSOS
(Miles de pesos)

2a. parte

Periodo	Energía eléctrica		Teléfonos, telégrafos, telex, telefax y otros servicios de telecom.		Tramites aduanales de import. y export.	
	Total Nacional	Estados Fronterizos	Total Nacional	Estados Fronterizos	Total Nacional	Estados Fronterizos
2000	4 731 165	3 873 563	1 306 534	961 353	1 570 753	1 099 718
2001	4 780 567	3 884 612	1 393 450	1 045 180	1 857 650	1 316 807
2002	5 109 255	4 117 910	1 251 140	916 379	2 009 832	1 374 567
2003	6 406 742	5 113 918	1 242 953	902 687	2 439 613	1 691 529
2004	7 957 563	6 306 583	1 325 567	975 813	2 803 402	1 977 522
2005	9 310 558	7 283 975	1 390 763	1 019 339	2 894 059	1 915 566
2006^P	10 606 354	8 252 328	1 465 922	1 049 535	3 129 510	2 089 959
2002						
Enero	290 771	225 242	98 991	73 244	140 327	96 632
Febrero	336 547	264 317	94 932	70 719	143 193	98 925
Marzo	320 355	253 670	98 928	72 265	139 867	99 231
Abril	334 891	260 170	111 094	85 311	158 208	108 358
Mayo	396 367	320 904	103 529	75 360	158 857	110 875
Junio	466 643	383 615	104 811	77 810	167 132	119 709
Julio	485 778	398 895	106 064	77 661	170 768	117 631
Agosto	527 415	435 913	106 205	78 452	166 045	116 328
Septiembre	546 062	451 331	105 513	75 578	168 786	120 330
Octubre	512 305	423 456	100 989	74 137	189 154	123 294
Noviembre	477 396	382 767	105 405	73 720	184 820	119 224
Diciembre	414 725	317 630	114 679	82 122	222 675	144 030
2003						
Enero	379 709	289 331	89 095	64 677	164 982	109 711
Febrero	423 796	323 763	97 548	70 211	186 369	124 573
Marzo	418 984	321 122	106 754	76 523	197 112	130 216
Abril	451 988	342 471	105 641	76 536	210 530	143 836
Mayo	519 396	407 386	102 380	73 032	188 073	127 962
Junio	639 092	519 345	105 477	76 184	186 203	128 399
Julio	641 475	528 896	102 895	75 335	196 261	137 503
Agosto	632 812	522 182	102 250	73 681	198 784	141 436
Septiembre	616 308	508 866	108 419	79 318	216 371	155 075
Octubre	612 885	500 394	104 693	75 854	229 638	162 717
Noviembre	574 609	459 978	106 432	79 191	209 831	150 136
Diciembre	495 688	390 184	111 369	82 145	255 459	179 965
2004						
Enero	432 517	329 557	96 017	70 440	177 814	130 847
Febrero	492 499	379 479	98 885	73 162	214 174	154 820
Marzo	502 466	384 838	105 674	77 367	249 426	177 201
Abril	566 245	439 834	112 354	81 413	222 707	157 775
Mayo	600 492	474 175	112 384	85 298	242 261	176 098
Junio	740 544	600 078	113 280	83 552	248 649	175 689
Julio	794 550	646 407	112 470	84 411	231 776	162 672
Agosto	813 401	661 360	110 166	83 704	253 553	181 729
Septiembre	847 080	688 138	114 230	86 786	237 874	164 570
Octubre	807 850	651 646	123 812	83 901	233 435	159 771
Noviembre	732 792	576 310	109 542	80 069	236 685	164 396
Diciembre	627 127	474 761	116 753	85 710	255 048	171 954
2005						
Enero	574 738	427 510	102 087	72 808	201 767	127 121
Febrero	662 215	499 963	112 518	83 444	226 449	154 800
Marzo	622 438	476 206	114 776	85 067	263 767	183 990
Abril	667 269	506 933	119 507	87 578	238 390	163 717
Mayo	701 826	546 502	117 825	87 324	233 028	154 017
Junio	822 290	652 852	115 053	85 025	236 473	150 180
Julio	870 657	696 909	116 989	87 057	235 346	151 174
Agosto	900 510	724 060	113 892	84 787	242 292	161 690
Septiembre	953 704	769 121	116 373	85 191	246 412	164 480
Octubre	902 377	720 326	116 615	84 672	245 977	160 660
Noviembre	834 943	650 629	121 418	87 511	254 969	169 156
Diciembre	797 591	612 964	123 710	88 875	269 189	174 581
2006^P						
Enero	722 953	536 115	106 813	76 396	226 721	145 370
Febrero	753 012	567 746	107 758	78 065	241 510	162 655
Marzo	755 105	565 041	127 286	92 902	264 376	176 236
Abril	786 411	597 495	122 726	86 475	250 136	163 810
Mayo	803 447	626 718	117 593	84 282	271 608	181 133
Junio	950 294	750 314	130 000	94 077	293 557	206 140
Julio	996 116	795 016	122 431	89 097	264 711	183 423
Agosto	1 046 677	837 794	121 022	87 030	272 489	181 285
Septiembre	1 069 357	855 764	125 936	90 339	258 737	174 137
Octubre	986 121	781 163	125 082	89 236	271 499	176 519
Noviembre	931 205	719 333	122 207	85 461	253 474	169 750
Diciembre	805 656	619 829	137 068	96 175	260 692	169 501

GASTOS DIVERSOS
(Miles de pesos)

3a. parte y última

Periodo	Fletes y acarreos		Rep. y mant. de edificios, maq., equipo, vehículos, etc.		Otros gastos ^a	
	Total Nacional	Estados Fronterizos	Total Nacional	Estados Fronterizos	Total Nacional	Estados Fronterizos
2000	3 293 712	2 075 988	5 896 075	4 489 049	24 450 885	16 759 517
2001	3 465 555	2 146 990	5 678 759	4 349 871	26 387 769	18 728 084
2002	3 627 278	2 185 321	5 999 475	4 590 823	26 523 536	18 386 148
2003	4 246 567	2 734 864	6 864 562	5 204 920	32 953 214	21 428 684
2004	4 989 274	3 174 200	8 079 873	6 137 977	33 445 899	21 095 030
2005	5 531 908	3 201 229	8 675 540	6 534 440	34 265 661	23 047 487
2006^P	6 610 409	3 841 156	9 805 755	7 278 694	36 150 890	24 296 119
2002						
Enero	240 971	143 156	399 696	305 105	1 797 651	1 254 305
Febrero	256 664	159 113	432 428	334 094	1 941 473	1 353 918
Marzo	276 582	176 081	453 335	349 229	2 000 845	1 377 986
Abril	299 376	168 055	492 556	375 804	2 058 874	1 443 133
Mayo	294 856	178 028	510 800	382 913	2 266 208	1 583 536
Junio	306 679	181 403	502 336	382 184	2 262 385	1 575 913
Julio	291 428	177 404	518 049	398 221	2 336 363	1 612 238
Agosto	327 413	188 556	501 229	381 281	2 264 811	1 545 887
Septiembre	321 722	198 938	523 924	404 731	2 278 221	1 601 587
Octubre	344 503	201 515	517 527	390 799	2 320 078	1 576 421
Noviembre	334 892	208 057	525 020	404 715	2 325 364	1 611 443
Diciembre	332 192	205 015	622 575	481 747	2 671 263	1 849 781
2003						
Enero	302 878	172 162	504 386	384 368	2 672 486	1 874 685
Febrero	326 305	192 440	509 642	387 468	2 605 789	1 725 229
Marzo	333 733	223 443	577 028	445 340	2 665 077	1 765 221
Abril	318 994	214 595	527 801	397 843	2 587 512	1 729 396
Mayo	318 521	208 765	545 973	413 120	2 667 222	1 744 936
Junio	351 425	223 803	554 865	421 825	2 637 504	1 746 086
Julio	325 839	207 184	562 237	419 270	2 917 073	1 794 114
Agosto	352 312	218 105	557 078	415 561	2 605 848	1 688 014
Septiembre	379 078	244 582	605 768	463 229	2 798 687	1 791 416
Octubre	417 197	278 990	634 321	481 175	2 865 982	1 802 784
Noviembre	400 428	265 879	621 193	470 007	2 778 016	1 752 628
Diciembre	419 857	284 916	664 270	505 714	3 152 018	2 014 175
2004						
Enero	358 225	241 174	543 843	426 160	2 497 224	1 583 909
Febrero	379 731	243 066	566 801	440 126	2 580 212	1 601 635
Marzo	419 315	271 635	682 921	534 862	2 811 805	1 768 518
Abril	386 431	246 403	635 471	482 294	2 773 895	1 695 176
Mayo	413 641	265 715	678 173	514 102	2 839 739	1 770 637
Junio	450 987	286 951	714 356	543 206	2 885 585	1 764 353
Julio	427 483	257 530	690 124	516 893	2 859 892	1 699 338
Agosto	400 593	252 459	696 201	518 053	2 721 170	1 706 271
Septiembre	416 126	275 041	715 267	545 258	2 815 309	1 834 013
Octubre	440 734	279 388	696 473	534 216	2 795 343	1 818 481
Noviembre	438 762	274 957	717 795	538 859	2 835 588	1 875 550
Diciembre	457 246	279 881	742 448	543 948	3 030 137	1 977 149
2005						
Enero	405 048	234 684	645 957	468 924	2 421 081	1 587 018
Febrero	446 141	252 241	659 584	495 185	2 611 383	1 750 836
Marzo	452 067	275 981	737 039	551 313	2 824 743	1 886 845
Abril	465 109	266 952	716 200	546 865	2 814 004	1 864 486
Mayo	429 821	253 753	704 209	525 273	2 871 018	1 936 803
Junio	474 578	278 830	738 069	558 643	2 960 487	1 968 475
Julio	423 870	238 439	677 689	512 424	2 781 476	1 814 900
Agosto	450 231	269 482	753 342	574 140	2 959 486	1 993 764
Septiembre	468 445	286 022	753 342	574 140	2 959 486	1 993 764
Octubre	510 538	292 348	734 962	559 911	2 943 404	1 976 081
Noviembre	493 543	276 683	763 628	572 137	2 980 820	2 062 315
Diciembre	512 517	275 814	791 519	595 485	3 138 273	2 212 200
2006^P						
Enero	447 705	254 025	690 140	520 579	2 645 623	1 812 301
Febrero	457 713	263 895	718 476	539 429	2 639 581	1 804 192
Marzo	539 983	304 189	822 863	619 384	2 984 277	2 058 220
Abril	486 905	283 653	769 474	564 303	2 782 444	1 888 228
Mayo	566 590	333 478	813 767	608 832	2 965 821	2 029 335
Junio	596 043	349 181	905 256	666 719	3 188 560	2 163 034
Julio	547 583	319 604	809 009	604 578	2 997 496	1 992 305
Agosto	591 180	340 216	881 802	652 226	3 057 833	2 042 952
Septiembre	565 154	320 237	846 770	615 551	3 066 430	2 066 245
Octubre	597 149	355 366	875 790	654 226	3 138 859	2 121 145
Noviembre	614 122	375 701	845 982	625 230	3 264 740	2 129 388
Diciembre	600 282	341 611	826 426	607 637	3 419 226	2 188 774

PRINCIPALES INDICADORES POR GRUPOS DE PRODUCTOS PROCESADOS

1a. parte

Periodo	Total Nacional				
	Número de establecimientos en activo	Personal ocupado (personas)	Sueldos, salarios y prestaciones (miles de pesos)	Insumos importados (miles de pesos)	Valor agregado de exportación ^b (miles de pesos)
2000	3 590	1 291 232	82 959 856	505 147 039	163 414 471
2001	3 630	1 198 942	88 932 086	481 877 945	177 255 420
2002	3 003	1 071 209	88 433 080	510 382 844	181 856 008
2003	2 860	1 062 105	91 604 777	595 262 512	198 693 683
2004	2 810	1 115 230	100 507 121	721 210 847	216 884 031
2005	2 816	1 166 250	109 652 481	766 509 520	236 369 234
2006^P	2 810	1 202 134	119 033 702	873 648 642	265 219 583
2002					
Enero	3 174	1 057 709	6 713 449	34 766 219	13 078 664
Febrero	3 078	1 049 874	6 714 009	36 678 098	13 376 130
Marzo	3 005	1 049 795	7 152 431	39 412 936	14 125 479
Abril	2 975	1 064 038	7 140 097	41 892 516	14 457 734
Mayo	2 975	1 079 649	7 611 100	42 954 305	15 567 164
Junio	2 976	1 074 476	7 532 182	41 450 767	15 503 440
Julio	2 976	1 080 021	7 335 181	45 689 918	15 315 576
Agosto	2 976	1 075 742	7 445 743	43 381 112	15 720 658
Septiembre	2 976	1 080 548	7 549 926	45 725 941	15 823 248
Octubre	2 975	1 089 469	7 663 927	48 354 280	16 012 476
Noviembre	2 975	1 085 241	7 504 784	45 152 614	15 946 830
Diciembre	2 976	1 067 948	8 070 251	44 924 138	16 928 609
2003					
Enero	2 972	1 065 847	7 089 289	42 104 909	15 520 343
Febrero	2 973	1 067 153	7 207 441	43 138 075	15 809 460
Marzo	2 975	1 074 008	7 715 725	50 892 824	16 265 953
Abril	2 934	1 065 679	7 464 706	48 977 034	15 837 504
Mayo	2 896	1 070 705	7 782 105	45 377 835	16 283 477
Junio	2 868	1 057 765	7 708 659	47 330 015	16 403 904
Julio	2 780	1 045 598	7 435 489	46 292 992	16 255 022
Agosto	2 778	1 050 825	7 393 081	48 220 288	16 313 153
Septiembre	2 775	1 059 801	7 678 940	54 855 093	16 968 550
Octubre	2 780	1 071 727	8 019 640	58 030 174	17 635 641
Noviembre	2 791	1 065 939	7 748 387	54 637 995	17 255 614
Diciembre	2 802	1 050 210	8 361 315	55 405 278	18 145 062
2004					
Enero	2 810	1 069 716	7 547 301	46 592 871	15 987 296
Febrero	2 814	1 070 176	7 640 932	53 428 036	16 279 689
Marzo	2 816	1 079 989	8 302 234	61 532 219	17 621 608
Abril	2 823	1 098 515	8 169 528	57 660 473	17 558 647
Mayo	2 828	1 125 213	8 475 847	61 634 415	18 267 019
Junio	2 801	1 125 576	8 614 263	65 851 585	18 847 075
Julio	2 801	1 129 139	8 184 277	59 245 867	18 309 775
Agosto	2 800	1 133 750	8 150 984	63 624 869	18 119 337
Septiembre	2 805	1 138 214	8 916 646	62 718 631	19 009 000
Octubre	2 808	1 139 918	8 700 127	65 171 145	18 712 789
Noviembre	2 810	1 140 824	8 323 145	65 455 672	18 305 370
Diciembre	2 808	1 131 726	9 481 837	58 295 064	19 866 426
2005					
Enero	2 820	1 144 806	8 229 077	56 926 052	17 295 049
Febrero	2 823	1 149 918	8 373 147	58 052 112	18 035 493
Marzo	2 825	1 162 294	9 328 869	64 378 144	19 319 476
Abril	2 823	1 165 065	8 756 126	66 278 466	18 919 391
Mayo	2 816	1 170 914	9 436 447	64 083 066	19 627 813
Junio	2 816	1 174 003	9 529 060	66 444 349	20 444 371
Julio	2 816	1 167 380	8 736 438	58 613 638	18 917 425
Agosto	2 808	1 171 726	9 075 402	67 493 015	19 861 620
Septiembre	2 809	1 172 816	9 640 554	65 856 129	20 749 290
Octubre	2 809	1 178 838	9 207 013	67 892 831	20 498 604
Noviembre	2 810	1 180 760	9 206 411	71 145 953	20 718 840
Diciembre	2 812	1 156 477	10 133 937	59 345 765	21 981 862
2006^P					
Enero	2 815	1 172 987	8 897 867	63 069 582	19 470 604
Febrero	2 815	1 176 155	9 043 783	61 235 992	19 511 599
Marzo	2 817	1 191 250	10 201 707	70 128 672	21 584 984
Abril	2 820	1 199 331	9 533 050	66 930 984	20 941 917
Mayo	2 820	1 218 047	10 368 798	74 993 201	22 563 586
Junio	2 822	1 223 180	10 426 703	75 541 814	23 383 824
Julio	2 805	1 223 532	9 477 560	71 211 424	21 876 467
Agosto	2 806	1 223 155	10 227 752	80 563 791	23 139 384
Septiembre	2 813	1 213 439	10 009 487	77 600 717	22 910 280
Octubre	2 811	1 212 125	9 947 288	84 801 484	23 092 803
Noviembre	2 795	1 201 449	10 202 856	80 148 290	23 087 535
Diciembre	2 783	1 170 962	10 696 851	67 422 691	23 656 600

PRINCIPALES INDICADORES POR GRUPOS DE PRODUCTOS PROCESADOS

2a. parte

Periodo	Selección, preparación, empaque y enlatado de alimentos				
	Número de establecimientos en activo	Personal ocupado (personas)	Sueldos, salarios y prestaciones (miles de pesos)	Insumos importados (miles de pesos)	Valor agregado de exportación ^b (miles de pesos)
2000	81	10 165	503 780	930 540	2 097 271
2001	79	9 461	575 752	1 086 538	2 017 989
2002	63	9 455	811 807	1 245 444	2 288 294
2003	48	10 159	769 037	2 434 241	3 411 743
2004	36	10 207	830 840	3 077 851	3 001 130
2005	39	10 287	932 735	3 547 948	3 566 448
2006^P	42	11 211	1 075 536	5 023 370	4 964 897
2002					
Enero	71	9 990	57 779	89 787	166 013
Febrero	66	9 546	60 716	111 816	183 327
Marzo	64	9 816	64 758	83 707	202 723
Abril	63	9 725	63 696	85 616	200 158
Mayo	63	9 073	66 026	84 158	195 911
Junio	61	9 306	65 767	92 410	184 801
Julio	61	9 104	81 784	98 440	198 795
Agosto	61	8 081	74 909	110 218	168 551
Septiembre	58	9 204	77 059	104 936	188 963
Octubre	61	9 942	69 581	125 601	209 677
Noviembre	63	9 842	61 947	123 179	173 568
Diciembre	62	9 826	67 785	135 576	215 807
2003					
Enero	59	10 542	68 351	177 549	302 705
Febrero	58	10 287	59 354	198 017	294 814
Marzo	58	10 156	64 058	233 204	290 457
Abril	56	10 118	64 444	232 806	304 653
Mayo	53	10 033	63 034	211 463	270 944
Junio	52	10 275	62 452	224 521	267 283
Julio	45	10 479	67 392	224 392	272 279
Agosto	43	10 253	58 899	203 854	260 218
Septiembre	41	10 113	62 116	197 459	277 522
Octubre	38	10 568	66 276	182 657	290 911
Noviembre	36	9 901	61 245	172 284	296 414
Diciembre	35	9 179	71 416	176 035	283 543
2004					
Enero	35	10 265	59 376	199 396	240 430
Febrero	35	10 597	59 831	229 558	248 923
Marzo	35	10 425	67 602	274 398	245 363
Abril	35	10 154	66 307	261 355	266 554
Mayo	35	10 490	73 886	261 560	264 629
Junio	35	10 585	70 422	280 156	248 495
Julio	36	9 930	66 805	265 360	253 100
Agosto	37	9 099	63 331	319 520	225 604
Septiembre	37	9 775	73 717	246 283	246 684
Octubre	37	10 283	70 854	217 702	224 587
Noviembre	37	10 351	68 271	281 801	241 898
Diciembre	37	10 533	90 438	240 762	294 863
2005					
Enero	37	10 577	69 079	262 420	262 353
Febrero	37	10 647	73 800	273 151	278 686
Marzo	37	10 501	82 371	274 305	273 269
Abril	38	9 814	71 321	283 657	252 774
Mayo	38	10 057	80 491	309 927	298 852
Junio	38	10 112	76 141	290 767	285 462
Julio	39	10 102	73 488	285 803	268 984
Agosto	39	9 909	73 245	333 711	269 009
Septiembre	39	9 959	74 813	254 958	296 954
Octubre	41	10 721	79 465	347 651	333 324
Noviembre	41	10 582	79 582	344 035	361 431
Diciembre	41	10 463	98 939	287 563	385 350
2006^P					
Enero	41	10 345	77 216	349 400	290 606
Febrero	40	10 458	78 121	348 588	290 212
Marzo	40	11 011	89 939	435 653	347 777
Abril	41	12 209	88 650	465 962	385 093
Mayo	41	10 998	98 272	562 305	408 069
Junio	42	11 404	90 432	474 165	444 063
Julio	42	11 536	82 929	483 780	446 016
Agosto	42	11 084	85 466	413 656	454 486
Septiembre	43	11 261	90 924	384 937	482 175
Octubre	44	11 778	90 831	396 523	431 649
Noviembre	44	11 437	92 220	354 944	458 868
Diciembre	44	11 008	110 536	353 457	525 883

PRINCIPALES INDICADORES POR GRUPOS DE PRODUCTOS PROCESADOS

3a. parte

Periodo	Ensamble de prendas de vestir y otros productos confeccionados con textiles y otros materiales				
	Número de establecimientos en activo	Personal ocupado (personas)	Sueldos, salarios y prestaciones (miles de pesos)	Insumos importados (miles de pesos)	Valor agregado de exportación ^b (miles de pesos)
2000	1 088	282 755	11 381 664	38 650 043	25 034 047
2001	1 074	268 033	12 652 373	41 044 502	28 029 130
2002	754	225 486	12 331 143	40 990 028	27 601 312
2003	641	210 146	11 976 037	47 355 628	28 493 654
2004	578	203 444	12 390 446	52 557 607	29 080 088
2005	544	194 996	12 211 582	48 927 716	27 873 018
2006^P	484	169 490	11 055 880	46 794 002	25 645 397
2002					
Enero	852	222 259	907 654	2 890 209	1 925 126
Febrero	812	221 537	905 941	3 145 100	1 914 596
Marzo	765	218 085	980 780	3 010 033	2 039 061
Abril	747	219 845	945 477	3 301 330	2 109 373
Mayo	748	223 617	998 103	3 459 221	2 257 553
Junio	749	224 115	985 343	3 569 371	2 333 656
Julio	741	232 094	1 021 250	3 774 656	2 474 424
Agosto	736	230 951	1 009 662	3 545 871	2 427 584
Septiembre	734	230 270	1 041 502	3 612 683	2 395 126
Octubre	731	234 635	1 140 748	3 796 712	2 585 721
Noviembre	719	225 218	1 144 272	3 530 633	2 546 675
Diciembre	711	223 210	1 250 411	3 354 209	2 592 417
2003					
Enero	695	219 226	971 429	3 210 858	2 247 644
Febrero	695	219 245	1 021 791	3 674 938	2 336 863
Marzo	695	219 456	1 011 425	4 159 917	2 471 342
Abril	679	215 778	985 194	3 917 273	2 328 174
Mayo	659	217 982	1 012 145	3 835 343	2 420 863
Junio	653	216 777	1 018 376	4 164 371	2 454 846
Julio	609	212 605	1 006 997	4 225 753	2 569 182
Agosto	605	205 924	961 497	3 859 289	2 314 989
Septiembre	603	200 565	970 218	4 067 776	2 316 291
Octubre	601	200 699	1 017 798	4 104 509	2 427 305
Noviembre	596	197 919	946 611	3 875 691	2 288 874
Diciembre	598	195 577	1 052 556	4 259 910	2 317 281
2004					
Enero	589	194 717	901 125	3 542 975	2 066 997
Febrero	590	195 408	924 835	3 876 333	2 121 373
Marzo	586	197 986	997 740	4 216 746	2 398 522
Abril	579	201 714	994 067	4 329 148	2 340 312
Mayo	584	207 480	1 024 656	4 560 755	2 485 296
Junio	576	208 793	1 055 497	5 037 567	2 634 554
Julio	571	210 318	1 075 056	4 555 704	2 505 663
Agosto	570	210 082	1 018 751	4 679 214	2 452 428
Septiembre	571	206 576	1 116 975	4 709 487	2 575 187
Octubre	574	205 140	1 083 184	4 199 247	2 478 398
Noviembre	577	202 466	1 021 208	4 606 080	2 419 216
Diciembre	572	200 645	1 177 352	4 244 351	2 602 142
2005					
Enero	572	200 771	970 427	3 646 600	2 148 407
Febrero	571	202 709	991 514	3 961 895	2 236 898
Marzo	566	204 783	1 074 092	4 290 981	2 418 096
Abril	559	206 107	1 050 162	4 362 228	2 387 262
Mayo	554	205 378	1 081 598	4 595 429	2 432 982
Junio	552	207 571	1 128 003	4 606 803	2 617 225
Julio	542	205 266	1 061 607	3 949 809	2 462 049
Agosto	536	198 036	1 011 447	4 005 099	2 346 062
Septiembre	529	185 190	992 849	3 874 531	2 315 187
Octubre	521	179 086	937 509	3 936 214	2 180 931
Noviembre	515	175 372	897 118	4 051 616	2 119 060
Diciembre	511	169 677	1 015 256	3 646 511	2 208 859
2006^P					
Enero	506	167 169	822 341	3 412 692	1 800 969
Febrero	503	166 015	846 873	3 481 035	1 857 986
Marzo	500	166 313	931 343	3 744 563	2 041 372
Abril	495	170 309	871 880	3 559 243	1 932 369
Mayo	490	174 548	961 180	4 270 512	2 221 010
Junio	489	177 112	983 048	4 244 239	2 472 715
Julio	479	176 152	920 774	4 062 132	2 284 550
Agosto	477	174 762	970 859	4 215 684	2 301 887
Septiembre	476	170 497	936 508	3 928 843	2 273 610
Octubre	471	168 096	932 113	4 208 299	2 186 254
Noviembre	465	164 619	915 609	3 968 016	2 108 155
Diciembre	461	158 286	963 352	3 698 744	2 164 520

PRINCIPALES INDICADORES POR GRUPOS DE PRODUCTOS PROCESADOS

4a. parte

Periodo	Fabricación de calzado e industria del cuero				
	Número de establecimientos en activo	Personal ocupado (personas)	Sueldos, salarios y prestaciones (miles de pesos)	Insumos importados (miles de pesos)	Valor agregado de exportación ^b (miles de pesos)
2000	62	8 887	457 951	2 375 053	856 353
2001	59	7 725	561 851	2 699 409	1 053 974
2002	36	6 478	525 449	2 641 939	961 306
2003	32	5 886	550 473	2 490 361	976 116
2004	28	5 278	553 414	2 365 090	969 456
2005	24	5 012	509 854	2 025 950	881 598
2006^P	25	5 800	545 989	2 229 479	960 772
2002					
Enero	42	6 570	38 434	183 445	71 083
Febrero	36	6 179	38 115	193 852	73 799
Marzo	35	6 033	44 228	200 377	84 161
Abril	36	6 427	38 769	273 460	75 435
Mayo	36	6 274	46 024	272 764	79 280
Junio	36	6 721	49 112	238 817	96 613
Julio	36	7 037	44 422	232 006	77 722
Agosto	35	6 991	43 368	261 491	75 028
Septiembre	35	7 001	48 048	218 681	81 912
Octubre	34	6 462	44 714	225 076	77 638
Noviembre	34	5 985	39 255	191 771	82 129
Diciembre	34	6 056	50 960	150 199	86 506
2003					
Enero	33	6 152	38 331	163 405	64 768
Febrero	33	6 238	43 741	183 994	74 556
Marzo	33	6 149	47 917	204 786	83 460
Abril	32	6 251	47 444	184 170	81 411
Mayo	33	5 998	47 922	215 396	82 277
Junio	33	5 661	42 525	179 782	84 690
Julio	31	5 479	46 317	194 238	87 969
Agosto	31	5 409	41 321	228 169	74 541
Septiembre	30	5 863	46 139	234 927	81 584
Octubre	30	5 980	46 801	302 782	84 120
Noviembre	31	5 715	43 863	201 991	78 967
Diciembre	31	5 741	58 152	196 721	97 773
2004					
Enero	31	5 713	42 045	168 040	69 370
Febrero	31	5 464	46 150	201 907	79 726
Marzo	31	5 474	49 423	223 976	84 971
Abril	31	5 949	45 214	230 133	81 701
Mayo	30	5 729	51 312	237 985	90 494
Junio	28	5 336	49 473	228 456	90 546
Julio	27	5 201	44 954	203 798	79 622
Agosto	26	4 999	45 158	188 837	80 727
Septiembre	25	4 833	43 766	214 126	79 341
Octubre	25	4 952	44 399	174 774	76 369
Noviembre	25	5 007	39 723	165 490	69 162
Diciembre	22	4 673	51 797	127 568	87 427
2005					
Enero	24	4 971	39 367	184 129	65 769
Febrero	23	5 017	40 458	181 661	69 117
Marzo	23	5 014	45 597	237 559	75 902
Abril	23	4 948	41 795	192 383	71 266
Mayo	23	4 716	36 200	156 753	63 955
Junio	23	4 746	43 376	143 610	79 485
Julio	24	4 747	38 540	137 148	66 596
Agosto	24	4 865	38 195	152 668	65 791
Septiembre	24	5 061	45 838	168 064	79 214
Octubre	26	5 357	43 290	169 673	79 830
Noviembre	25	5 409	43 530	159 454	77 971
Diciembre	25	5 292	53 668	142 848	86 702
2006^P					
Enero	25	5 603	43 448	193 156	73 277
Febrero	25	5 686	40 420	190 484	68 642
Marzo	25	5 710	47 333	244 782	78 815
Abril	25	5 717	43 247	182 527	75 941
Mayo	25	5 930	44 862	204 760	84 122
Junio	25	5 929	52 394	195 677	90 781
Julio	24	5 970	42 610	168 930	73 377
Agosto	24	5 975	44 802	173 196	77 827
Septiembre	24	5 834	44 673	145 519	82 038
Octubre	24	5 636	43 854	156 488	82 754
Noviembre	24	5 880	48 009	201 709	83 749
Diciembre	24	5 727	50 337	172 251	89 449

PRINCIPALES INDICADORES POR GRUPOS DE PRODUCTOS PROCESADOS

5a. parte

Periodo	Ensamble de muebles, sus accesorios y otros productos de madera y metal				
	Número de establecimientos en activo	Personal ocupado (personas)	Sueldos, salarios y prestaciones (miles de pesos)	Insumos importados (miles de pesos)	Valor agregado de exportación ^b (miles de pesos)
2000	391	60 897	4 336 417	14 542 985	11 910 269
2001	390	59 904	4 771 543	15 731 460	12 842 104
2002	312	54 386	4 685 978	16 812 290	12 884 084
2003	297	50 949	4 615 908	17 898 330	13 557 019
2004	287	53 065	5 137 568	20 749 592	15 515 695
2005	292	56 190	5 652 580	23 585 708	16 600 373
2006^P	302	58 504	6 242 256	27 492 409	18 865 880
2002					
Enero	337	53 995	357 606	1 108 441	976 153
Febrero	323	53 181	358 803	1 120 496	1 043 500
Marzo	315	55 277	362 297	1 218 946	1 023 053
Abril	307	54 981	383 455	1 464 218	1 075 953
Mayo	306	55 325	408 410	1 525 418	1 106 786
Junio	307	53 795	379 665	1 322 210	1 055 264
Julio	306	54 187	379 903	1 547 014	1 052 923
Agosto	310	54 827	389 039	1 461 139	1 128 422
Septiembre	309	54 944	412 622	1 542 275	1 112 570
Octubre	310	55 078	400 691	1 617 637	1 098 826
Noviembre	307	54 642	400 653	1 438 065	1 121 380
Diciembre	306	52 397	452 834	1 446 431	1 089 254
2003					
Enero	309	52 267	362 741	1 372 506	1 019 968
Febrero	310	51 801	373 262	1 320 582	1 119 413
Marzo	308	51 419	374 419	1 488 974	1 072 525
Abril	302	50 534	379 732	1 460 148	1 120 734
Mayo	300	50 800	387 990	1 366 208	1 092 348
Junio	297	50 371	380 602	1 445 000	1 105 105
Julio	287	50 037	378 367	1 413 916	1 091 826
Agosto	288	50 265	359 986	1 443 446	1 142 015
Septiembre	290	50 966	390 153	1 531 477	1 147 150
Octubre	290	50 833	406 116	1 800 086	1 264 897
Noviembre	292	51 387	389 663	1 671 491	1 177 908
Diciembre	290	50 705	432 877	1 584 496	1 203 130
2004					
Enero	294	51 190	382 797	1 342 627	1 043 994
Febrero	293	51 567	387 430	1 488 967	1 100 784
Marzo	287	51 809	416 479	1 698 368	1 213 999
Abril	288	50 800	413 241	1 717 759	1 254 416
Mayo	287	52 848	422 382	1 723 783	1 304 399
Junio	287	52 959	428 608	1 808 032	1 327 616
Julio	288	53 720	420 045	1 834 081	1 430 667
Agosto	286	54 330	417 526	1 863 914	1 370 397
Septiembre	285	55 040	478 097	1 822 418	1 376 743
Octubre	283	54 916	449 994	1 894 123	1 436 911
Noviembre	283	54 268	422 788	1 829 001	1 310 753
Diciembre	282	53 329	498 181	1 726 519	1 345 016
2005					
Enero	283	53 899	420 034	1 698 981	1 224 411
Febrero	280	53 863	418 879	1 835 139	1 300 385
Marzo	287	54 648	469 202	1 913 231	1 338 508
Abril	289	55 713	437 441	2 070 740	1 364 037
Mayo	290	56 283	474 907	2 076 631	1 375 371
Junio	295	57 026	489 975	2 095 081	1 439 054
Julio	297	57 632	448 966	1 942 037	1 395 028
Agosto	296	57 019	472 618	2 058 925	1 406 650
Septiembre	292	57 592	500 374	1 899 958	1 407 170
Octubre	295	57 236	474 677	2 072 111	1 474 974
Noviembre	298	57 232	479 358	2 138 122	1 411 788
Diciembre	298	56 141	566 149	1 784 752	1 462 997
2006^P					
Enero	300	57 368	469 629	2 150 975	1 421 712
Febrero	300	57 557	459 894	2 047 353	1 384 963
Marzo	299	58 258	519 706	2 175 917	1 509 254
Abril	299	58 052	495 640	2 173 917	1 522 945
Mayo	304	59 609	555 371	2 507 089	1 592 737
Junio	305	59 292	542 885	2 456 358	1 635 518
Julio	302	58 480	489 627	2 377 631	1 629 728
Agosto	304	58 878	544 841	2 516 126	1 628 808
Septiembre	304	59 495	526 995	2 402 206	1 651 909
Octubre	304	58 761	521 506	2 514 245	1 735 944
Noviembre	302	58 756	537 675	2 221 519	1 631 647
Diciembre	301	57 540	578 487	1 949 073	1 520 715

PRINCIPALES INDICADORES POR GRUPOS DE PRODUCTOS PROCESADOS

6a. parte

Periodo	Productos químicos				
	Número de establecimientos en activo	Personal ocupado (personas)	Sueldos, salarios y prestaciones (miles de pesos)	Insumos importados (miles de pesos)	Valor agregado de exportación ^b (miles de pesos)
2000	154	26 571	1 821 975	5 693 348	4 068 969
2001	148	23 997	1 820 725	6 122 200	3 955 171
2002	130	22 936	1 976 591	7 857 117	4 188 295
2003	123	21 597	1 856 453	6 917 372	4 305 297
2004	127	25 705	2 266 206	8 725 792	5 060 397
2005	150	29 634	2 794 337	10 913 869	6 366 967
2006^P	179	36 502	3 591 040	14 016 686	8 598 035
2002					
Enero	131	21 640	136 698	470 799	279 969
Febrero	134	22 704	143 046	558 188	298 895
Marzo	132	23 060	161 674	518 777	324 505
Abril	130	23 318	157 447	682 919	341 899
Mayo	130	23 711	169 054	680 554	358 557
Junio	130	23 634	174 990	618 696	368 743
Julio	130	24 097	169 822	846 479	375 249
Agosto	129	23 498	177 260	716 306	377 021
Septiembre	129	22 670	178 908	644 669	383 576
Octubre	127	22 286	164 310	791 443	368 906
Noviembre	128	22 880	168 404	703 674	360 210
Diciembre	128	21 731	174 978	624 613	350 765
2003					
Enero	127	21 533	159 014	629 801	325 501
Febrero	129	22 272	145 690	593 815	342 535
Marzo	129	22 091	157 971	559 674	388 434
Abril	128	21 735	148 066	658 288	356 319
Mayo	128	21 777	162 864	637 507	367 070
Junio	125	21 657	154 401	659 572	401 628
Julio	118	21 067	155 651	498 791	367 138
Agosto	119	21 094	145 950	475 160	354 359
Septiembre	119	21 200	155 351	534 727	351 394
Octubre	117	21 740	158 463	638 399	363 635
Noviembre	119	21 824	151 178	528 187	337 605
Diciembre	118	21 176	161 854	503 451	349 679
2004					
Enero	118	22 214	150 818	545 065	315 220
Febrero	118	22 639	156 783	586 212	324 062
Marzo	118	24 348	170 023	779 897	365 416
Abril	122	24 910	178 904	744 130	378 324
Mayo	122	26 865	188 088	895 351	401 027
Junio	124	25 941	191 886	797 763	430 280
Julio	127	26 366	194 800	835 366	440 034
Agosto	132	26 443	190 338	736 264	439 234
Septiembre	132	26 703	221 685	736 121	509 282
Octubre	135	27 212	200 702	697 640	478 400
Noviembre	134	27 729	198 200	700 026	471 039
Diciembre	136	27 084	223 979	671 957	508 079
2005					
Enero	141	28 354	195 276	713 480	418 718
Febrero	141	28 995	198 523	769 575	447 891
Marzo	141	29 638	226 891	1 011 479	519 923
Abril	146	29 151	217 440	877 726	503 126
Mayo	146	28 409	227 629	932 344	513 393
Junio	147	27 829	235 408	901 696	525 632
Julio	150	28 593	228 587	801 802	502 394
Agosto	152	29 406	229 708	938 000	534 888
Septiembre	157	30 852	261 624	912 736	599 134
Octubre	158	31 241	237 517	999 591	564 695
Noviembre	160	32 093	248 384	1 156 505	587 154
Diciembre	163	31 051	287 350	898 935	650 019
2006^P					
Enero	166	32 605	241 440	984 953	560 662
Febrero	168	33 797	244 375	1 006 456	583 645
Marzo	168	34 547	288 616	1 127 481	667 177
Abril	175	34 740	272 856	1 067 068	654 461
Mayo	177	36 505	297 527	1 220 129	730 561
Junio	179	36 157	315 796	1 256 275	771 174
Julio	185	37 187	298 609	1 135 160	731 649
Agosto	187	38 191	319 334	1 290 136	765 712
Septiembre	186	38 360	313 428	1 195 349	770 334
Octubre	186	39 751	305 220	1 378 536	768 233
Noviembre	184	39 132	340 748	1 265 647	801 229
Diciembre	184	37 054	353 091	1 089 496	793 198

PRINCIPALES INDICADORES POR GRUPOS DE PRODUCTOS PROCESADOS

7a. parte

Periodo	Construcción, reconstrucción y ensamble de equipo de transporte y sus accesorios				
	Número de establecimientos en activo	Personal ocupado (personas)	Sueldos, salarios y prestaciones (miles de pesos)	Insumos importados (miles de pesos)	Valor agregado de exportación ^b (miles de pesos)
2000	246	237 787	18 139 357	98 623 697	30 100 741
2001	267	226 618	19 521 404	91 224 237	32 657 713
2002	249	232 475	22 378 623	102 786 276	40 344 753
2003	260	241 787	23 279 894	115 236 100	43 551 586
2004	273	247 936	24 865 445	130 320 654	47 113 386
2005	292	257 316	26 946 509	134 568 833	51 630 192
2006^P	312	271 647	29 246 773	151 166 478	61 163 209
2002					
Enero	253	224 199	1 642 596	6 986 932	2 839 368
Febrero	248	225 058	1 671 319	7 314 056	2 903 674
Marzo	248	224 389	1 719 130	7 616 261	3 054 258
Abril	243	229 934	1 812 992	8 813 076	3 291 741
Mayo	243	234 143	1 988 266	9 493 448	3 652 698
Junio	245	234 512	2 007 065	8 552 086	3 535 930
Julio	247	231 425	1 891 320	8 622 863	3 355 551
Agosto	248	233 046	1 885 855	9 298 374	3 494 824
Septiembre	248	232 803	1 940 187	8 872 911	3 525 315
Octubre	247	233 427	1 896 866	9 487 169	3 329 871
Noviembre	257	245 181	1 941 802	9 126 920	3 606 283
Diciembre	257	241 587	1 981 225	8 602 180	3 755 240
2003					
Enero	265	246 325	1 812 192	8 603 088	3 538 263
Febrero	264	246 773	1 817 957	8 323 811	3 517 370
Marzo	264	244 955	2 030 206	11 031 632	3 676 618
Abril	259	246 596	1 940 471	10 146 350	3 470 327
Mayo	258	244 368	1 975 474	9 465 910	3 520 668
Junio	255	238 386	2 031 556	8 924 780	3 659 764
Julio	255	234 234	1 716 625	7 219 410	3 322 695
Agosto	256	237 381	1 925 744	8 900 676	3 566 734
Septiembre	259	239 475	1 949 143	10 746 920	3 787 211
Octubre	261	243 436	2 037 600	11 594 372	3 875 560
Noviembre	261	240 936	1 973 098	10 432 195	3 735 242
Diciembre	260	238 577	2 069 828	9 846 956	3 881 134
2004					
Enero	265	243 527	1 949 209	8 691 366	3 690 130
Febrero	269	243 342	1 910 749	10 759 385	3 592 176
Marzo	270	244 652	2 152 929	11 877 105	4 016 189
Abril	270	246 532	2 065 912	11 234 787	3 903 885
Mayo	272	249 304	2 172 837	12 043 908	4 005 146
Junio	272	247 212	2 157 706	11 052 850	4 055 427
Julio	274	246 223	1 854 580	9 067 704	3 667 826
Agosto	274	249 148	2 025 875	11 467 234	3 884 881
Septiembre	277	250 527	2 173 550	11 580 614	4 193 948
Octubre	277	252 319	2 155 950	11 808 160	4 094 826
Noviembre	278	252 922	2 034 147	11 082 505	3 986 282
Diciembre	282	249 528	2 212 001	9 655 036	4 022 670
2005					
Enero	283	250 270	1 973 778	9 974 009	3 748 468
Febrero	282	251 585	2 013 519	10 829 391	3 922 244
Marzo	285	254 635	2 247 299	12 561 485	4 243 812
Abril	285	254 421	2 118 734	13 531 622	4 098 664
Mayo	285	253 545	2 354 167	11 113 528	4 339 158
Junio	286	253 275	2 337 141	10 938 584	4 440 528
Julio	293	249 898	1 987 504	8 783 698	3 793 563
Agosto	291	257 218	2 269 999	11 178 343	4 437 439
Septiembre	297	262 447	2 425 510	11 436 278	4 560 942
Octubre	300	267 635	2 378 766	11 755 982	4 542 252
Noviembre	304	269 063	2 339 470	12 353 500	4 619 482
Diciembre	308	263 804	2 500 622	10 112 413	4 883 640
2006^P					
Enero	312	271 127	2 304 591	11 906 032	4 575 692
Febrero	313	271 858	2 319 467	11 515 065	4 471 674
Marzo	311	274 538	2 574 973	13 521 038	5 023 053
Abril	311	274 073	2 404 377	12 792 092	4 893 838
Mayo	312	273 543	2 567 213	14 207 877	5 278 419
Junio	312	273 525	2 554 492	13 319 760	5 538 996
Julio	311	273 578	2 226 992	10 848 346	4 836 101
Agosto	312	270 691	2 481 015	13 319 410	5 412 359
Septiembre	315	269 280	2 402 056	12 673 937	5 127 256
Octubre	314	269 696	2 432 102	13 693 521	5 358 305
Noviembre	313	269 820	2 486 269	13 182 846	5 304 809
Diciembre	313	268 032	2 493 226	10 186 554	5 342 707

PRINCIPALES INDICADORES POR GRUPOS DE PRODUCTOS PROCESADOS

8a. parte

Periodo	Ensamble y reparación de herramienta, equipo y sus partes excepto eléctrico				
	Número de establecimientos en activo	Personal ocupado (personas)	Sueldos, salarios y prestaciones (miles de pesos)	Insumos importados (miles de pesos)	Valor agregado de exportación ^b (miles de pesos)
2000	47	14 180	1 112 971	6 394 183	2 191 470
2001	57	15 714	1 424 839	7 454 956	2 789 376
2002	63	16 875	1 534 592	8 541 641	3 153 215
2003	63	17 369	1 945 499	9 600 482	3 811 992
2004	63	18 638	2 129 708	13 098 553	4 346 755
2005	71	19 723	2 073 405	14 456 541	4 846 967
2006^P	74	20 413	2 213 885	16 924 442	5 746 248
2002					
Enero	58	16 596	114 362	593 070	228 404
Febrero	59	16 090	116 997	578 307	221 418
Marzo	60	15 754	123 351	669 892	229 903
Abril	59	16 001	126 872	671 446	250 771
Mayo	59	16 467	124 844	683 037	255 515
Junio	61	16 749	124 102	737 688	275 034
Julio	65	17 111	131 775	762 978	310 560
Agosto	66	16 997	128 630	759 499	260 793
Septiembre	66	17 361	137 766	811 349	272 555
Octubre	67	17 497	130 392	878 979	273 636
Noviembre	66	17 910	122 462	728 591	261 599
Diciembre	66	17 968	153 039	666 805	313 027
2003					
Enero	66	17 868	139 934	647 989	261 453
Febrero	67	18 357	138 908	741 109	267 203
Marzo	66	19 419	147 728	642 906	330 776
Abril	64	17 244	157 860	854 582	287 686
Mayo	63	17 329	164 235	686 729	322 551
Junio	62	16 925	155 872	1 021 658	312 612
Julio	62	17 131	168 001	813 633	309 814
Agosto	61	16 607	155 712	681 883	308 174
Septiembre	60	16 515	157 407	659 594	316 066
Octubre	60	16 929	183 212	1 017 873	357 183
Noviembre	60	17 108	175 484	909 893	346 525
Diciembre	60	16 999	201 146	922 633	391 949
2004					
Enero	60	17 577	152 554	876 432	286 112
Febrero	60	18 028	157 824	1 008 803	304 823
Marzo	59	18 237	168 993	1 097 886	334 000
Abril	61	18 557	177 867	1 106 009	329 586
Mayo	61	18 789	192 053	1 135 483	374 771
Junio	62	18 515	184 697	1 122 907	363 538
Julio	64	18 401	186 436	1 313 379	367 801
Agosto	65	18 493	171 077	1 176 476	351 593
Septiembre	66	18 715	187 001	1 085 309	389 137
Octubre	67	18 597	192 701	1 150 110	440 059
Noviembre	67	19 934	160 177	1 128 312	364 242
Diciembre	69	19 817	198 328	897 447	441 093
2005					
Enero	71	19 727	160 806	1 164 978	363 073
Febrero	71	19 786	162 851	1 146 483	326 851
Marzo	69	19 821	178 045	1 157 236	409 074
Abril	71	20 397	173 386	1 373 388	408 467
Mayo	70	20 755	176 109	1 346 548	371 542
Junio	69	19 186	179 437	1 217 067	385 588
Julio	70	19 283	170 014	1 136 083	391 828
Agosto	71	19 543	171 421	1 347 903	388 774
Septiembre	72	19 493	186 590	1 168 865	459 928
Octubre	72	19 248	164 756	1 265 756	434 158
Noviembre	71	19 742	166 400	1 224 590	468 964
Diciembre	72	19 697	183 590	907 644	438 720
2006^P					
Enero	71	19 711	166 798	1 227 269	380 867
Febrero	73	19 958	169 412	1 320 855	399 453
Marzo	74	20 268	192 774	1 444 569	421 596
Abril	74	20 417	185 811	1 424 306	415 336
Mayo	73	20 626	194 048	1 525 878	469 166
Junio	74	20 737	196 911	1 361 712	494 462
Julio	75	20 917	183 391	1 354 336	496 275
Agosto	75	21 248	195 116	1 507 683	534 431
Septiembre	76	20 827	185 043	1 355 478	555 773
Octubre	76	20 509	181 024	1 633 774	556 013
Noviembre	76	20 078	177 061	1 446 831	494 744
Diciembre	76	19 659	186 496	1 321 751	528 132

PRINCIPALES INDICADORES POR GRUPOS DE PRODUCTOS PROCESADOS

9a. parte

Periodo	Ensamble de maquinaria, equipo, aparatos y artículos eléctricos y electrónicos				
	Número de establecimientos en activo	Personal ocupado (personas)	Sueldos, salarios y prestaciones (miles de pesos)	Insumos importados (miles de pesos)	Valor agregado de exportación ^b (miles de pesos)
2000	159	104 648	8 170 177	58 478 131	15 336 869
2001	167	92 253	8 177 309	50 711 922	15 275 135
2002	164	90 992	8 364 999	63 376 316	17 222 693
2003	167	94 197	8 823 270	85 150 335	20 658 611
2004	167	102 496	10 100 822	100 905 359	23 652 874
2005	172	116 719	11 903 636	146 684 158	27 696 891
2006^P	170	127 614	13 211 670	186 250 647	33 150 151
2002					
Enero	165	85 379	610 878	4 398 566	1 210 461
Febrero	163	86 302	623 698	4 773 458	1 234 577
Marzo	163	88 046	683 079	4 811 719	1 297 323
Abril	165	89 899	685 358	5 334 825	1 349 374
Mayo	164	91 336	745 111	5 481 216	1 510 699
Junio	164	91 053	707 803	5 158 126	1 481 475
Julio	162	91 807	698 463	5 794 231	1 496 890
Agosto	162	91 656	706 936	5 112 035	1 583 590
Septiembre	164	93 229	715 700	5 820 024	1 502 040
Octubre	165	94 926	733 970	5 443 431	1 487 363
Noviembre	166	94 729	692 175	5 200 494	1 428 183
Diciembre	167	93 536	761 828	6 048 191	1 640 718
2003					
Enero	167	93 879	705 650	6 154 192	1 598 584
Febrero	168	93 639	708 478	6 296 006	1 576 639
Marzo	168	93 355	727 870	6 445 226	1 618 381
Abril	169	93 480	729 170	6 199 883	1 588 770
Mayo	170	93 231	749 274	6 111 052	1 619 761
Junio	170	93 146	738 040	6 514 658	1 652 184
Julio	164	90 595	729 351	6 657 210	1 747 573
Agosto	165	94 189	709 814	7 103 842	1 693 053
Septiembre	165	96 252	744 418	7 922 191	1 824 727
Octubre	165	97 362	768 429	9 350 419	1 878 915
Noviembre	165	96 338	740 412	8 432 777	1 848 565
Diciembre	169	94 896	772 364	7 962 879	2 011 459
2004					
Enero	168	94 575	745 265	6 422 062	1 783 902
Febrero	167	95 712	745 742	6 769 497	1 842 333
Marzo	166	96 582	817 841	7 801 607	1 993 600
Abril	166	98 571	811 658	7 393 746	1 945 211
Mayo	168	101 326	822 898	8 008 200	1 973 730
Junio	167	103 191	853 221	9 399 598	2 112 419
Julio	164	103 564	845 335	8 280 126	2 062 252
Agosto	161	104 898	838 539	8 829 826	1 968 981
Septiembre	167	106 646	899 791	8 496 311	1 906 868
Octubre	167	106 617	863 433	8 878 950	1 925 848
Noviembre	168	105 565	844 836	9 692 540	1 869 153
Diciembre	171	112 706	1 012 263	10 932 896	2 268 577
2005					
Enero	172	111 543	892 603	10 374 568	1 961 372
Febrero	173	111 593	910 154	9 854 690	2 081 182
Marzo	172	113 339	1 022 158	10 736 002	2 235 042
Abril	172	112 207	934 724	11 761 852	2 178 309
Mayo	173	112 970	991 534	10 986 161	2 240 749
Junio	173	114 156	997 714	13 067 788	2 335 228
Julio	172	115 819	951 393	12 349 172	2 186 902
Agosto	173	119 438	993 251	13 415 517	2 255 375
Septiembre	173	122 007	1 054 500	13 669 954	2 511 117
Octubre	172	122 954	1 014 255	13 426 768	2 444 110
Noviembre	171	123 836	1 035 003	14 507 880	2 497 541
Diciembre	171	120 771	1 106 347	12 533 806	2 769 964
2006^P					
Enero	171	122 010	972 705	12 603 760	2 437 088
Febrero	170	122 117	985 994	11 428 093	2 446 698
Marzo	171	124 636	1 111 884	12 733 930	2 673 699
Abril	171	126 455	1 052 885	12 960 660	2 661 769
Mayo	172	130 021	1 147 776	14 603 099	2 755 353
Junio	171	132 131	1 159 662	15 925 624	2 836 100
Julio	168	131 235	1 069 137	16 335 251	2 720 150
Agosto	168	131 443	1 130 785	18 012 102	2 922 295
Septiembre	168	129 106	1 125 519	17 744 516	2 948 626
Octubre	170	131 716	1 098 766	19 033 117	2 879 855
Noviembre	170	126 867	1 139 910	18 915 300	2 837 395
Diciembre	169	123 632	1 216 647	15 955 195	3 031 123

PRINCIPALES INDICADORES POR GRUPOS DE PRODUCTOS PROCESADOS

10a. parte

Periodo	Materiales y accesorios eléctricos y electrónicos				
	Número de establecimientos en activo	Personal ocupado (personas)	Sueldos, salarios y prestaciones (miles de pesos)	Insumos importados (miles de pesos)	Valor agregado de exportación ^b (miles de pesos)
2000	558	337 471	24 306 881	217 240 877	46 969 161
2001	565	297 914	25 354 226	204 941 376	50 596 833
2002	486	233 333	21 610 728	194 674 986	44 438 246
2003	468	226 708	22 277 413	224 624 392	47 926 531
2004	448	243 916	24 150 143	286 122 823	50 416 087
2005	433	253 977	26 303 877	270 840 792	53 536 478
2006^P	423	261 139	28 732 310	301 764 529	56 999 352
2002					
Enero	511	242 417	1 724 843	13 026 375	3 270 941
Febrero	501	235 040	1 697 505	13 501 460	3 382 007
Marzo	490	234 971	1 858 868	15 670 078	3 634 205
Abril	484	236 506	1 775 002	15 288 557	3 514 257
Mayo	483	238 452	1 825 706	15 427 899	3 707 798
Junio	484	235 130	1 929 763	15 432 458	3 813 489
Julio	484	232 201	1 792 628	17 724 319	3 599 986
Agosto	481	229 812	1 833 699	15 943 407	3 716 294
Septiembre	482	233 148	1 820 885	17 963 375	3 853 637
Octubre	479	230 750	1 767 552	19 266 817	3 861 769
Noviembre	477	226 906	1 705 899	17 817 546	3 841 832
Diciembre	478	224 664	1 878 378	17 612 695	4 242 031
2003					
Enero	481	218 296	1 644 535	15 519 978	3 609 938
Febrero	479	218 575	1 681 907	15 337 426	3 693 333
Marzo	480	226 472	1 883 813	18 675 418	3 778 567
Abril	472	223 938	1 767 658	17 951 306	3 758 034
Mayo	472	226 264	1 890 098	16 392 748	3 958 851
Junio	468	221 580	1 875 551	16 905 485	3 895 271
Julio	462	219 549	1 859 162	17 921 974	3 775 581
Agosto	458	223 520	1 757 964	18 372 519	3 913 262
Septiembre	459	231 320	1 879 201	21 749 225	4 137 721
Octubre	462	237 031	1 988 023	21 451 387	4 265 620
Noviembre	461	238 473	1 978 706	21 319 740	4 453 745
Diciembre	459	235 482	2 070 795	23 027 186	4 686 608
2004					
Enero	460	235 745	1 862 381	17 584 505	3 932 857
Febrero	460	234 245	1 894 292	20 922 273	3 964 836
Marzo	460	236 404	2 017 101	24 682 659	4 014 354
Abril	461	241 486	1 947 740	22 766 528	4 035 563
Mayo	457	244 816	2 020 380	23 807 110	4 240 816
Junio	443	245 847	2 075 426	26 698 064	4 380 552
Julio	442	247 015	1 969 230	24 383 909	4 231 054
Agosto	440	247 740	1 921 815	25 691 269	4 170 091
Septiembre	441	249 443	2 133 503	24 866 728	4 396 532
Octubre	440	249 280	2 088 379	26 514 962	4 293 803
Noviembre	438	250 204	1 993 502	26 599 886	4 227 719
Diciembre	436	244 769	2 226 394	21 604 930	4 527 910
2005					
Enero	440	250 372	2 010 102	20 316 408	4 102 925
Febrero	439	248 830	2 015 985	20 494 021	4 127 865
Marzo	439	250 167	2 240 895	22 382 216	4 298 421
Abril	435	250 219	2 101 187	22 449 942	4 168 475
Mayo	434	252 424	2 265 384	23 281 691	4 347 832
Junio	431	255 311	2 279 906	23 629 825	4 615 544
Julio	431	254 213	2 129 700	21 047 084	4 235 593
Agosto	431	253 784	2 129 039	24 764 945	4 454 120
Septiembre	432	257 336	2 339 529	22 968 756	4 711 629
Octubre	429	260 036	2 193 334	24 031 445	4 722 131
Noviembre	429	260 119	2 207 006	25 100 910	4 721 293
Diciembre	431	254 912	2 391 810	20 373 549	5 030 650
2006^P					
Enero	432	257 538	2 135 134	21 422 113	4 387 270
Febrero	429	257 001	2 162 111	20 939 703	4 381 813
Marzo	430	260 008	2 451 784	24 584 873	4 762 550
Abril	427	259 015	2 291 388	22 965 649	4 525 702
Mayo	424	261 513	2 505 497	24 984 896	4 808 706
Junio	421	263 057	2 501 930	25 201 772	4 781 800
Julio	418	262 588	2 320 212	24 236 077	4 612 963
Agosto	418	264 334	2 451 023	27 847 902	4 785 485
Septiembre	420	265 343	2 436 316	27 013 004	4 780 668
Octubre	422	264 828	2 412 780	30 764 112	4 857 539
Noviembre	420	263 558	2 460 285	28 025 201	5 080 275
Diciembre	420	254 887	2 603 850	23 779 227	5 234 581

PRINCIPALES INDICADORES POR GRUPOS DE PRODUCTOS PROCESADOS

11a. parte

Periodo	Ensamble de juguetes y artículos deportivos				
	Número de establecimientos en activo	Personal ocupado (personas)	Sueldos, salarios y prestaciones (miles de pesos)	Insumos importados (miles de pesos)	Valor agregado de exportación ^b (miles de pesos)
2000	60	14 765	814 723	2 323 419	1 582 254
2001	56	12 640	934 686	1 540 643	1 642 611
2002	45	9 643	871 818	1 388 763	1 624 752
2003	42	8 925	644 149	2 185 836	1 446 780
2004	39	8 515	709 330	1 967 197	1 614 594
2005	37	7 311	641 663	1 912 928	1 597 766
2006^P	34	8 080	684 448	2 088 756	1 641 474
2002					
Enero	49	9 732	98 808	95 987	149 629
Febrero	45	9 666	94 993	81 898	152 285
Marzo	43	9 302	97 579	82 326	145 526
Abril	43	9 611	101 744	95 596	171 971
Mayo	43	11 025	99 640	91 971	155 247
Junio	43	9 387	49 907	106 255	104 690
Julio	45	9 480	57 502	154 862	123 911
Agosto	45	10 483	61 662	157 421	130 903
Septiembre	46	10 107	54 664	141 075	122 887
Octubre	46	9 685	54 836	131 392	120 293
Noviembre	46	9 011	52 460	145 746	115 786
Diciembre	46	8 230	48 023	104 234	131 624
2003					
Enero	45	8 390	45 084	153 532	93 106
Febrero	46	8 777	52 417	167 614	114 131
Marzo	45	8 257	48 460	219 369	102 842
Abril	44	8 749	53 277	267 074	104 577
Mayo	44	9 449	53 107	281 305	110 243
Junio	43	9 571	58 572	393 300	116 415
Julio	42	9 320	57 046	121 515	123 759
Agosto	40	9 114	57 948	132 184	159 933
Septiembre	39	9 367	56 148	127 848	146 147
Octubre	38	9 134	60 157	124 981	148 937
Noviembre	38	8 643	50 007	99 574	116 610
Diciembre	38	8 326	51 926	97 540	110 080
2004					
Enero	39	8 793	57 103	131 727	120 661
Febrero	38	8 649	59 413	137 741	120 670
Marzo	40	8 238	59 355	157 680	125 992
Abril	40	8 468	58 093	143 819	124 937
Mayo	40	9 199	63 238	158 891	143 603
Junio	38	9 209	67 590	167 056	153 852
Julio	38	8 812	65 988	212 724	156 746
Agosto	38	8 942	65 233	212 031	149 558
Septiembre	37	9 069	57 963	205 909	146 845
Octubre	37	8 314	59 764	154 149	143 397
Noviembre	39	7 600	52 464	155 769	128 998
Diciembre	39	6 890	43 126	129 701	99 335
2005					
Enero	39	6 453	44 067	189 739	111 803
Febrero	39	6 709	46 039	135 775	107 589
Marzo	38	7 024	58 833	102 632	131 008
Abril	38	7 356	51 297	154 008	133 272
Mayo	37	7 760	60 286	163 049	137 243
Junio	38	7 985	56 386	164 811	141 030
Julio	38	8 003	52 455	155 642	141 169
Agosto	35	7 769	60 341	209 175	146 013
Septiembre	35	7 687	53 966	145 387	147 785
Octubre	35	7 670	60 177	156 329	151 470
Noviembre	35	6 946	48 505	153 202	126 354
Diciembre	35	6 373	49 311	183 179	123 030
2006^P					
Enero	36	7 085	47 545	131 299	113 699
Febrero	35	7 546	51 396	149 617	116 934
Marzo	35	7 464	53 555	136 924	130 609
Abril	34	7 727	53 844	138 720	127 142
Mayo	34	8 340	57 654	176 452	144 056
Junio	34	8 921	62 815	191 932	152 633
Julio	34	8 796	60 285	208 652	150 802
Agosto	34	8 849	65 386	222 123	155 778
Septiembre	34	8 674	57 429	183 317	145 694
Octubre	34	8 533	64 087	210 085	148 815
Noviembre	33	8 005	56 404	169 893	135 108
Diciembre	32	7 024	54 048	169 742	120 204

PRINCIPALES INDICADORES POR GRUPOS DE PRODUCTOS PROCESADOS

12a. parte

Periodo	Otras industrias manufactureras				
	Número de establecimientos en activo	Personal ocupado (personas)	Sueldos, salarios y prestaciones (miles de pesos)	Insumos importados (miles de pesos)	Valor agregado de exportación ^b (miles de pesos)
2000	508	143 694	9 212 600	47 361 264	17 468 610
2001	530	140 993	10 447 492	46 688 252	19 803 117
2002	483	131 646	10 796 076	55 723 523	20 844 817
2003	469	138 027	12 135 592	63 909 094	23 536 710
2004	474	153 624	13 910 897	81 023 243	27 114 266
2005	462	166 871	15 705 840	92 303 871	31 393 753
2006^P	454	179 611	17 786 219	98 387 941	36 127 124
2002					
Enero	494	128 408	814 494	3 631 907	1 475 621
Febrero	482	127 524	809 263	4 134 797	1 516 227
Marzo	484	128 749	854 570	4 406 295	1 628 996
Abril	480	130 390	854 591	4 706 542	1 603 175
Mayo	481	133 241	917 681	4 764 631	1 762 583
Junio	477	132 757	852 777	4 486 876	1 725 255
Julio	478	133 238	865 025	4 800 170	1 727 439
Agosto	481	131 359	913 149	4 907 092	1 797 833
Septiembre	482	131 849	910 743	4 828 957	1 836 119
Octubre	486	136 084	1 007 934	5 418 789	1 960 683
Noviembre	485	134 322	967 516	4 968 289	1 869 589
Diciembre	484	131 829	1 028 333	4 669 178	1 941 297
2003					
Enero	486	132 661	909 023	4 351 757	1 865 158
Febrero	481	132 805	940 437	4 909 042	1 910 475
Marzo	480	134 511	1 000 396	5 722 680	1 926 705
Abril	476	135 823	972 627	4 995 013	1 891 810
Mayo	461	138 330	1 044 255	4 607 213	1 912 676
Junio	457	138 274	978 787	5 127 841	1 856 003
Julio	452	139 767	1 019 999	5 611 873	1 931 847
Agosto	464	142 104	1 008 741	5 468 278	1 970 432
Septiembre	460	143 138	1 049 322	5 960 741	2 033 857
Octubre	462	140 519	1 049 511	6 356 781	2 076 187
Noviembre	469	140 441	1 003 948	5 864 469	1 995 873
Diciembre	479	137 951	1 158 546	4 933 406	2 165 687
2004					
Enero	481	148 387	1 006 307	5 303 575	1 831 876
Febrero	480	147 925	1 068 436	6 005 385	1 997 373
Marzo	481	148 516	1 141 170	6 754 567	2 157 684
Abril	479	152 297	1 145 166	6 265 045	2 184 545
Mayo	480	157 471	1 166 184	7 001 568	2 276 969
Junio	472	153 723	1 177 733	7 229 420	2 309 631
Julio	472	153 938	1 140 372	6 664 972	2 336 480
Agosto	472	154 303	1 101 410	6 813 702	2 294 210
Septiembre	469	155 117	1 218 041	6 850 732	2 381 808
Octubre	469	156 683	1 193 083	7 523 444	2 315 486
Noviembre	468	158 753	1 188 895	7 772 447	2 382 626
Diciembre	463	156 375	1 364 100	6 838 386	2 645 578
2005					
Enero	465	162 050	1 151 160	7 242 020	2 147 323
Febrero	464	162 421	1 198 880	7 485 227	2 326 325
Marzo	464	165 463	1 346 888	8 193 452	2 485 210
Abril	468	167 133	1 243 202	7 990 571	2 518 552
Mayo	467	170 733	1 357 988	7 814 341	2 626 198
Junio	466	167 386	1 379 144	7 983 849	2 710 549
Julio	461	164 226	1 257 973	6 769 839	2 598 645
Agosto	460	164 861	1 294 664	7 800 990	2 686 363
Septiembre	458	166 507	1 358 003	7 903 187	2 778 051
Octubre	455	169 409	1 302 867	8 099 615	2 715 024
Noviembre	456	171 416	1 333 028	8 124 554	2 833 607
Diciembre	455	170 846	1 482 043	6 896 226	2 967 906
2006^P					
Enero	454	174 958	1 288 971	7 318 316	2 602 598
Febrero	454	175 609	1 344 323	7 322 270	2 667 688
Marzo	454	178 922	1 547 325	8 301 814	2 982 903
Abril	455	178 259	1 407 559	7 615 751	2 838 215
Mayo	453	183 573	1 537 680	8 825 170	3 087 157
Junio	452	182 284	1 577 524	8 884 716	3 211 773
Julio	454	183 050	1 417 452	8 067 298	2 964 254
Agosto	454	183 966	1 555 877	9 127 404	3 172 176
Septiembre	456	181 130	1 495 751	8 495 848	3 144 361
Octubre	453	179 507	1 469 885	8 826 356	3 093 642
Noviembre	452	178 951	1 517 171	8 613 501	3 131 162
Diciembre	452	175 124	1 626 701	6 989 497	3 231 195

PRINCIPALES INDICADORES POR GRUPOS DE PRODUCTOS PROCESADOS

13a. parte y última

Periodo	Servicios				
	Número de establecimientos en activo	Personal ocupado (personas)	Sueldos, salarios y prestaciones (miles de pesos)	Insumos importados (miles de pesos)	Valor agregado de exportación ^b (miles de pesos)
2000	237	49 412	2 701 360	12 533 499	5 798 457
2001	238	43 691	2 689 886	12 632 450	6 592 267
2002	220	37 505	2 545 276	14 344 521	6 304 241
2003	252	36 355	2 731 052	17 460 341	7 017 644
2004	291	42 406	3 462 302	20 297 086	8 999 303
2005	301	48 213	3 976 463	16 741 206	10 378 783
2006^P	311	52 124	4 647 696	21 509 903	11 357 044
2002					
Enero	211	36 524	209 297	1 290 701	485 896
Febrero	209	37 047	193 613	1 164 670	451 825
Marzo	206	36 313	202 117	1 124 525	461 765
Abril	218	37 401	194 694	1 174 931	473 627
Mayo	219	36 985	222 235	989 988	524 537
Junio	219	37 317	205 888	1 135 774	528 490
Julio	221	38 240	201 287	1 331 900	522 126
Agosto	222	38 041	221 574	1 108 259	559 815
Septiembre	223	37 962	211 842	1 165 006	548 548
Octubre	222	38 697	252 333	1 171 234	638 093
Noviembre	227	38 615	207 939	1 177 706	539 596
Diciembre	237	36 914	222 457	1 509 827	569 923
2003					
Enero	239	38 708	233 005	1 120 254	593 255
Febrero	243	38 384	223 499	1 391 721	562 128
Marzo	249	37 768	221 462	1 509 038	525 846
Abril	253	35 433	218 763	2 110 141	545 009
Mayo	255	35 144	231 707	1 566 961	605 225
Junio	253	35 142	211 925	1 769 047	598 103
Julio	253	35 335	230 581	1 390 287	655 359
Agosto	248	34 965	209 505	1 350 988	555 443
Septiembre	250	35 027	219 324	1 122 208	548 880
Octubre	256	37 496	237 254	1 105 928	602 371
Noviembre	263	37 254	234 172	1 129 703	579 286
Diciembre	265	35 601	259 855	1 894 065	646 739
2004					
Enero	270	37 013	238 321	1 785 101	605 747
Febrero	273	36 600	229 447	1 441 975	582 610
Marzo	283	37 318	243 578	1 967 330	671 518
Abril	291	39 077	265 359	1 468 014	713 613
Mayo	292	40 896	277 933	1 799 821	706 139
Junio	297	44 265	302 004	2 029 716	740 165
Julio	298	45 651	320 676	1 628 744	778 530
Agosto	299	45 273	291 931	1 646 582	731 633
Septiembre	298	45 770	312 557	1 904 593	806 625
Octubre	297	45 605	297 684	1 957 884	804 705
Noviembre	296	46 025	298 934	1 441 815	834 282
Diciembre	299	45 377	383 878	1 225 511	1 023 736
2005					
Enero	293	45 819	302 378	1 158 720	740 427
Febrero	303	47 763	302 545	1 085 104	810 460
Marzo	304	47 261	336 598	1 517 566	891 211
Abril	299	47 599	315 437	1 230 349	835 187
Mayo	299	47 884	330 154	1 306 664	880 538
Junio	298	49 420	326 429	1 404 468	869 046
Julio	299	49 598	336 211	1 255 521	874 674
Agosto	300	49 878	331 474	1 287 739	871 136
Septiembre	301	48 685	346 958	1 453 455	882 179
Octubre	305	48 245	320 400	1 631 696	855 705
Noviembre	305	48 950	329 027	1 831 585	894 195
Diciembre	302	47 450	398 852	1 578 339	974 025
2006^P					
Enero	301	47 468	328 049	1 369 617	826 164
Febrero	305	48 553	341 397	1 486 473	841 891
Marzo	310	49 575	392 475	1 677 128	946 179
Abril	313	52 358	364 913	1 585 089	909 106
Mayo	315	52 841	401 718	1 905 034	984 230
Junio	318	52 631	388 814	2 029 584	953 809
Julio	313	54 043	365 542	1 933 831	930 602
Agosto	311	53 734	383 248	1 918 369	928 140
Septiembre	311	53 632	394 845	2 077 763	947 836
Octubre	313	53 314	395 120	1 986 428	993 800
Noviembre	312	54 346	431 495	1 782 883	1 020 394
Diciembre	307	52 989	460 080	1 757 704	1 074 893

INDICADORES POR ENTIDAD FEDERATIVA

ESTABLECIMIENTOS EN ACTIVO SEGÚN ENTIDAD FEDERATIVA

(Número de establecimientos)

1a. parte

Periodo	Total Nacional	Aguascalientes	Baja California	Coahuila de Zaragoza	Chihuahua	Durango
2000	3 590	89	1 218	280	446	99
2001	3 630	85	1 235	279	439	92
2002	3 003	53	943	240	399	54
2003	2 860	49	888	219	389	53
2004	2 810	36	882	213	402	50
2005	2 816	38	903	219	405	46
2006^P	2 810	37	906	224	402	42
2002						
Enero	3 174	58	1 042	248	415	55
Febrero	3 078	53	979	246	415	55
Marzo	3 005	51	943	247	396	54
Abril	2 975	53	923	241	393	54
Mayo	2 975	52	922	240	392	54
Junio	2 976	52	928	240	393	54
Julio	2 976	52	922	239	397	54
Agosto	2 976	52	925	239	397	54
Septiembre	2 976	52	929	238	394	54
Octubre	2 975	52	933	236	393	54
Noviembre	2 975	52	935	235	399	54
Diciembre	2 976	52	934	235	399	54
2003						
Enero	2 972	51	935	236	396	58
Febrero	2 973	53	940	229	397	57
Marzo	2 975	53	937	229	397	57
Abril	2 934	53	917	228	392	55
Mayo	2 896	52	909	221	385	55
Junio	2 868	50	897	219	380	54
Julio	2 780	46	853	214	377	51
Agosto	2 778	45	847	210	381	49
Septiembre	2 775	45	851	211	386	49
Octubre	2 780	45	850	208	392	50
Noviembre	2 791	45	854	210	392	50
Diciembre	2 802	44	862	208	396	49
2004						
Enero	2 810	40	869	208	394	49
Febrero	2 814	39	869	207	395	50
Marzo	2 816	37	866	209	403	51
Abril	2 823	35	871	210	403	51
Mayo	2 828	35	878	210	403	52
Junio	2 801	36	872	215	404	50
Julio	2 801	37	877	216	406	50
Agosto	2 800	34	892	215	404	50
Septiembre	2 805	34	894	217	404	49
Octubre	2 808	34	894	218	404	49
Noviembre	2 810	34	898	218	404	48
Diciembre	2 808	34	898	218	405	47
2005						
Enero	2 820	37	902	220	403	47
Febrero	2 823	38	902	220	404	46
Marzo	2 825	38	905	220	404	46
Abril	2 823	37	904	220	406	46
Mayo	2 816	37	905	218	405	46
Junio	2 816	37	906	218	402	47
Julio	2 816	37	903	221	405	46
Agosto	2 808	38	902	220	404	46
Septiembre	2 809	39	902	218	405	46
Octubre	2 809	40	903	216	408	46
Noviembre	2 810	40	901	218	405	46
Diciembre	2 812	39	900	221	404	44
2006^P						
Enero	2 815	38	905	223	403	44
Febrero	2 815	39	910	223	400	42
Marzo	2 817	39	911	222	401	43
Abril	2 820	39	905	222	410	45
Mayo	2 820	37	914	221	409	43
Junio	2 822	36	913	222	407	42
Julio	2 805	35	904	225	402	41
Agosto	2 806	35	908	226	400	41
Septiembre	2 813	36	905	227	399	41
Octubre	2 811	36	903	227	397	42
Noviembre	2 795	35	901	224	395	42
Diciembre	2 783	35	898	223	395	41

ESTABLECIMIENTOS EN ACTIVO SEGÚN ENTIDAD FEDERATIVA

(Número de establecimientos)

2a. parte

Periodo	Guanajuato	Jalisco	Total (a+b)	Distrito Federal (a)	Estado de México (b)	Nuevo León	Puebla
2000	78	106	87	29	58	156	114
2001	75	122	81	30	51	165	123
2002	50	120	69	22	47	175	96
2003	46	116	63	20	43	178	81
2004	41	103	53	18	35	188	77
2005	40	94	42	18	24	197	75
2006^P	37	95	41	18	24	208	65
2002							
Enero	58	123	76	29	47	169	107
Febrero	52	125	69	26	43	171	105
Marzo	51	115	66	22	44	175	95
Abril	51	115	66	20	46	175	93
Mayo	51	114	67	20	47	175	96
Junio	52	114	68	20	48	176	96
Julio	49	118	69	21	48	176	96
Agosto	46	120	69	21	48	176	95
Septiembre	46	123	69	21	48	176	93
Octubre	46	123	69	21	48	176	93
Noviembre	46	124	70	22	48	176	91
Diciembre	46	127	69	22	47	176	91
2003							
Enero	48	120	65	21	44	177	89
Febrero	50	120	65	21	44	177	89
Marzo	50	120	65	21	44	177	89
Abril	47	116	65	21	44	178	84
Mayo	46	118	63	21	42	179	80
Junio	45	119	65	20	45	177	78
Julio	43	117	66	19	47	177	79
Agosto	46	120	64	18	46	179	79
Septiembre	45	105	59	17	42	181	79
Octubre	45	110	60	18	42	177	78
Noviembre	46	111	60	19	41	177	75
Diciembre	45	113	59	19	40	179	77
2004							
Enero	45	111	57	18	39	182	76
Febrero	44	112	57	18	39	185	75
Marzo	42	110	56	18	38	189	75
Abril	43	109	55	18	37	192	75
Mayo	41	107	55	18	37	193	76
Junio	41	100	51	17	34	189	78
Julio	39	100	50	17	33	189	77
Agosto	38	99	50	18	32	189	78
Septiembre	39	96	50	18	32	189	77
Octubre	39	96	52	19	33	187	77
Noviembre	39	95	51	19	32	187	79
Diciembre	38	96	50	19	31	186	82
2005							
Enero	39	96	49	18	31	189	83
Febrero	40	96	48	18	30	191	80
Marzo	40	99	46	18	28	192	79
Abril	43	98	44	17	27	192	76
Mayo	43	97	42	17	25	194	75
Junio	43	95	41	17	24	196	76
Julio	42	93	42	18	24	198	71
Agosto	41	94	39	18	21	200	70
Septiembre	38	90	38	18	20	201	70
Octubre	37	91	38	17	21	203	70
Noviembre	37	91	39	18	21	204	72
Diciembre	37	93	39	18	21	201	73
2006^P							
Enero	36	94	39	18	21	203	72
Febrero	36	93	39	18	21	204	72
Marzo	36	95	39	18	21	204	72
Abril	37	93	40	18	22	207	69
Mayo	36	93	40	18	22	205	67
Junio	36	96	42	19	23	207	67
Julio	35	95	41	17	24	209	64
Agosto	37	94	42	17	25	208	61
Septiembre	38	97	43	17	26	209	62
Octubre	38	98	43	17	26	215	61
Noviembre	38	98	43	17	26	213	58
Diciembre	38	97	43	17	26	213	57

ESTABLECIMIENTOS EN ACTIVO SEGÚN ENTIDAD FEDERATIVA

(Número de establecimientos)

3a. parte y última

Periodo	San Luis Potosí	Sinaloa	Sonora	Tamaulipas	Yucatán	Zacatecas	Otras entidades
2000	19	10	284	375	126	19	83
2001	17	10	277	393	130	19	86
2002	18	8	200	379	104	15	82
2003	21	7	203	372	89	13	74
2004	24	8	198	363	88	13	72
2005	27	8	205	342	84	11	80
2006^P	30	8	210	339	76	8	82
2002							
Enero	15	9	205	379	118	15	82
Febrero	16	8	199	379	112	15	79
Marzo	16	8	198	381	112	15	82
Abril	16	8	198	382	110	15	82
Mayo	16	8	200	382	110	15	81
Junio	16	8	197	379	106	15	82
Julio	18	8	200	378	103	15	82
Agosto	18	8	200	377	103	15	82
Septiembre	20	8	201	377	98	15	83
Octubre	20	8	203	379	91	15	84
Noviembre	20	8	199	379	90	13	84
Diciembre	20	8	202	378	89	13	83
2003							
Enero	21	8	210	374	90	13	81
Febrero	20	8	211	372	91	13	81
Marzo	20	8	214	373	91	13	82
Abril	20	8	210	377	92	13	79
Mayo	20	6	206	375	92	13	76
Junio	20	6	204	373	92	13	76
Julio	20	6	196	370	86	12	67
Agosto	21	6	197	368	84	13	69
Septiembre	22	6	196	371	87	13	69
Octubre	22	6	196	370	86	14	71
Noviembre	24	6	198	371	89	15	68
Diciembre	24	6	200	366	90	14	70
2004							
Enero	25	7	204	371	88	13	71
Febrero	25	7	203	375	88	13	70
Marzo	25	7	201	375	87	13	70
Abril	25	7	201	374	88	14	70
Mayo	26	7	202	370	88	14	71
Junio	24	8	199	360	87	15	72
Julio	22	8	198	358	88	14	72
Agosto	22	8	197	354	87	13	70
Septiembre	23	8	193	356	89	13	74
Octubre	24	8	193	356	89	13	75
Noviembre	24	8	193	354	89	13	76
Diciembre	24	8	194	351	89	12	76
2005							
Enero	24	8	201	345	88	12	77
Febrero	25	8	203	345	87	12	78
Marzo	25	8	204	343	87	12	77
Abril	25	8	207	342	87	12	76
Mayo	25	8	202	341	87	12	79
Junio	27	8	204	338	87	12	79
Julio	27	8	206	340	85	12	80
Agosto	28	8	204	337	84	12	81
Septiembre	30	8	208	341	83	11	81
Octubre	30	8	205	343	80	10	81
Noviembre	30	8	207	343	76	10	83
Diciembre	31	8	209	343	76	10	84
2006^P							
Enero	31	8	209	341	76	9	84
Febrero	31	8	207	341	76	9	85
Marzo	30	8	207	343	76	8	83
Abril	30	8	206	342	77	8	82
Mayo	31	8	209	340	77	9	81
Junio	31	8	209	339	77	9	81
Julio	31	8	212	337	76	9	81
Agosto	30	8	212	338	75	9	82
Septiembre	30	8	213	340	75	9	81
Octubre	30	8	213	339	75	6	80
Noviembre	30	8	213	337	74	6	80
Diciembre	30	8	213	333	74	6	79

ESTABLECIMIENTOS EN ACTIVO SEGÚN ENTIDAD FEDERATIVA
(Variación porcentual anual)

1a. parte

Periodo	Total Nacional	Aguascalientes	Baja California	Coahuila de Zaragoza	Chihuahua	Durango
2000	8.9	0.0	8.3	2.9	11.2	(-11.0)
2001	1.1	(-4.5)	1.4	(-0.4)	(-11.6)	(-7.1)
2002	(-17.3)	(-37.6)	(-23.6)	(-14.0)	(-9.1)	(-41.3)
2003	(-4.8)	(-7.5)	(-5.8)	(-8.8)	(-2.5)	(-1.9)
2004	(-1.7)	(-26.5)	(-0.7)	(-2.7)	3.3	(-5.7)
2005	0.2	5.6	2.4	2.8	0.7	(-8.0)
2006 P	(-0.2)	(-2.6)	0.3	2.3	(-0.7)	(-8.7)
2002						
Enero	(-14.5)	(-37.0)	(-18.6)	(-12.7)	(-8.2)	(-44.4)
Febrero	(-17.2)	(-43.0)	(-23.7)	(-13.4)	(-8.2)	(-44.4)
Marzo	(-19.3)	(-44.6)	(-26.2)	(-13.3)	(-11.6)	(-45.5)
Abril	(-20.2)	(-43.0)	(-27.4)	(-15.7)	(-11.7)	(-45.5)
Mayo	(-20.3)	(-43.5)	(-27.5)	(-16.4)	(-12.5)	(-45.5)
Junio	(-20.3)	(-43.5)	(-26.8)	(-16.1)	(-12.3)	(-45.5)
Julio	(-20.0)	(-41.6)	(-27.1)	(-16.4)	(-10.8)	(-45.5)
Agosto	(-19.3)	(-40.2)	(-25.8)	(-16.1)	(-9.6)	(-44.3)
Septiembre	(-18.2)	(-38.8)	(-23.9)	(-16.5)	(-9.2)	(-43.2)
Octubre	(-14.9)	(-28.8)	(-20.9)	(-12.9)	(-7.5)	(-34.1)
Noviembre	(-12.1)	(-23.5)	(-18.6)	(-9.6)	(-4.8)	(-22.9)
Diciembre	(-9.2)	(-14.8)	(-15.6)	(-6.4)	(-4.3)	(-12.9)
2003						
Enero	(-6.4)	(-12.1)	(-10.3)	(-4.8)	(-4.6)	5.5
Febrero	(-3.4)	0.0	(-4.0)	(-6.9)	(-4.3)	3.6
Marzo	(-1.0)	3.9	(-0.6)	(-7.3)	0.3	5.6
Abril	(-1.4)	0.0	(-0.7)	(-5.4)	(-0.3)	1.9
Mayo	(-2.7)	0.0	(-1.4)	(-7.9)	(-1.8)	1.9
Junio	(-3.6)	(-3.8)	(-3.3)	(-8.8)	(-3.3)	0.0
Julio	(-6.6)	(-11.5)	(-7.5)	(-10.5)	(-5.0)	(-5.6)
Agosto	(-6.7)	(-13.5)	(-8.4)	(-12.1)	(-4.0)	(-9.3)
Septiembre	(-6.8)	(-13.5)	(-8.4)	(-11.3)	(-2.0)	(-9.3)
Octubre	(-6.6)	(-13.5)	(-8.9)	(-11.9)	(-0.3)	(-7.4)
Noviembre	(-6.2)	(-13.5)	(-8.7)	(-10.6)	(-1.8)	(-7.4)
Diciembre	(-5.8)	(-15.4)	(-7.7)	(-11.5)	(-0.8)	(-9.3)
2004						
Enero	(-5.5)	(-21.6)	(-7.1)	(-11.9)	(-0.5)	(-15.5)
Febrero	(-5.3)	(-26.4)	(-7.6)	(-9.6)	(-0.5)	(-12.3)
Marzo	(-5.3)	(-30.2)	(-7.6)	(-8.7)	1.5	(-10.5)
Abril	(-3.8)	(-34.0)	(-5.0)	(-7.9)	2.8	(-7.3)
Mayo	(-2.3)	(-32.7)	(-3.4)	(-5.0)	4.7	(-5.5)
Junio	(-2.3)	(-28.0)	(-2.8)	(-1.8)	6.3	(-7.4)
Julio	0.8	(-19.6)	2.8	0.9	7.7	(-2.0)
Agosto	0.8	(-24.4)	5.3	2.4	6.0	2.0
Septiembre	1.1	(-24.4)	5.1	2.8	4.7	0.0
Octubre	1.0	(-24.4)	5.2	4.8	3.1	(-2.0)
Noviembre	0.7	(-24.4)	5.2	3.8	3.1	(-4.0)
Diciembre	0.2	(-22.7)	4.2	4.8	2.3	(-4.1)
2005						
Enero	0.4	(-7.5)	3.8	5.8	2.3	(-4.1)
Febrero	0.3	(-2.6)	3.8	6.3	2.3	(-8.0)
Marzo	0.3	2.7	4.5	5.3	0.2	(-9.8)
Abril	0.0	5.7	3.8	4.8	0.7	(-9.8)
Mayo	(-0.4)	5.7	3.1	3.8	0.5	(-11.5)
Junio	0.5	2.8	3.9	1.4	(-0.5)	(-6.0)
Julio	0.5	0.0	3.0	2.3	(-0.2)	(-8.0)
Agosto	0.3	11.8	1.1	2.3	0.0	(-8.0)
Septiembre	0.1	14.7	0.9	0.5	0.2	(-6.1)
Octubre	0.0	17.6	1.0	(-0.9)	1.0	(-6.1)
Noviembre	0.0	17.6	0.3	0.0	0.2	(-4.2)
Diciembre	0.1	14.7	0.2	1.4	(-0.2)	(-6.4)
2006 P						
Enero	(-0.2)	2.7	0.3	1.4	0.0	(-6.4)
Febrero	(-0.3)	2.6	0.9	1.4	(-1.0)	(-8.7)
Marzo	(-0.3)	2.6	0.7	0.9	(-0.7)	(-6.5)
Abril	(-0.1)	5.4	0.1	0.9	1.0	(-2.2)
Mayo	0.1	0.0	1.0	1.4	1.0	(-6.5)
Junio	0.2	(-2.7)	0.8	1.8	1.2	(-10.6)
Julio	(-0.4)	(-5.4)	0.1	1.8	(-0.7)	(-10.9)
Agosto	(-0.1)	(-7.9)	0.7	2.7	(-1.0)	(-10.9)
Septiembre	0.1	(-7.7)	0.3	4.1	(-1.5)	(-10.9)
Octubre	0.1	(-10.0)	0.0	5.1	(-2.7)	(-8.7)
Noviembre	(-0.5)	(-12.5)	0.0	2.8	(-2.5)	(-8.7)
Diciembre	(-1.0)	(-10.3)	(-0.2)	0.9	(-2.2)	(-6.8)

ESTABLECIMIENTOS EN ACTIVO SEGÚN ENTIDAD FEDERATIVA
(Variación porcentual anual)

2a. parte

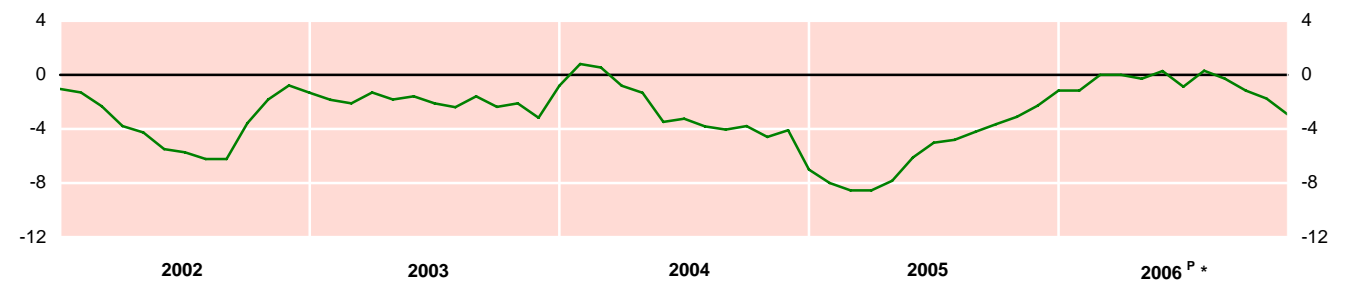
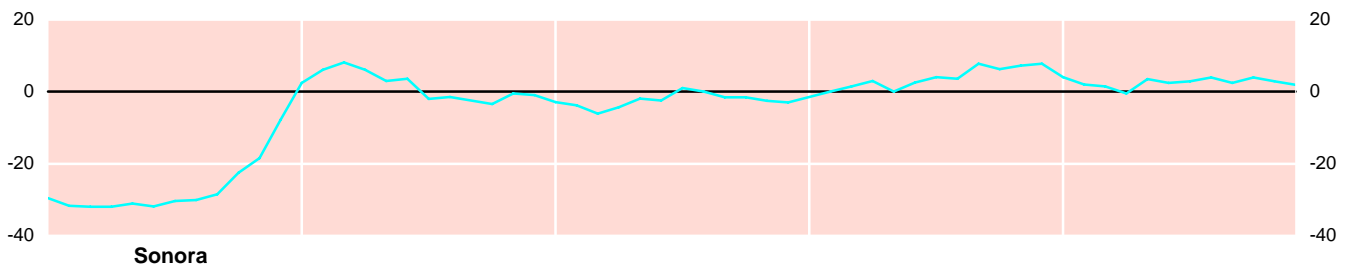
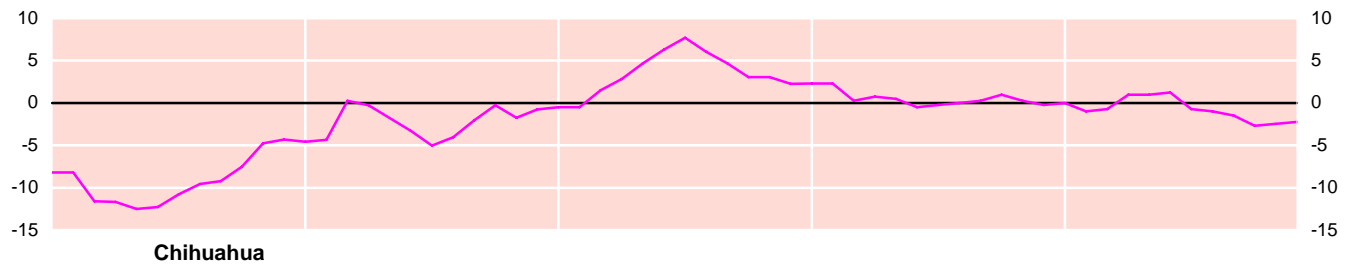
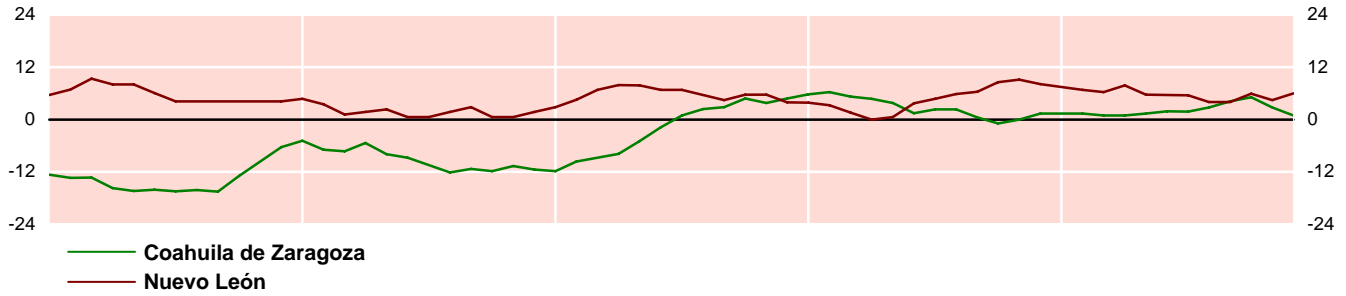
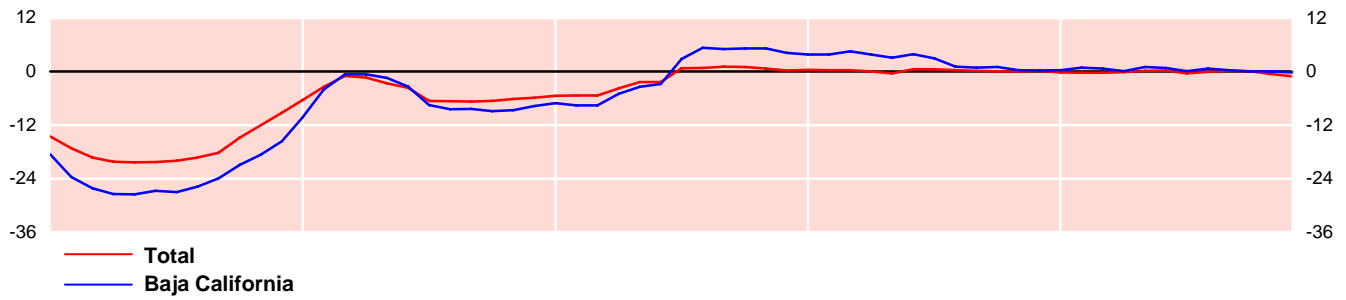
Periodo	Guanajuato	Jalisco	Total (a+b)	Distrito Federal (a)	Estado de México (b)	Nuevo León	Puebla
2000	13.0	11.6	6.1	0.0	9.4	19.1	26.7
2001	(-3.8)	15.1	(-6.9)	3.4	(-12.1)	5.8	7.9
2002	(-33.3)	(-1.6)	(-14.8)	(-26.7)	(-7.8)	6.1	(-22.0)
2003	(-8.0)	(-3.3)	(-8.7)	(-9.1)	(-8.5)	1.7	(-15.6)
2004	(-10.9)	(-11.2)	(-15.9)	(-10.0)	(-18.6)	5.6	(-4.9)
2005	(-2.4)	(-8.7)	(-20.8)	0.0	(-31.4)	4.8	(-2.6)
2006 P	(-7.5)	1.1	(-2.4)	0.0	0.0	5.6	(-13.3)
2002							
Enero	(-31.0)	5.1	(-9.5)	0.0	(-14.5)	5.6	(-11.6)
Febrero	(-38.1)	7.8	(-17.9)	(-13.3)	(-20.4)	6.9	(-13.2)
Marzo	(-40.0)	(-3.4)	(-22.4)	(-29.0)	(-18.5)	9.4	(-24.6)
Abril	(-40.0)	(-4.2)	(-23.3)	(-37.5)	(-14.8)	8.0	(-27.3)
Mayo	(-39.3)	(-5.0)	(-21.2)	(-37.5)	(-11.3)	8.0	(-25.0)
Junio	(-34.2)	(-7.3)	(-20.0)	(-37.5)	(-9.4)	6.0	(-26.2)
Julio	(-34.7)	(-6.3)	(-16.9)	(-34.4)	(-5.9)	4.1	(-26.2)
Agosto	(-37.0)	(-6.3)	(-15.9)	(-32.3)	(-5.9)	4.1	(-25.2)
Septiembre	(-36.1)	(-4.7)	(-11.5)	(-27.6)	(-2.0)	4.1	(-25.6)
Octubre	(-27.0)	0.0	(-10.4)	(-27.6)	0.0	4.1	(-21.8)
Noviembre	(-22.0)	1.6	(-7.9)	(-24.1)	2.1	4.1	(-20.2)
Diciembre	(-20.7)	2.4	(-9.2)	(-24.1)	0.0	4.1	(-17.3)
2003							
Enero	(-17.2)	(-2.4)	(-14.5)	(-27.6)	(-6.4)	4.7	(-16.8)
Febrero	(-3.8)	(-4.0)	(-5.8)	(-19.2)	2.3	3.5	(-15.2)
Marzo	(-2.0)	4.3	(-1.5)	(-4.5)	0.0	1.1	(-6.3)
Abril	(-7.8)	0.9	(-1.5)	5.0	(-4.3)	1.7	(-9.7)
Mayo	(-9.8)	3.5	(-6.0)	5.0	(-10.6)	2.3	(-16.7)
Junio	(-13.5)	4.4	(-4.4)	0.0	(-6.3)	0.6	(-18.8)
Julio	(-12.2)	(-0.8)	(-4.3)	(-9.5)	(-2.1)	0.6	(-17.7)
Agosto	0.0	0.0	(-7.2)	(-14.3)	(-4.2)	1.7	(-16.8)
Septiembre	(-2.2)	(-14.6)	(-14.5)	(-19.0)	(-12.5)	2.8	(-15.1)
Octubre	(-2.2)	(-10.6)	(-13.0)	(-14.3)	(-12.5)	0.6	(-16.1)
Noviembre	0.0	(-10.5)	(-14.3)	(-13.6)	(-14.6)	0.6	(-17.6)
Diciembre	(-2.2)	(-11.0)	(-14.5)	(-13.6)	(-14.9)	1.7	(-15.4)
2004							
Enero	(-6.3)	(-7.5)	(-12.3)	(-14.3)	(-11.4)	2.8	(-14.6)
Febrero	(-12.0)	(-6.7)	(-12.3)	(-14.3)	(-11.4)	4.5	(-15.7)
Marzo	(-16.0)	(-8.3)	(-13.8)	(-14.3)	(-13.6)	6.8	(-15.7)
Abril	(-8.5)	(-6.0)	(-15.4)	(-14.3)	(-15.9)	7.9	(-10.7)
Mayo	(-10.9)	(-9.3)	(-12.7)	(-14.3)	(-11.9)	7.8	(-5.0)
Junio	(-8.9)	(-16.0)	(-21.5)	(-15.0)	(-24.4)	6.8	0.0
Julio	(-9.3)	(-14.5)	(-24.2)	(-10.5)	(-29.8)	6.8	(-2.5)
Agosto	(-17.4)	(-17.5)	(-21.9)	0.0	(-30.4)	5.6	(-1.3)
Septiembre	(-13.3)	(-8.6)	(-15.3)	5.9	(-23.8)	4.4	(-2.5)
Octubre	(-13.3)	(-12.7)	(-13.3)	5.6	(-21.4)	5.6	(-1.3)
Noviembre	(-15.2)	(-14.4)	(-15.0)	0.0	(-22.0)	5.6	5.3
Diciembre	(-15.6)	(-15.0)	(-15.3)	0.0	(-22.5)	3.9	6.5
2005							
Enero	(-13.3)	(-13.5)	(-14.0)	0.0	(-20.5)	3.8	9.2
Febrero	(-9.1)	(-14.3)	(-15.8)	0.0	(-23.1)	3.2	6.7
Marzo	(-4.8)	(-10.0)	(-17.9)	0.0	(-26.3)	1.6	5.3
Abril	0.0	(-10.1)	(-20.0)	(-5.6)	(-27.0)	0.0	1.3
Mayo	4.9	(-9.3)	(-23.6)	(-5.6)	(-32.4)	0.5	(-1.3)
Junio	4.9	(-5.0)	(-19.6)	0.0	(-29.4)	3.7	(-2.6)
Julio	7.7	(-7.0)	(-16.0)	5.9	(-27.3)	4.8	(-7.8)
Agosto	7.9	(-5.1)	(-22.0)	0.0	(-34.4)	5.8	(-10.3)
Septiembre	(-2.6)	(-6.3)	(-24.0)	0.0	(-37.5)	6.3	(-9.1)
Octubre	(-5.1)	(-5.2)	(-26.9)	(-10.5)	(-36.4)	8.6	(-9.1)
Noviembre	(-5.1)	(-4.2)	(-23.5)	(-5.3)	(-34.4)	9.1	(-8.9)
Diciembre	(-2.6)	(-3.1)	(-22.0)	(-5.3)	(-32.3)	8.1	(-11.0)
2006 P							
Enero	(-7.7)	(-2.1)	(-20.4)	0.0	(-32.3)	7.4	(-13.3)
Febrero	(-10.0)	(-3.1)	(-18.8)	0.0	(-30.0)	6.8	(-10.0)
Marzo	(-10.0)	(-4.0)	(-15.2)	0.0	(-25.0)	6.3	(-8.9)
Abril	(-14.0)	(-5.1)	(-9.1)	5.9	(-18.5)	7.8	(-9.2)
Mayo	(-16.3)	(-4.1)	(-4.8)	5.9	(-12.0)	5.7	(-10.7)
Junio	(-16.3)	1.1	2.4	11.8	(-4.2)	5.6	(-11.8)
Julio	(-16.7)	2.2	(-2.4)	(-5.6)	0.0	5.6	(-9.9)
Agosto	(-9.8)	0.0	7.7	(-5.6)	19.0	4.0	(-12.9)
Septiembre	0.0	7.8	13.2	(-5.6)	30.0	4.0	(-11.4)
Octubre	2.7	7.7	13.2	0.0	23.8	5.9	(-12.9)
Noviembre	2.7	7.7	10.3	(-5.6)	23.8	4.4	(-19.4)
Diciembre	2.7	4.3	10.3	(-5.6)	23.8	6.0	(-21.9)

ESTABLECIMIENTOS EN ACTIVO SEGÚN ENTIDAD FEDERATIVA
(Variación porcentual anual)

3a. parte y última

Periodo	San Luis Potosí	Sinaloa	Sonora	Tamaulipas	Yucatán	Zacatecas	Otras entidades
2000	5.6	0.0	8.0	4.2	38.5	18.8	(-2.4)
2001	(-10.5)	0.0	(-2.5)	4.8	3.2	0.0	3.6
2002	5.9	(-20.0)	(-27.8)	(-3.6)	(-20.0)	(-21.1)	(-4.7)
2003	16.7	(-12.5)	1.5	(-1.8)	(-14.4)	(-13.3)	(-9.8)
2004	14.3	14.3	(-2.5)	(-2.4)	(-1.1)	0.0	(-2.7)
2005	12.5	0.0	3.5	(-5.8)	(-4.5)	(-15.4)	11.1
2006 P	11.1	0.0	2.4	(-0.9)	(-9.5)	(-27.3)	2.5
2002							
Enero	(-11.8)	(-10.0)	(-29.6)	(-1.0)	(-9.9)	(-25.0)	(-6.8)
Febrero	(-11.1)	(-20.0)	(-31.6)	(-1.3)	(-14.5)	(-21.1)	(-10.2)
Marzo	(-11.1)	(-20.0)	(-32.0)	(-2.3)	(-13.8)	(-21.1)	(-7.9)
Abril	(-11.1)	(-20.0)	(-32.0)	(-3.8)	(-14.7)	(-25.0)	(-7.9)
Mayo	(-11.1)	(-20.0)	(-31.0)	(-4.3)	(-16.0)	(-25.0)	(-9.0)
Junio	(-15.8)	(-20.0)	(-31.8)	(-5.5)	(-19.1)	(-25.0)	(-8.9)
Julio	(-5.3)	(-20.0)	(-30.3)	(-5.7)	(-21.4)	(-21.1)	(-5.7)
Agosto	0.0	(-20.0)	(-30.1)	(-6.2)	(-22.6)	(-21.1)	(-3.5)
Septiembre	17.6	(-20.0)	(-28.5)	(-6.2)	(-26.3)	(-21.1)	(-1.2)
Octubre	33.3	(-20.0)	(-22.5)	(-3.6)	(-30.5)	(-16.7)	1.2
Noviembre	33.3	(-20.0)	(-18.4)	(-1.8)	(-25.6)	(-27.8)	1.2
Diciembre	33.3	(-20.0)	(-7.8)	(-0.8)	(-27.0)	(-18.8)	2.5
2003							
Enero	40.0	(-11.1)	2.4	(-1.3)	(-23.7)	(-13.3)	(-1.2)
Febrero	25.0	0.0	6.0	(-1.8)	(-18.8)	(-13.3)	2.5
Marzo	25.0	0.0	8.1	(-2.1)	(-18.8)	(-13.3)	0.0
Abril	25.0	0.0	6.1	(-1.3)	(-16.4)	(-13.3)	(-3.7)
Mayo	25.0	(-25.0)	3.0	(-1.8)	(-16.4)	(-13.3)	(-6.2)
Junio	25.0	(-25.0)	3.6	(-1.6)	(-13.2)	(-13.3)	(-7.3)
Julio	11.1	(-25.0)	(-2.0)	(-2.1)	(-16.5)	(-20.0)	(-18.3)
Agosto	16.7	(-25.0)	(-1.5)	(-2.4)	(-18.4)	(-13.3)	(-15.9)
Septiembre	10.0	(-25.0)	(-2.5)	(-1.6)	(-11.2)	(-13.3)	(-16.9)
Octubre	10.0	(-25.0)	(-3.4)	(-2.4)	(-5.5)	(-16.7)	(-15.5)
Noviembre	20.0	(-25.0)	(-0.5)	(-2.1)	(-1.1)	15.4	(-19.0)
Diciembre	20.0	(-25.0)	(-1.0)	(-3.2)	1.1	7.7	(-15.7)
2004							
Enero	19.0	(-12.5)	(-2.9)	(-0.8)	(-2.2)	0.0	(-12.3)
Febrero	25.0	(-12.5)	(-3.8)	0.8	(-3.3)	0.0	(-13.6)
Marzo	25.0	(-12.5)	(-6.1)	0.5	(-4.4)	0.0	(-14.6)
Abril	25.0	(-12.5)	(-4.3)	(-0.8)	(-4.3)	7.7	(-11.4)
Mayo	30.0	16.7	(-1.9)	(-1.3)	(-4.3)	7.7	(-6.6)
Junio	20.0	33.3	(-2.5)	(-3.5)	(-5.4)	15.4	(-5.3)
Julio	10.0	33.3	1.0	(-3.2)	2.3	16.7	7.5
Agosto	4.8	33.3	0.0	(-3.8)	3.6	0.0	1.4
Septiembre	4.5	33.3	(-1.5)	(-4.0)	2.3	0.0	7.2
Octubre	9.1	33.3	(-1.5)	(-3.8)	3.5	(-17.1)	5.6
Noviembre	0.0	33.3	(-2.5)	(-4.6)	0.0	(-13.3)	11.8
Diciembre	0.0	33.3	(-3.0)	(-4.1)	(-1.1)	(-14.3)	8.6
2005							
Enero	(-4.0)	14.3	(-1.5)	(-7.0)	0.0	(-7.7)	8.5
Febrero	0.0	14.3	0.0	(-8.0)	(-1.1)	(-7.7)	11.4
Marzo	0.0	14.3	1.5	(-8.5)	0.0	(-7.7)	10.0
Abril	0.0	14.3	3.0	(-8.6)	(-1.1)	(-14.3)	8.6
Mayo	(-3.8)	14.3	0.0	(-7.8)	(-1.1)	(-14.3)	11.3
Junio	12.5	0.0	2.5	(-6.1)	0.0	(-20.0)	9.7
Julio	22.7	0.0	4.0	(-5.0)	(-3.4)	(-14.3)	11.1
Agosto	27.3	0.0	3.6	(-4.8)	(-3.4)	(-17.7)	15.7
Septiembre	30.4	0.0	7.8	(-4.2)	(-6.7)	(-15.4)	9.5
Octubre	25.0	0.0	6.2	(-3.7)	(-10.1)	(-23.1)	8.0
Noviembre	25.0	0.0	7.3	(-3.1)	(-14.6)	(-23.1)	9.2
Diciembre	29.2	0.0	7.7	(-2.3)	(-14.6)	(-16.7)	10.5
2006 P							
Enero	29.2	0.0	4.0	(-1.2)	(-13.6)	(-25.0)	9.1
Febrero	24.0	0.0	2.0	(-1.2)	(-12.6)	(-25.0)	9.0
Marzo	20.0	0.0	1.5	0.0	(-12.6)	(-33.3)	7.8
Abril	20.0	0.0	(-0.5)	0.0	(-11.5)	(-33.3)	7.9
Mayo	24.0	0.0	3.5	(-0.3)	(-11.5)	(-25.0)	2.5
Junio	14.8	0.0	2.5	0.3	(-11.5)	(-25.0)	2.5
Julio	14.8	0.0	2.9	(-0.9)	(-10.6)	(-25.0)	1.3
Agosto	7.1	0.0	3.9	0.3	(-10.7)	(-25.0)	1.2
Septiembre	0.0	0.0	2.4	(-0.3)	(-9.6)	(-18.2)	0.0
Octubre	0.0	0.0	3.9	(-1.2)	(-6.3)	(-40.0)	(-1.2)
Noviembre	0.0	0.0	2.9	(-1.7)	(-2.6)	(-40.0)	(-3.6)
Diciembre	(-3.2)	0.0	1.9	(-2.9)	(-2.6)	(-40.0)	(-6.0)

ESTABLECIMIENTOS EN ACTIVO SEGUN ENTIDAD FEDERATIVA
(Variación porcentual anual)



* Cifras al mes de diciembre

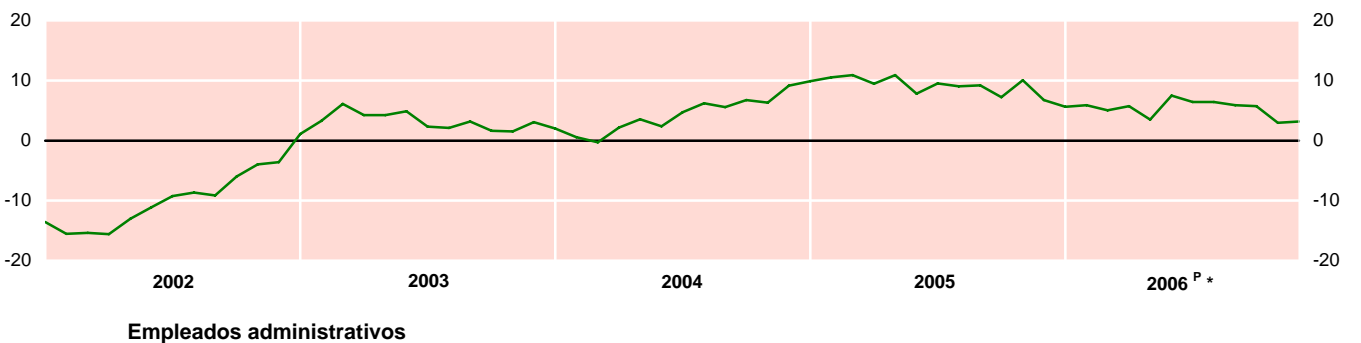
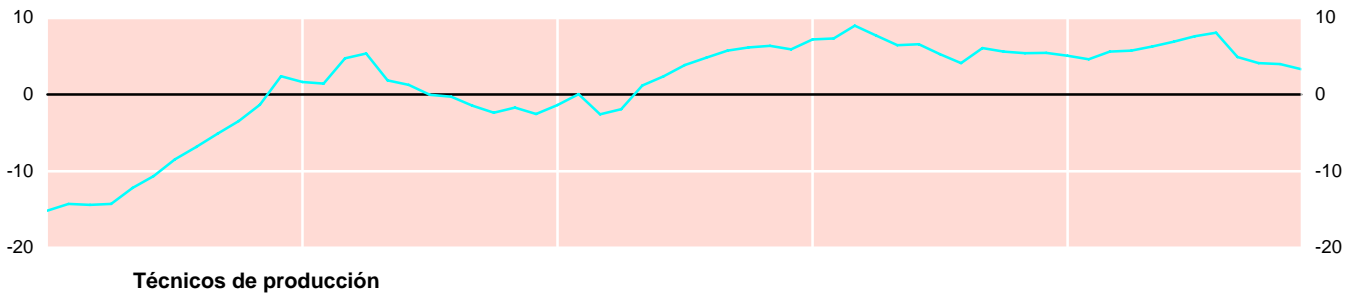
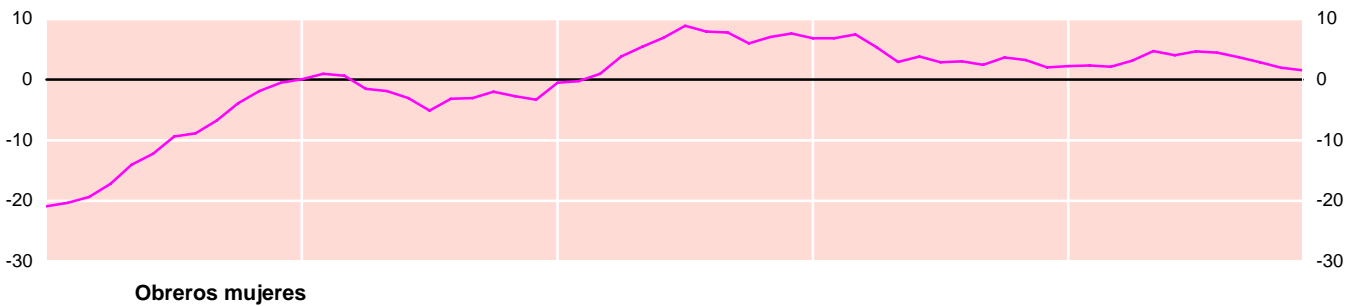
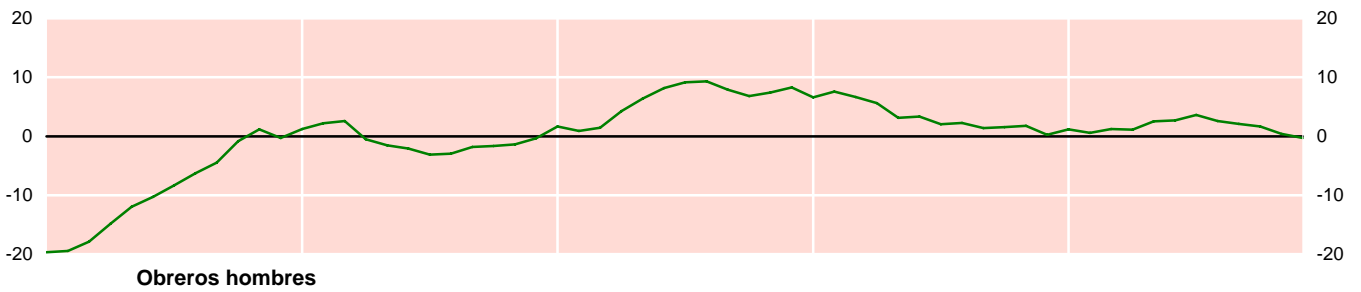
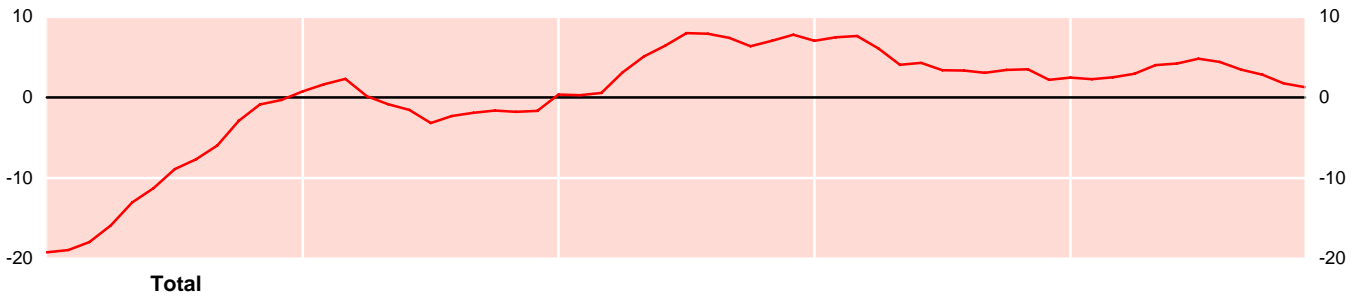
**PERSONAL OCUPADO SEGÚN CLASIFICACIÓN DE LA MANO DE OBRA Y SEXO
TOTAL NACIONAL
(Personas)**

Periodo	Total			Obreros			Técnicos de producción			Empleados administrativos		
	Total	Hombres	Mujeres	Total	Hombres	Mujeres	Total	Hombres	Mujeres	Total	Hombres	Mujeres
2000	1 291 232	636 333	654 899	1045 401	468 695	576 706	153 392	111 066	42 326	92 439	56 572	35 867
2001	1 198 942	598 167	600 775	957 269	432 340	524 929	149 583	109 076	40 507	92 090	56 751	35 339
2002	1 071 209	541 161	530 048	852 584	389 435	463 149	136 278	100 184	36 093	82 348	51 541	30 806
2003	1 062 105	541 021	521 084	840 060	386 293	453 767	137 122	100 444	36 678	84 923	54 284	30 640
2004	1 115 230	569 375	545 855	886 266	409 274	476 992	140 587	103 536	37 051	88 377	56 565	31 812
2005	1 166 250	596 109	570 140	920 233	423 395	496 838	149 477	110 373	39 105	96 540	62 342	34 198
2006^P	1 202 134	612 789	589 346	942 765	430 238	512 527	157 707	116 541	41 167	101 662	66 010	35 652
2002												
Enero	1 057 709	533 461	524 248	839 454	381 983	457 471	135 049	99 530	35 519	83 206	51 948	31 258
Febrero	1 049 874	530 484	519 390	833 756	380 409	453 347	134 025	98 584	35 441	82 093	51 491	30 602
Marzo	1 049 795	530 197	519 598	834 714	381 048	453 666	133 233	97 810	35 423	81 848	51 339	30 509
Abril	1 064 038	537 792	526 246	848 738	388 176	460 562	133 410	98 587	34 823	81 890	51 029	30 861
Mayo	1 079 649	545 244	534 405	862 151	394 352	467 799	135 589	99 715	35 874	81 909	51 177	30 732
Junio	1 074 476	541 770	532 706	856 202	390 337	465 865	135 788	99 603	36 185	82 486	51 830	30 656
Julio	1 080 021	543 076	536 945	861 217	391 948	469 269	136 343	99 556	36 787	82 461	51 572	30 889
Agosto	1 075 742	544 012	531 730	857 285	393 119	464 166	136 485	99 717	36 768	81 972	51 176	30 796
Septiembre	1 080 548	546 535	534 013	861 304	394 287	467 017	137 580	101 186	36 394	81 664	51 062	30 602
Octubre	1 089 469	553 441	536 028	866 988	398 558	468 430	139 265	102 738	36 527	83 216	52 145	31 071
Noviembre	1 085 241	549 689	535 552	863 168	395 068	468 100	138 950	102 569	36 381	83 123	52 052	31 071
Diciembre	1 067 948	538 229	529 719	846 031	383 940	462 091	139 615	102 617	36 998	82 302	51 672	30 630
2003												
Enero	1 065 847	540 667	525 180	844 497	386 719	457 778	137 244	101 092	36 152	84 106	52 856	31 250
Febrero	1 067 153	542 038	525 115	846 463	388 847	457 616	135 923	99 669	36 254	84 767	53 522	31 245
Marzo	1 074 008	547 436	526 572	847 590	390 874	456 716	139 568	101 723	37 845	86 850	54 839	32 011
Abril	1 065 679	543 452	522 227	839 754	386 075	453 679	140 547	102 657	37 890	85 378	54 720	30 658
Mayo	1 070 705	543 988	526 717	847 223	388 177	459 046	138 123	101 131	36 992	85 359	54 680	30 679
Junio	1 057 765	538 451	519 314	833 795	382 195	451 600	137 481	100 674	36 807	86 489	55 582	30 907
Julio	1 045 598	533 192	512 406	824 912	379 638	445 274	136 299	99 257	37 042	84 387	54 297	30 090
Agosto	1 050 825	535 167	515 658	831 035	381 503	449 532	136 080	99 777	36 303	83 710	53 887	29 823
Septiembre	1 059 801	540 642	519 159	839 948	387 136	452 812	135 609	99 212	36 397	84 244	54 294	29 950
Octubre	1 071 727	545 857	525 870	851 187	392 056	459 131	135 962	99 445	36 517	84 578	54 356	30 222
Noviembre	1 065 939	544 278	521 661	844 995	389 688	455 307	136 568	100 583	35 985	84 376	54 007	30 369
Diciembre	1 050 210	537 084	513 126	829 321	382 613	446 708	136 055	100 108	35 947	84 834	54 363	30 471
2004												
Enero	1 069 716	548 120	521 596	848 512	393 152	455 360	135 399	99 965	35 434	85 805	55 003	30 802
Febrero	1 070 176	547 641	522 535	848 952	392 413	456 539	135 987	100 756	35 231	85 237	54 472	30 765
Marzo	1 079 989	552 247	527 742	857 437	396 421	461 016	135 945	100 385	35 560	86 607	55 441	31 166
Abril	1 098 515	560 649	537 866	873 442	402 511	470 931	137 864	102 062	35 802	87 209	56 076	31 133
Mayo	1 125 213	572 751	552 462	897 095	412 886	484 209	139 752	103 275	36 477	88 366	56 590	31 776
Junio	1 125 576	572 933	552 643	896 228	413 340	482 888	140 788	103 202	37 586	88 560	56 391	32 169
Julio	1 129 139	575 146	553 993	899 209	414 299	484 910	141 562	104 251	37 311	88 368	56 596	31 772
Agosto	1 133 750	578 387	555 363	902 183	416 961	485 222	142 662	104 626	38 036	88 905	56 800	32 105
Septiembre	1 138 214	580 131	558 083	905 881	417 775	488 106	143 406	105 243	38 163	88 927	57 113	31 814
Octubre	1 139 918	582 189	557 729	905 339	418 764	486 575	144 318	106 018	38 300	90 261	57 407	32 854
Noviembre	1 140 824	583 002	557 822	905 885	418 463	487 422	145 244	106 932	38 312	89 695	57 607	32 088
Diciembre	1 131 726	579 305	552 421	895 032	414 303	480 729	144 111	105 714	38 397	92 583	59 288	33 295
2005												
Enero	1 144 806	586 170	558 636	905 377	419 030	486 347	145 158	106 427	38 731	94 271	60 713	33 558
Febrero	1 149 918	590 613	559 305	909 752	422 142	487 610	145 969	107 567	38 402	94 197	60 904	33 293
Marzo	1 162 294	594 005	568 289	918 066	422 682	495 384	148 177	109 296	38 881	96 051	62 027	34 024
Abril	1 165 065	596 067	568 998	921 144	425 018	496 126	148 844	109 800	38 684	95 437	61 249	34 188
Mayo	1 170 914	597 539	573 375	924 187	425 758	498 429	148 747	109 112	39 635	97 980	62 669	35 311
Junio	1 174 003	599 802	574 201	928 511	427 222	501 289	150 034	111 037	38 997	95 458	61 543	33 915
Julio	1 167 380	595 419	571 961	921 558	422 718	498 840	149 051	110 227	38 824	96 771	62 474	34 297
Agosto	1 171 726	598 876	572 850	926 246	426 271	499 975	148 533	109 989	38 544	96 947	62 616	34 331
Septiembre	1 172 816	598 207	574 609	923 615	423 592	500 023	152 125	111 516	40 609	97 076	63 099	33 977
Octubre	1 178 838	601 023	577 815	929 631	425 152	504 479	152 436	113 049	39 387	96 771	62 822	33 949
Noviembre	1 180 760	603 974	576 786	928 971	425 806	503 165	153 071	113 953	39 118	98 718	64 215	34 503
Diciembre	1 156 477	591 617	564 860	905 736	415 345	490 391	151 942	112 500	39 442	98 799	63 772	35 027
2006^P												
Enero	1 172 987	602 053	570 934	920 914	423 831	497 083	152 488	113 565	38 923	99 585	64 657	34 928
Febrero	1 176 155	603 011	573 144	923 721	424 660	499 061	152 671	113 391	39 280	99 763	64 960	34 803
Marzo	1 191 250	609 760	581 490	933 884	427 839	506 045	156 478	116 041	40 437	100 888	65 880	35 008
Abril	1 199 331	611 906	587 425	941 463	429 689	511 774	156 987	116 778	40 209	100 881	65 439	35 442
Mayo	1 218 047	618 272	599 775	958 572	436 526	522 046	158 083	116 336	41 747	101 392	65 410	35 982
Junio	1 223 180	623 597	599 583	960 189	438 737	521 452	160 389	118 536	41 853	102 602	66 324	36 278
Julio	1 223 532	622 582	600 950	960 174	438 050	522 124	160 376	118 222	42 154	102 982	66 310	36 672
Agosto	1 223 155	623 009	600 146	959 452	437 301	522 151	160 516	118 480	42 036	103 187	67 228	35 959
Septiembre	1 213 439	617 211	596 228	951 061	432 459	518 602	159 597	117 728	41 869	102 781	67 024	35 757
Octubre	1 212 125	615 129	596 996	951 097	432 220	518 877	158 726	116 421	42 305	102 302	66 488	35 814
Noviembre	1 201 449	610 689	590 760	940 611	427 509	513 102	159 186	117 136	42 050	101 652	66 044	35 608
Diciembre	1 170 962	596 244	574 718	912 047	414 037	498 010	156 991	115 856	41 135	101 924	66 351	35 573

PERSONAL OCUPADO SEGÚN CLASIFICACIÓN DE LA MANO DE OBRA Y SEXO
TOTAL NACIONAL
(Variación porcentual anual)

Periodo	Total			Obreros			Técnicos de producción			Empleados administrativos		
	Total	Hombres	Mujeres	Total	Hombres	Mujeres	Total	Hombres	Mujeres	Total	Hombres	Mujeres
2000	12.9	14.1	11.9	13.3	14.8	12.1	11.0	11.5	9.5	12.6	13.6	11.0
2001	(-7.1)	(-16.0)	(-8.3)	(-8.4)	(-17.8)	(-9.0)	(-2.5)	(-11.8)	(-4.3)	0.4	0.3	(-11.5)
2002	(-10.7)	(-19.5)	(-11.8)	(-10.9)	(-19.9)	(-11.8)	(-8.9)	(-8.2)	(-10.9)	(-10.6)	(-9.2)	(-12.8)
2003	(-0.8)	0.0	(-1.7)	(-1.5)	(-0.8)	(-2.0)	0.6	0.3	1.6	3.1	5.3	(-10.5)
2004	5.0	5.2	4.8	5.5	5.9	5.1	2.5	3.1	1.0	4.1	4.2	3.8
2005	4.6	4.7	4.4	3.8	3.5	4.2	6.3	6.6	5.5	9.2	10.2	7.5
2006^P	3.1	2.8	3.4	2.4	1.6	3.2	5.5	5.6	5.3	5.3	5.9	4.3
2002												
Enero	(-19.2)	(-17.9)	(-20.5)	(-20.3)	(-19.7)	(-20.9)	(-15.2)	(-13.9)	(-18.5)	(-13.6)	(-11.4)	(-17.0)
Febrero	(-18.9)	(-17.8)	(-20.0)	(-19.9)	(-19.4)	(-20.3)	(-14.3)	(-13.6)	(-16.0)	(-15.5)	(-12.8)	(-19.7)
Marzo	(-17.9)	(-16.7)	(-19.2)	(-18.7)	(-17.9)	(-19.4)	(-14.4)	(-13.5)	(-16.9)	(-15.4)	(-13.3)	(-18.6)
Abril	(-15.9)	(-14.5)	(-17.3)	(-16.2)	(-14.9)	(-17.2)	(-14.3)	(-13.0)	(-17.7)	(-15.6)	(-14.2)	(-17.8)
Mayo	(-13.0)	(-11.8)	(-14.2)	(-13.1)	(-12.0)	(-14.1)	(-12.2)	(-10.8)	(-15.7)	(-13.0)	(-11.9)	(-14.9)
Junio	(-11.3)	(-10.0)	(-12.5)	(-11.4)	(-10.3)	(-12.3)	(-10.6)	(-9.7)	(-13.0)	(-11.1)	(-8.8)	(-14.7)
Julio	(-8.9)	(-8.3)	(-9.5)	(-8.9)	(-8.3)	(-9.4)	(-8.5)	(-8.6)	(-8.1)	(-9.3)	(-7.6)	(-11.9)
Agosto	(-7.7)	(-6.6)	(-8.8)	(-7.7)	(-6.2)	(-8.9)	(-6.8)	(-7.0)	(-6.4)	(-8.7)	(-8.0)	(-9.7)
Septiembre	(-5.9)	(-4.9)	(-7.0)	(-5.7)	(-4.5)	(-6.8)	(-5.1)	(-4.4)	(-6.9)	(-9.2)	(-8.6)	(-10.0)
Octubre	(-2.9)	(-1.7)	(-4.2)	(-2.5)	(-0.8)	(-3.9)	(-3.5)	(-2.8)	(-5.2)	(-6.0)	(-5.5)	(-6.8)
Noviembre	(-0.9)	0.4	(-2.2)	0.5	1.2	(-1.9)	(-1.3)	(-0.3)	(-4.1)	(-3.9)	(-3.6)	(-4.5)
Diciembre	(-0.3)	(-0.1)	(-0.6)	(-0.4)	(-0.3)	(-0.5)	2.4	2.5	2.1	(-3.6)	(-2.9)	(-4.8)
2003												
Enero	0.8	1.4	0.2	0.6	1.2	0.1	1.6	1.6	1.8	1.1	1.7	0.0
Febrero	1.6	2.2	1.1	1.5	2.2	0.9	1.4	1.1	2.3	3.3	3.9	2.1
Marzo	2.3	3.3	1.3	1.5	2.6	0.7	4.8	4.0	6.8	6.1	6.8	4.9
Abril	0.2	1.1	(-0.8)	(-1.1)	(-0.5)	(-1.5)	5.3	4.1	8.8	4.3	7.2	(-0.7)
Mayo	(-0.8)	0.2	(-1.4)	(-1.7)	(-1.6)	(-1.9)	1.9	1.4	3.1	4.2	6.8	(-10.2)
Junio	(-1.6)	(-0.6)	(-2.5)	(-2.6)	(-2.1)	(-3.1)	1.2	1.1	1.7	4.9	7.2	0.8
Julio	(-3.2)	(-1.8)	(-4.6)	(-4.2)	(-3.1)	(-5.1)	0.0	0.3	0.7	2.3	5.3	(-2.6)
Agosto	(-2.3)	(-1.6)	(-3.0)	(-3.1)	(-3.0)	(-3.2)	(-0.3)	0.1	(-1.3)	2.1	5.3	(-3.2)
Septiembre	(-1.9)	(-1.1)	(-2.8)	(-2.5)	(-1.8)	(-3.0)	(-1.4)	(-2.0)	0.0	3.2	6.3	(-2.1)
Octubre	(-1.6)	(-1.4)	(-1.9)	(-1.8)	(-1.6)	(-2.0)	(-2.4)	(-3.2)	0.0	1.6	4.2	(-2.7)
Noviembre	(-1.8)	(-1.0)	(-2.6)	(-2.1)	(-1.4)	(-2.7)	(-1.7)	(-1.9)	(-1.1)	1.5	3.8	(-2.3)
Diciembre	(-1.7)	(-0.2)	(-3.1)	(-2.0)	(-0.3)	(-3.3)	(-2.5)	(-2.4)	(-2.8)	3.1	5.2	(-0.5)
2004												
Enero	0.4	1.4	(-0.7)	0.5	1.7	(-0.5)	(-1.3)	(-1.1)	(-2.0)	2.0	4.1	(-1.4)
Febrero	0.3	1.0	(-0.5)	0.3	0.9	(-0.2)	0.0	1.1	(-2.8)	0.6	1.8	(-1.5)
Marzo	0.6	0.9	0.2	1.2	1.4	0.9	(-2.6)	(-1.3)	(-6.0)	(-0.3)	1.1	(-2.6)
Abril	3.1	3.2	3.0	4.0	4.3	3.8	(-1.9)	(-0.6)	(-5.5)	2.1	2.5	1.5
Mayo	5.1	5.3	4.9	5.9	6.4	5.5	1.2	2.1	(-1.4)	3.5	3.5	3.6
Junio	6.4	6.4	6.4	7.5	8.1	6.9	2.4	2.5	2.1	2.4	1.5	4.1
Julio	8.0	7.9	8.1	9.0	9.1	8.9	3.9	5.0	0.7	4.7	4.2	5.6
Agosto	7.9	8.1	7.7	8.6	9.3	7.9	4.8	4.9	4.8	6.2	5.4	7.7
Septiembre	7.4	7.3	7.5	7.8	7.9	7.8	5.7	6.1	4.9	5.6	5.2	6.2
Octubre	6.4	6.7	6.1	6.4	6.8	6.0	6.1	6.6	4.9	6.7	5.6	8.7
Noviembre	7.0	7.1	6.9	7.2	7.4	7.1	6.4	6.3	6.5	6.3	6.7	5.7
Diciembre	7.8	7.9	7.7	7.9	8.3	7.6	5.9	5.6	6.8	9.1	9.1	9.3
2005												
Enero	7.0	6.9	7.1	6.7	6.6	6.8	7.2	6.5	9.3	9.9	10.4	8.9
Febrero	7.5	7.8	7.0	7.2	7.6	6.8	7.3	6.8	9.0	10.5	11.8	8.2
Marzo	7.6	7.6	7.7	7.1	6.6	7.5	9.0	8.9	9.3	10.9	11.9	9.2
Abril	6.1	6.3	5.8	5.5	5.6	5.4	7.7	7.6	8.0	9.4	9.2	9.8
Mayo	4.1	4.3	3.8	3.0	3.1	2.9	6.4	5.7	8.7	10.9	10.7	11.1
Junio	4.3	4.7	3.9	3.6	3.4	3.8	6.6	7.6	3.8	7.8	9.1	5.4
Julio	3.4	3.5	3.2	2.5	2.0	2.9	5.3	5.7	4.1	9.5	10.4	7.9
Agosto	3.3	3.5	3.1	2.7	2.2	3.0	4.1	5.1	1.3	9.0	10.2	6.9
Septiembre	3.0	3.1	3.0	2.0	1.4	2.4	6.1	6.0	6.4	9.2	10.5	6.8
Octubre	3.4	3.2	3.6	2.7	1.5	3.7	5.6	6.6	2.8	7.2	9.4	3.3
Noviembre	3.5	3.6	3.4	2.5	1.8	3.2	5.4	6.6	2.1	10.1	11.5	7.5
Diciembre	2.2	2.1	2.3	1.2	0.3	2.0	5.4	6.4	2.7	6.7	7.6	5.2
2006^P												
Enero	2.5	2.7	2.2	1.7	1.1	2.2	5.0	6.7	0.5	5.6	6.5	4.1
Febrero	2.3	2.1	2.5	1.5	0.6	2.3	4.6	5.4	2.3	5.9	6.7	4.5
Marzo	2.5	2.7	2.3	1.7	1.2	2.2	5.6	6.2	4.0	5.0	6.2	2.9
Abril	2.9	2.7	3.2	2.2	1.1	3.2	5.7	6.4	3.9	5.7	6.8	3.7
Mayo	4.0	3.5	4.6	3.7	2.5	4.7	6.3	6.6	5.3	3.5	4.4	1.9
Junio	4.2	4.0	4.4	3.4	2.7	4.0	6.9	6.8	7.3	7.5	7.8	7.0
Julio	4.8	4.6	5.1	4.2	3.6	4.7	7.6	7.3	8.6	6.4	6.1	6.9
Agosto	4.4	4.0	4.8	3.6	2.6	4.4	8.1	7.7	9.1	6.4	7.4	4.7
Septiembre	3.5	3.2	3.8	3.0	2.1	3.7	4.9	5.6	3.1	5.9	6.2	5.2
Octubre	2.8	2.3	3.3	2.3	1.7	2.9	4.1	3.0	7.4	5.7	5.8	5.5
Noviembre	1.8	1.1	2.4	1.3	0.4	2.0	4.0	2.8	7.5	3.0	2.8	3.2
Diciembre	1.3	0.8	1.7	0.7	(-0.3)	1.6	3.3	3.0	4.3	3.2	4.0	1.6

**PERSONAL OCUPADO SEGÚN CLASIFICACIÓN DE LA MANO DE OBRA Y SEXO
TOTAL NACIONAL
(Variación porcentual anual)**



* Cifras al mes de diciembre

**PERSONAL OCUPADO SEGÚN CLASIFICACIÓN DE LA MANO DE OBRA Y SEXO
TOTAL. - AGUASCALIENTES
(Personas)**

Periodo	Total			Obreros			Técnicos de producción			Empleados administrativos		
	Total	Hombres	Mujeres	Total	Hombres	Mujeres	Total	Hombres	Mujeres	Total	Hombres	Mujeres
2000	26 130	9 402	16 729	22 509	7 509	15 000	2 235	1 154	1 081	1 386	738	648
2001	23 036	8 581	14 455	19 615	6 762	12 852	2 036	1 083	953	1 385	735	650
2002	17 742	6 847	10 895	15 182	5 393	9 789	1 591	880	711	969	574	395
2003	17 911	7 333	10 577	15 066	5 611	9 454	1 735	990	745	1 110	733	378
2004	17 023	7 150	9 873	14 077	5 342	8 735	2 021	1 177	844	925	631	294
2005	16 744	7 350	9 394	13 430	5 310	8 120	2 294	1 346	948	1 021	694	326
2006 P	14 957	6 724	8 233	11 801	4 813	6 988	2 120	1 200	920	1 036	711	325
2002												
Enero	16 529	6 376	10 153	13 928	4 923	9 005	1 563	868	695	1 038	585	453
Febrero	16 051	6 049	10 002	13 704	4 725	8 979	1 458	820	638	889	504	385
Marzo	15 653	5 917	9 736	13 304	4 602	8 702	1 501	840	661	848	475	373
Abril	17 496	6 463	11 033	14 859	5 050	9 809	1 623	894	729	1 014	519	495
Mayo	17 435	6 399	11 036	15 011	5 056	9 955	1 598	876	722	826	467	359
Junio	17 618	6 560	11 058	15 256	5 258	9 998	1 538	835	703	824	467	357
Julio	17 988	6 713	11 275	15 589	5 379	10 210	1 544	840	704	855	494	361
Agosto	17 620	6 571	11 049	15 302	5 331	9 971	1 530	801	729	788	439	349
Septiembre	17 994	6 874	11 120	15 657	5 566	10 091	1 526	836	690	811	472	339
Octubre	20 205	8 440	11 765	17 113	6 544	10 569	1 820	1 048	772	1 272	848	424
Noviembre	19 702	8 197	11 505	16 554	6 304	10 250	1 823	1 036	787	1 325	857	468
Diciembre	18 614	7 607	11 007	15 902	5 976	9 926	1 569	869	700	1 143	762	381
2003												
Enero	19 644	7 976	11 668	16 661	6 171	10 490	1 823	1 030	793	1 160	775	385
Febrero	19 197	7 802	11 395	16 358	6 057	10 301	1 646	938	708	1 193	807	386
Marzo	18 438	7 518	10 920	15 563	5 756	9 807	1 644	943	701	1 231	819	412
Abril	18 206	7 368	10 838	15 431	5 671	9 760	1 604	915	689	1 171	782	389
Mayo	18 203	7 356	10 847	15 622	5 752	9 870	1 538	888	650	1 043	716	327
Junio	18 298	7 472	10 826	15 477	5 745	9 732	1 673	957	716	1 148	770	378
Julio	18 504	7 473	11 031	15 404	5 581	9 823	1 988	1 143	845	1 112	749	363
Agosto	17 777	7 256	10 521	14 859	5 497	9 362	1 855	1 055	800	1 063	704	359
Septiembre	17 131	7 118	10 013	14 232	5 378	8 854	1 819	1 022	797	1 080	718	362
Octubre	16 899	7 039	9 860	14 012	5 310	8 702	1 810	1 035	775	1 077	694	383
Noviembre	16 361	6 786	9 575	13 597	5 188	8 409	1 732	991	741	1 032	607	425
Diciembre	16 269	6 835	9 434	13 570	5 227	8 343	1 688	959	729	1 011	649	362
2004												
Enero	16 118	6 797	9 321	13 473	5 187	8 286	1 739	990	749	906	620	286
Febrero	15 668	6 488	9 180	13 056	4 912	8 144	1 757	990	767	855	586	269
Marzo	15 777	6 438	9 339	13 070	4 808	8 262	1 861	1 044	817	846	586	260
Abril	16 816	6 874	9 942	13 904	5 100	8 804	2 053	1 177	876	859	597	262
Mayo	16 991	6 966	10 025	14 058	5 179	8 879	2 069	1 190	879	864	597	267
Junio	17 497	7 267	10 230	14 544	5 455	9 089	2 082	1 210	872	871	602	269
Julio	17 784	7 479	10 305	14 690	5 610	9 080	2 098	1 204	894	996	665	331
Agosto	17 736	7 487	10 249	14 627	5 646	8 981	2 137	1 193	944	972	648	324
Septiembre	17 719	7 589	10 130	14 627	5 623	9 004	2 092	1 285	807	1 000	681	319
Octubre	17 799	7 610	10 189	14 719	5 670	9 049	2 096	1 267	829	984	673	311
Noviembre	17 611	7 587	10 024	14 512	5 641	8 871	2 120	1 285	835	979	661	318
Diciembre	16 760	7 213	9 547	13 641	5 268	8 373	2 149	1 290	859	970	655	315
2005												
Enero	16 966	7 360	9 606	13 681	5 348	8 333	2 274	1 327	947	1 011	685	326
Febrero	17 009	7 348	9 661	13 683	5 338	8 345	2 318	1 348	970	1 008	662	346
Marzo	17 198	7 367	9 831	13 826	5 312	8 514	2 381	1 397	984	991	658	333
Abril	17 158	7 359	9 799	13 831	5 335	8 496	2 339	1 367	972	988	657	331
Mayo	17 351	7 448	9 903	14 013	5 427	8 586	2 343	1 365	978	995	656	339
Junio	17 762	7 692	10 070	14 390	5 652	8 738	2 368	1 382	986	1 004	658	346
Julio	17 945	7 805	10 140	14 548	5 742	8 806	2 398	1 408	990	999	655	344
Agosto	16 826	7 278	9 548	13 578	5 289	8 289	2 347	1 383	964	901	606	295
Septiembre	16 863	7 612	9 251	13 416	5 440	7 976	2 347	1 389	958	1 100	783	317
Octubre	16 136	7 312	8 824	12 807	5 223	7 584	2 226	1 310	916	1 103	779	324
Noviembre	15 094	6 906	8 188	11 872	4 871	7 001	2 139	1 264	875	1 083	771	312
Diciembre	14 624	6 712	7 912	11 517	4 744	6 773	2 044	1 209	835	1 063	759	304
2006 P												
Enero	14 557	6 756	7 801	11 433	4 755	6 678	2 067	1 242	825	1 057	759	298
Febrero	14 614	6 693	7 921	11 424	4 675	6 749	2 137	1 276	861	1 053	742	311
Marzo	14 360	6 528	7 832	11 190	4 565	6 625	2 124	1 234	890	1 046	729	317
Abril	15 034	6 778	8 256	11 784	4 765	7 019	2 213	1 285	928	1 037	728	309
Mayo	15 801	7 110	8 691	12 485	5 039	7 446	2 277	1 347	930	1 039	724	315
Junio	15 873	7 002	8 871	12 590	5 130	7 460	2 269	1 294	975	1 014	578	436
Julio	15 430	6 916	8 514	12 158	4 933	7 225	2 201	1 236	965	1 071	747	324
Agosto	15 113	6 758	8 355	11 982	4 903	7 079	2 109	1 146	963	1 022	709	313
Septiembre	15 068	6 699	8 369	11 944	4 866	7 078	2 094	1 126	968	1 030	707	323
Octubre	14 628	6 541	8 087	11 618	4 765	6 853	1 987	1 071	916	1 023	705	318
Noviembre	14 798	6 570	8 228	11 743	4 766	6 977	2 025	1 094	931	1 030	710	320
Diciembre	14 206	6 339	7 867	11 259	4 595	6 664	1 932	1 047	885	1 015	697	318

**PERSONAL OCUPADO SEGÚN CLASIFICACIÓN DE LA MANO DE OBRA Y SEXO
TOTAL. - BAJA CALIFORNIA
(Personas)**

Periodo	Total			Obreros			Técnicos de producción			Empleados administrativos		
	Total	Hombres	Mujeres	Total	Hombres	Mujeres	Total	Hombres	Mujeres	Total	Hombres	Mujeres
2000	278 215	144 125	134 089	226 168	109 230	116 938	32 184	23 594	8 590	19 862	11 301	8 561
2001	259 375	134 006	125 369	208 722	100 022	108 700	31 361	22 960	8 400	19 292	11 024	8 268
2002	218 245	112 777	105 468	174 556	83 282	91 274	27 573	20 240	7 333	16 116	9 255	6 861
2003	215 010	110 216	104 794	171 158	80 305	90 853	28 229	20 824	7 406	15 623	9 088	6 535
2004	233 388	117 818	115 570	187 638	86 769	100 869	29 518	21 645	7 873	16 232	9 404	6 828
2005	240 672	120 854	119 818	191 903	87 764	104 140	31 897	23 239	8 659	16 872	9 852	7 020
2006^P	248 924	123 786	125 138	198 097	89 557	108 540	33 516	24 149	9 367	17 311	10 080	7 231
2002												
Enero	216 272	112 723	103 549	172 664	83 331	89 333	27 446	20 217	7 229	16 162	9 175	6 987
Febrero	213 350	110 775	102 575	170 513	81 739	88 774	26 819	19 779	7 040	16 018	9 257	6 761
Marzo	214 729	111 581	103 148	171 515	82 431	89 084	27 235	19 963	7 272	15 979	9 187	6 792
Abril	212 878	111 492	101 386	170 232	82 562	87 670	26 610	19 711	6 899	16 036	9 219	6 817
Mayo	218 131	113 465	104 666	174 315	83 874	90 441	27 618	20 331	7 287	16 198	9 260	6 938
Junio	220 008	113 162	106 846	175 689	83 117	92 572	27 733	20 384	7 349	16 586	9 661	6 925
Julio	224 347	114 555	109 792	179 955	84 997	94 958	28 069	20 149	7 920	16 323	9 409	6 914
Agosto	221 906	114 451	107 455	178 343	84 938	93 405	27 593	20 309	7 284	15 970	9 204	6 766
Septiembre	222 854	115 265	107 589	178 918	85 557	93 361	27 939	20 566	7 373	15 997	9 142	6 855
Octubre	222 253	114 404	107 849	178 306	84 746	93 560	27 870	20 474	7 396	16 077	9 184	6 893
Noviembre	218 676	112 471	106 205	174 542	82 641	91 901	28 047	20 626	7 421	16 087	9 204	6 883
Diciembre	213 533	108 977	104 556	169 678	79 448	90 230	27 896	20 373	7 523	15 959	9 156	6 803
2003												
Enero	215 244	110 980	104 264	170 828	80 682	90 146	28 538	21 079	7 459	15 878	9 219	6 659
Febrero	214 827	110 673	104 154	170 277	80 327	89 950	28 690	21 112	7 578	15 860	9 234	6 626
Marzo	215 644	110 626	105 018	170 981	80 355	90 626	29 014	21 213	7 801	15 649	9 058	6 591
Abril	211 449	108 321	103 128	167 374	78 312	89 062	28 704	21 138	7 566	15 371	8 871	6 500
Mayo	214 225	108 736	105 489	169 800	78 623	91 177	28 655	21 045	7 610	15 770	9 068	6 702
Junio	212 473	109 020	103 453	168 481	78 978	89 503	27 961	20 598	7 363	16 031	9 444	6 587
Julio	211 410	108 480	102 930	168 357	79 120	89 237	27 711	20 456	7 255	15 342	8 904	6 438
Agosto	212 638	108 961	103 677	169 780	79 716	90 064	27 682	20 441	7 241	15 176	8 804	6 372
Septiembre	217 995	111 855	106 140	174 542	82 000	92 542	27 936	20 758	7 178	15 517	9 097	6 420
Octubre	221 197	113 063	108 134	177 772	83 173	94 599	27 787	20 629	7 158	15 638	9 261	6 377
Noviembre	219 948	112 565	107 383	176 186	82 724	93 462	28 100	20 766	7 334	15 662	9 075	6 587
Diciembre	213 073	109 316	103 757	169 523	79 653	89 870	27 974	20 647	7 327	15 576	9 016	6 560
2004												
Enero	215 487	110 023	105 464	172 094	80 496	91 598	27 816	20 547	7 269	15 577	8 980	6 597
Febrero	215 631	109 711	105 920	172 287	80 234	92 053	27 713	20 470	7 243	15 631	9 007	6 624
Marzo	220 043	110 942	109 101	176 306	81 471	94 835	27 833	20 310	7 523	15 904	9 161	6 743
Abril	225 834	113 517	112 317	181 496	83 218	98 278	28 082	20 814	7 268	16 256	9 485	6 771
Mayo	235 329	117 598	117 731	189 902	86 473	103 429	28 831	21 418	7 413	16 596	9 707	6 889
Junio	237 364	119 137	118 227	191 067	88 234	102 833	29 787	21 474	8 313	16 510	9 429	7 081
Julio	239 859	121 052	118 807	193 596	89 639	103 957	29 621	21 678	7 943	16 642	9 735	6 907
Agosto	242 576	123 497	119 079	196 052	92 015	104 037	30 299	22 156	8 143	16 225	9 326	6 899
Septiembre	243 920	122 434	121 486	196 950	90 568	106 382	30 633	22 514	8 119	16 337	9 352	6 985
Octubre	243 641	122 879	120 762	196 144	90 604	105 540	31 279	22 874	8 405	16 218	9 401	6 817
Noviembre	242 988	122 697	120 291	195 182	90 061	105 121	31 400	23 023	8 377	16 406	9 613	6 793
Diciembre	237 982	120 329	117 653	190 581	88 216	102 365	30 924	22 467	8 457	16 477	9 646	6 831
2005												
Enero	237 111	119 817	117 294	189 072	87 656	101 416	31 188	22 364	8 824	16 851	9 797	7 054
Febrero	235 644	119 552	116 092	187 581	87 094	100 487	31 365	22 754	8 611	16 698	9 704	6 994
Marzo	236 511	119 089	117 422	188 146	86 218	101 928	31 147	22 736	8 411	17 218	10 135	7 083
Abril	236 371	118 933	117 438	188 130	86 095	102 035	31 507	23 162	8 345	16 734	9 676	7 058
Mayo	239 612	120 077	119 535	191 334	87 245	104 089	31 268	23 035	8 233	17 010	9 797	7 213
Junio	241 830	121 019	120 811	193 314	88 034	105 280	31 758	23 186	8 572	16 758	9 799	6 959
Julio	241 939	121 494	120 445	193 147	88 330	104 817	31 946	23 317	8 629	16 846	9 847	6 999
Agosto	241 788	121 625	120 163	192 920	88 164	104 756	32 043	23 492	8 551	16 825	9 969	6 856
Septiembre	245 654	123 150	122 504	195 782	89 460	106 322	32 923	23 643	9 280	16 949	10 047	6 902
Octubre	246 095	122 915	123 180	196 763	89 342	107 421	32 641	23 808	8 833	16 691	9 765	6 926
Noviembre	246 105	122 985	123 120	196 604	89 419	107 185	32 545	23 753	8 792	16 956	9 813	7 143
Diciembre	239 409	119 592	119 817	190 046	86 105	103 941	32 436	23 613	8 823	16 927	9 874	7 053
2006^P												
Enero	239 114	119 565	119 549	189 729	85 947	103 782	32 442	23 714	8 728	16 943	9 904	7 039
Febrero	240 229	121 074	119 155	190 824	87 491	103 333	32 418	23 608	8 810	16 987	9 975	7 012
Marzo	245 226	123 016	122 210	195 295	89 143	106 152	32 646	23 709	8 937	17 285	10 164	7 121
Abril	245 667	122 307	123 360	196 508	88 756	107 752	31 889	23 428	8 461	17 270	10 123	7 147
Mayo	252 922	125 659	127 263	202 906	91 698	111 208	32 612	23 845	8 767	17 404	10 116	7 288
Junio	253 944	126 305	127 639	202 498	91 732	110 766	34 213	24 596	9 617	17 233	9 977	7 256
Julio	254 095	125 967	128 128	202 843	91 867	110 976	34 037	24 106	9 931	17 215	9 994	7 221
Agosto	256 559	127 298	129 261	204 580	92 391	112 189	34 468	24 805	9 663	17 511	10 102	7 409
Septiembre	254 564	126 373	128 191	203 013	91 671	111 342	34 066	24 466	9 600	17 485	10 236	7 249
Octubre	254 173	125 494	128 679	202 203	90 738	111 465	34 497	24 573	9 924	17 473	10 183	7 290
Noviembre	251 209	124 086	127 123	199 081	89 320	109 761	34 513	24 555	9 958	17 615	10 211	7 404
Diciembre	239 385	118 292	121 093	187 683	83 935	103 748	34 392	24 381	10 011	17 310	9 976	7 334

**PERSONAL OCUPADO SEGÚN CLASIFICACIÓN DE LA MANO DE OBRA Y SEXO
TOTAL. - COAHUILA DE ZARAGOZA
(Personas)**

Periodo	Total			Obreros			Técnicos de producción			Empleados administrativos		
	Total	Hombres	Mujeres	Total	Hombres	Mujeres	Total	Hombres	Mujeres	Total	Hombres	Mujeres
2000	114 050	61 616	52 434	90 180	45 268	44 912	17 966	12 703	5 263	5 905	3 646	2 259
2001	108 593	59 976	48 617	85 525	43 998	41 527	16 910	12 159	4 751	6 158	3 819	2 339
2002	109 652	62 103	47 549	86 968	45 961	41 007	16 435	12 174	4 261	6 249	3 967	2 282
2003	106 324	61 049	45 275	83 847	44 795	39 052	15 832	11 797	4 035	6 646	4 457	2 189
2004	106 513	61 345	45 168	84 176	44 883	39 293	15 161	11 494	3 666	7 177	4 968	2 209
2005	102 576	59 291	43 285	80 394	42 920	37 474	15 292	11 665	3 627	6 891	4 707	2 184
2006 P	97 601	56 314	41 287	76 171	40 446	35 725	14 444	11 112	3 332	6 986	4 755	2 231
2002												
Enero	100 873	56 559	44 314	79 026	41 131	37 895	15 772	11 595	4 177	6 075	3 833	2 242
Febrero	103 128	58 334	44 794	80 849	42 528	38 321	16 165	11 888	4 277	6 114	3 918	2 196
Marzo	105 060	59 335	45 725	83 544	44 077	39 467	15 396	11 400	3 996	6 120	3 858	2 262
Abril	107 851	60 896	46 955	85 989	45 423	40 566	15 678	11 587	4 091	6 184	3 886	2 298
Mayo	109 428	61 987	47 441	87 378	46 260	41 118	15 940	11 839	4 101	6 110	3 888	2 222
Junio	110 850	63 284	47 566	88 578	47 331	41 247	15 977	11 928	4 049	6 295	4 025	2 270
Julio	110 971	63 257	47 714	88 518	47 314	41 204	16 304	12 070	4 234	6 149	3 873	2 276
Agosto	111 613	63 557	48 056	88 625	47 139	41 486	16 691	12 397	4 294	6 297	4 021	2 276
Septiembre	112 679	64 037	48 642	89 657	47 565	42 092	16 658	12 421	4 237	6 364	4 051	2 313
Octubre	115 137	64 949	50 188	91 508	48 039	43 469	17 190	12 738	4 452	6 439	4 172	2 267
Noviembre	114 656	64 875	49 781	90 947	47 953	42 994	17 299	12 886	4 413	6 410	4 036	2 374
Diciembre	113 572	64 161	49 411	88 997	46 777	42 220	18 150	13 342	4 808	6 425	4 042	2 383
2003												
Enero	112 968	64 911	48 057	89 696	47 983	41 713	17 090	12 824	4 266	6 182	4 104	2 078
Febrero	109 588	62 981	46 607	86 816	46 735	40 081	15 940	11 774	4 166	6 832	4 472	2 360
Marzo	109 042	62 703	46 339	86 137	46 507	39 630	16 103	11 751	4 352	6 802	4 445	2 357
Abril	107 046	61 951	45 095	83 908	44 950	38 958	16 429	12 474	3 955	6 709	4 527	2 182
Mayo	107 431	62 116	45 315	84 396	45 321	39 075	16 317	12 256	4 061	6 718	4 539	2 179
Junio	107 121	61 499	45 622	84 358	44 910	39 448	16 142	12 144	3 998	6 621	4 445	2 176
Julio	104 379	59 725	44 654	82 168	43 578	38 590	15 715	11 743	3 972	6 496	4 404	2 092
Agosto	102 531	58 369	44 162	80 756	42 618	38 138	15 395	11 450	3 945	6 380	4 301	2 079
Septiembre	102 415	58 232	44 183	81 032	42 743	38 289	14 964	11 143	3 821	6 419	4 346	2 073
Octubre	104 016	60 169	43 847	81 869	44 509	37 360	15 348	11 110	4 238	6 799	4 550	2 249
Noviembre	104 978	59 842	45 136	82 781	43 717	39 064	15 307	11 470	3 837	6 890	4 655	2 235
Diciembre	104 374	60 090	44 284	82 245	43 972	38 273	15 229	11 420	3 809	6 900	4 698	2 202
2004												
Enero	105 768	60 922	44 846	83 610	44 554	39 056	14 932	11 330	3 602	7 226	5 038	2 188
Febrero	104 386	60 245	44 141	82 331	44 015	38 316	14 931	11 285	3 646	7 124	4 945	2 179
Marzo	105 072	60 641	44 431	83 024	44 380	38 644	15 051	11 390	3 661	6 997	4 871	2 126
Abril	106 020	61 102	44 918	83 663	44 655	39 008	15 223	11 496	3 727	7 134	4 951	2 183
Mayo	108 837	62 590	46 247	86 403	45 990	40 413	15 317	11 649	3 668	7 117	4 951	2 166
Junio	107 280	60 895	46 385	85 521	44 923	40 598	14 716	11 129	3 587	7 043	4 843	2 200
Julio	107 409	61 481	45 928	85 145	45 098	40 047	15 146	11 462	3 684	7 118	4 921	2 197
Agosto	106 822	61 376	45 446	84 563	45 014	39 549	15 179	11 509	3 670	7 080	4 853	2 227
Septiembre	106 449	61 581	44 868	84 005	44 946	39 059	15 305	11 672	3 633	7 139	4 963	2 176
Octubre	107 602	62 237	45 365	84 608	45 329	39 279	15 215	11 548	3 667	7 779	5 360	2 419
Noviembre	106 975	62 203	44 772	84 150	45 238	38 912	15 548	11 900	3 648	7 277	5 065	2 212
Diciembre	105 532	60 864	44 668	83 083	44 451	38 632	15 363	11 559	3 804	7 086	4 854	2 232
2005												
Enero	106 868	61 303	45 565	84 184	44 641	39 543	15 483	11 751	3 732	7 201	4 911	2 290
Febrero	105 337	61 529	43 808	82 788	44 754	38 034	15 414	11 810	3 604	7 135	4 965	2 170
Marzo	106 414	61 739	44 675	83 349	44 727	38 622	15 960	12 083	3 877	7 105	4 929	2 176
Abril	105 652	60 863	44 789	82 551	44 150	38 401	16 013	11 936	4 077	7 088	4 777	2 311
Mayo	105 392	61 289	44 103	82 449	44 327	38 122	15 907	12 151	3 756	7 036	4 811	2 225
Junio	105 919	61 228	44 691	82 963	44 388	38 575	16 017	12 093	3 924	6 939	4 747	2 192
Julio	101 344	59 002	42 342	79 184	42 599	36 585	15 382	11 747	3 635	6 778	4 656	2 122
Agosto	100 007	57 760	42 247	78 262	41 587	36 675	15 002	11 551	3 451	6 743	4 622	2 121
Septiembre	99 562	57 231	42 331	77 962	41 223	36 739	14 959	11 497	3 462	6 641	4 511	2 130
Octubre	98 487	56 446	42 041	77 343	40 843	36 500	14 565	11 158	3 407	6 579	4 445	2 134
Noviembre	98 599	56 791	41 808	77 297	40 963	36 334	14 578	11 262	3 316	6 724	4 566	2 158
Diciembre	97 334	56 312	41 022	76 392	40 833	35 559	14 224	10 938	3 286	6 718	4 541	2 177
2006 P												
Enero	97 906	57 071	40 835	76 798	41 477	35 321	14 022	10 749	3 273	7 086	4 845	2 241
Febrero	98 726	57 278	41 448	77 525	41 604	35 921	14 189	10 895	3 294	7 012	4 779	2 233
Marzo	98 564	56 941	41 623	77 187	41 106	36 081	14 349	11 069	3 280	7 028	4 766	2 262
Abril	98 191	56 494	41 697	76 819	40 712	36 107	14 413	11 053	3 360	6 959	4 729	2 230
Mayo	99 039	57 011	42 028	77 420	41 093	36 327	14 712	11 244	3 468	6 907	4 674	2 233
Junio	100 299	57 794	42 505	78 214	41 579	36 635	15 149	11 501	3 648	6 936	4 714	2 222
Julio	98 614	56 972	41 642	76 866	40 888	35 978	14 845	11 382	3 463	6 903	4 702	2 201
Agosto	97 129	55 969	41 160	75 622	40 044	35 578	14 623	11 260	3 363	6 884	4 665	2 219
Septiembre	97 195	55 365	41 830	76 052	39 625	36 427	14 175	10 977	3 198	6 968	4 763	2 205
Octubre	96 166	55 397	40 769	74 883	39 576	35 307	14 254	11 032	3 222	7 029	4 789	2 240
Noviembre	95 630	55 406	40 224	74 054	39 337	34 717	14 496	11 248	3 248	7 080	4 821	2 259
Diciembre	93 750	54 064	39 686	72 611	38 312	34 299	14 100	10 935	3 165	7 039	4 817	2 222

**PERSONAL OCUPADO SEGÚN CLASIFICACIÓN DE LA MANO DE OBRA Y SEXO
TOTAL. - CHIHUAHUA
(Personas)**

Periodo	Total			Obreros			Técnicos de producción			Empleados administrativos		
	Total	Hombres	Mujeres	Total	Hombres	Mujeres	Total	Hombres	Mujeres	Total	Hombres	Mujeres
2000	319 014	164 607	154 407	255 797	120 585	135 211	38 409	28 364	10 045	24 808	15 657	9 151
2001	288 859	151 312	137 547	226 954	107 519	119 436	37 293	27 920	9 373	24 612	15 874	8 738
2002	259 688	135 630	124 058	202 939	94 991	107 948	33 897	25 549	8 349	22 852	15 091	7 761
2003	264 279	136 759	127 520	205 857	95 308	110 550	34 999	25 822	9 177	23 423	15 630	7 794
2004	272 806	142 483	130 323	212 709	99 665	113 045	35 996	26 856	9 140	24 100	15 962	8 138
2005	286 838	149 935	136 903	221 707	103 718	117 988	39 263	29 049	10 214	25 869	17 168	8 701
2006 P	308 661	162 248	146 413	234 849	109 816	125 033	45 655	33 609	12 046	28 157	18 823	9 334
2002												
Enero	266 033	139 676	126 357	207 744	97 958	109 786	34 706	26 204	8 502	23 583	15 514	8 069
Febrero	264 480	139 512	124 968	206 437	98 090	108 347	34 524	25 909	8 615	23 519	15 513	8 006
Marzo	261 775	137 000	124 775	203 771	95 507	108 264	34 608	26 025	8 583	23 396	15 468	7 928
Abril	260 959	136 249	124 710	204 209	95 576	108 633	34 041	25 687	8 354	22 709	14 986	7 723
Mayo	263 399	137 529	125 870	206 296	96 712	109 584	34 067	25 615	8 452	23 036	15 202	7 834
Junio	260 074	135 599	124 475	202 887	95 136	107 751	34 410	25 471	8 939	22 777	14 992	7 785
Julio	255 058	133 615	121 443	199 192	93 601	105 591	33 187	25 086	8 101	22 679	14 928	7 751
Agosto	253 806	132 445	121 361	198 049	92 542	105 507	33 182	25 083	8 099	22 575	14 820	7 755
Septiembre	253 099	132 045	121 054	198 081	92 563	105 518	32 693	24 790	7 903	22 325	14 692	7 633
Octubre	252 420	131 989	120 431	197 150	92 236	104 914	32 823	24 905	7 918	22 447	14 848	7 599
Noviembre	264 555	137 253	127 302	207 491	96 033	111 458	34 358	26 062	8 296	22 706	15 158	7 548
Diciembre	260 593	134 649	125 944	203 960	93 933	110 027	34 165	25 745	8 420	22 468	14 971	7 497
2003												
Enero	262 769	136 322	126 447	205 038	94 868	110 170	33 903	25 901	8 002	23 828	15 553	8 275
Febrero	263 512	136 195	127 317	206 032	95 419	110 613	33 979	25 311	8 668	23 501	15 465	8 036
Marzo	263 132	135 501	127 631	204 695	94 452	110 243	35 133	25 622	9 511	23 304	15 427	7 877
Abril	264 283	136 917	127 366	205 136	95 291	109 845	35 723	26 016	9 707	23 424	15 610	7 814
Mayo	264 506	136 570	127 936	206 233	95 272	110 961	35 286	25 885	9 401	22 987	15 413	7 574
Junio	258 330	133 877	124 453	200 114	92 710	107 404	34 753	25 398	9 355	23 463	15 769	7 694
Julio	256 843	133 127	123 716	198 647	92 031	106 616	34 938	25 413	9 525	23 258	15 683	7 575
Agosto	260 603	135 120	125 483	202 909	94 002	108 907	34 306	25 372	8 934	23 388	15 746	7 642
Septiembre	266 897	138 476	128 421	208 924	97 063	111 861	34 473	25 568	8 905	23 500	15 845	7 655
Octubre	270 801	139 576	131 225	211 681	97 551	114 130	35 614	26 285	9 329	23 506	15 740	7 766
Noviembre	271 503	140 537	130 966	211 971	98 224	113 747	36 132	26 692	9 440	23 400	15 621	7 779
Diciembre	268 172	138 890	129 282	208 907	96 808	112 099	35 745	26 399	9 346	23 520	15 683	7 837
2004												
Enero	272 121	141 935	130 186	212 905	99 595	113 310	35 632	26 832	8 800	23 584	15 508	8 076
Febrero	268 735	141 007	127 728	210 041	99 033	111 008	35 428	26 598	8 830	23 266	15 376	7 890
Marzo	269 998	141 579	128 419	211 145	99 746	111 399	35 113	26 093	9 020	23 740	15 740	8 000
Abril	272 764	143 183	129 581	213 426	100 649	112 777	35 565	26 721	8 844	23 773	15 813	7 960
Mayo	274 538	144 115	130 423	214 860	101 476	113 384	35 857	26 827	9 030	23 821	15 812	8 009
Junio	275 058	144 837	130 221	214 773	101 697	113 076	36 220	27 266	8 954	24 065	15 874	8 191
Julio	271 146	141 565	129 581	211 196	98 820	112 376	36 279	27 088	9 191	23 671	15 657	8 014
Agosto	273 076	141 366	131 710	212 558	98 683	113 875	35 808	26 252	9 556	24 710	16 431	8 279
Septiembre	272 947	141 805	131 142	212 217	98 505	113 712	36 454	27 150	9 304	24 276	16 150	8 126
Octubre	273 723	142 237	131 486	212 502	98 703	113 799	36 483	27 199	9 284	24 738	16 335	8 403
Noviembre	276 089	143 573	132 516	214 858	100 001	114 857	36 674	27 330	9 344	24 557	16 242	8 315
Diciembre	273 475	142 589	130 886	212 031	99 068	112 963	36 442	26 917	9 525	25 002	16 604	8 398
2005												
Enero	276 155	144 215	131 940	214 978	100 746	114 232	36 371	27 061	9 310	24 806	16 408	8 398
Febrero	277 239	145 400	131 839	215 597	101 468	114 129	36 850	27 409	9 441	24 792	16 523	8 269
Marzo	281 163	146 691	134 472	218 503	102 027	116 476	37 431	27 894	9 537	25 229	16 770	8 459
Abril	283 611	148 136	135 475	220 864	103 512	117 352	37 531	27 830	9 701	25 216	16 794	8 422
Mayo	282 500	146 244	136 256	217 980	101 687	116 293	37 621	27 013	10 608	26 899	17 544	9 355
Junio	283 093	147 290	135 803	219 228	102 199	117 029	38 013	28 167	9 846	25 852	16 924	8 928
Julio	280 470	145 466	135 004	216 646	100 293	116 353	38 019	28 059	9 960	25 805	17 114	8 691
Agosto	287 231	150 474	136 757	222 944	104 801	118 143	38 339	28 316	10 023	25 948	17 357	8 591
Septiembre	292 945	153 782	139 163	224 733	105 332	119 401	42 062	31 040	11 022	26 150	17 410	8 740
Octubre	300 348	157 463	142 885	231 320	108 153	123 167	42 822	31 789	11 033	26 206	17 521	8 685
Noviembre	302 142	159 074	143 068	231 858	108 687	123 171	43 404	32 412	10 992	26 880	17 975	8 905
Diciembre	295 159	154 988	140 171	225 828	105 714	120 114	42 692	31 601	11 091	26 639	17 673	8 966
2006 P												
Enero	304 424	160 160	144 264	233 238	109 390	123 848	43 680	32 540	11 140	27 506	18 230	9 276
Febrero	305 045	161 279	143 766	233 103	110 268	122 835	44 185	32 583	11 602	27 757	18 428	9 329
Marzo	308 555	162 343	146 212	234 642	110 043	124 599	45 824	33 599	12 225	28 089	18 701	9 388
Abril	309 367	163 041	146 326	234 028	109 763	124 265	46 974	34 458	12 516	28 365	18 820	9 545
Mayo	311 187	163 147	148 040	236 482	110 352	126 130	46 236	33 763	12 473	28 469	19 032	9 437
Junio	312 413	164 374	148 039	237 433	111 065	126 368	46 424	34 188	12 236	28 556	19 121	9 435
Julio	312 028	163 670	148 358	236 884	110 350	126 534	46 327	34 084	12 243	28 817	19 236	9 581
Agosto	312 141	164 011	148 130	236 916	110 576	126 340	46 561	34 230	12 331	28 664	19 205	9 459
Septiembre	308 358	162 340	146 018	232 920	108 876	124 044	46 913	34 282	12 631	28 525	19 182	9 343
Octubre	310 195	162 400	147 795	237 252	110 341	126 911	45 309	33 441	11 868	27 634	18 618	9 016
Noviembre	306 828	160 742	146 086	234 140	109 050	125 090	45 006	33 206	11 800	27 682	18 486	9 196
Diciembre	303 388	159 466	143 922	231 149	107 715	123 434	44 417	32 932	11 485	27 822	18 819	9 003

**PERSONAL OCUPADO SEGÚN CLASIFICACIÓN DE LA MANO DE OBRA Y SEXO
TOTAL. - DISTRITO FEDERAL
(Personas)**

Periodo	Total			Obreros			Técnicos de producción			Empleados administrativos		
	Total	Hombres	Mujeres	Total	Hombres	Mujeres	Total	Hombres	Mujeres	Total	Hombres	Mujeres
2000	2 304	1 319	985	1 839	1 021	818	254	179	75	211	119	92
2001	2 444	1 516	928	1 720	1 006	713	468	375	93	256	135	121
2002	2 061	1 497	564	1 502	1 076	426	344	304	40	214	117	98
2003	1 368	858	510	911	522	390	250	214	36	207	122	85
2004	834	450	384	601	281	320	154	127	28	78	43	35
2005	697	393	304	479	237	242	156	124	32	62	32	30
2006 P	843	469	374	483	234	249	187	148	39	174	87	87
2002												
Enero	2 329	1 487	842	1 644	997	647	419	348	71	266	142	124
Febrero	2 168	1 415	753	1 556	968	588	373	319	54	239	128	111
Marzo	1 784	1 259	525	1 256	862	394	333	288	45	195	109	86
Abril	1 994	1 546	448	1 460	1 144	316	326	291	35	208	111	97
Mayo	2 040	1 587	453	1 491	1 173	318	333	297	36	216	117	99
Junio	2 076	1 617	459	1 526	1 199	327	335	298	37	215	120	95
Julio	2 146	1 603	543	1 588	1 178	410	348	314	34	210	111	99
Agosto	2 140	1 645	495	1 585	1 223	362	346	313	33	209	109	100
Septiembre	2 197	1 653	544	1 636	1 226	410	353	317	36	208	110	98
Octubre	2 194	1 636	558	1 652	1 213	439	340	308	32	202	115	87
Noviembre	1 967	1 395	572	1 427	976	451	336	304	32	204	115	89
Diciembre	1 695	1 117	578	1 205	753	452	290	253	37	200	111	89
2003												
Enero	1 470	988	482	958	619	339	250	216	34	262	153	109
Febrero	1 474	931	543	943	543	400	252	219	33	279	169	110
Marzo	1 496	940	556	971	558	413	251	218	33	274	164	110
Abril	1 584	1 014	570	1 066	644	422	249	216	33	269	154	115
Mayo	1 726	1 082	644	1 116	647	469	319	265	54	291	170	121
Junio	1 670	1 074	596	1 071	644	427	319	265	54	280	165	115
Julio	1 399	865	534	901	502	399	254	221	33	244	142	102
Agosto	1 009	557	452	671	306	365	208	178	30	130	73	57
Septiembre	1 083	654	429	749	397	352	222	190	32	112	67	45
Octubre	1 266	816	450	916	546	370	233	199	34	117	71	46
Noviembre	1 125	689	436	789	429	360	225	193	32	111	67	44
Diciembre	1 113	685	428	786	428	358	216	187	29	111	70	41
2004												
Enero	893	493	400	605	266	339	213	182	31	75	45	30
Febrero	831	437	394	566	231	335	191	162	29	74	44	30
Marzo	743	359	384	513	188	325	158	132	26	72	39	33
Abril	768	396	372	570	250	320	127	103	24	71	43	28
Mayo	809	429	380	604	281	323	132	104	28	73	44	29
Junio	903	515	388	665	342	323	164	135	29	74	38	36
Julio	873	499	374	646	335	311	149	121	28	78	43	35
Agosto	898	528	370	661	357	304	149	123	26	88	48	40
Septiembre	835	476	359	609	317	292	143	118	25	83	41	42
Octubre	831	439	392	605	281	324	143	115	28	83	43	40
Noviembre	853	438	415	628	285	343	143	112	31	82	41	41
Diciembre	769	394	375	545	239	306	141	113	28	83	42	41
2005												
Enero	738	429	309	535	279	256	135	113	22	68	37	31
Febrero	657	389	268	456	242	214	136	112	24	65	35	30
Marzo	649	349	300	448	203	245	137	113	24	64	33	31
Abril	580	324	256	406	195	211	122	103	19	52	26	26
Mayo	623	330	293	440	197	243	131	107	24	52	26	26
Junio	667	376	291	470	230	240	145	121	24	52	25	27
Julio	677	383	294	476	231	245	146	123	23	55	29	26
Agosto	662	372	290	464	225	239	143	120	23	55	27	28
Septiembre	662	372	290	466	227	239	143	120	23	53	25	28
Octubre	614	335	279	433	198	235	136	113	23	45	24	21
Noviembre	916	530	386	577	309	268	248	171	77	91	50	41
Diciembre	917	529	388	575	305	270	251	173	78	91	51	40
2006 P												
Enero	840	454	386	502	235	267	251	173	78	87	46	41
Febrero	847	468	379	516	251	265	240	165	75	91	52	39
Marzo	861	474	387	511	243	268	260	180	80	90	51	39
Abril	849	454	395	512	246	266	164	130	34	173	78	95
Mayo	832	476	356	476	243	233	154	133	21	202	100	102
Junio	819	451	368	465	221	244	150	131	19	204	99	105
Julio	815	452	363	470	229	241	144	124	20	201	99	102
Agosto	817	460	357	472	236	236	143	123	20	202	101	101
Septiembre	829	461	368	473	233	240	149	125	24	207	103	104
Octubre	831	465	366	464	223	241	159	139	20	208	103	105
Noviembre	878	502	376	465	225	240	201	172	29	212	105	107
Diciembre	898	509	389	468	227	241	224	180	44	206	102	104

**PERSONAL OCUPADO SEGÚN CLASIFICACIÓN DE LA MANO DE OBRA Y SEXO
TOTAL. - DURANGO
(Personas)**

Periodo	Total			Obreros			Técnicos de producción			Empleados administrativos		
	Total	Hombres	Mujeres	Total	Hombres	Mujeres	Total	Hombres	Mujeres	Total	Hombres	Mujeres
2000	24 512	11 443	13 069	21 101	9 346	11 755	2 213	1 438	775	1 197	658	539
2001	18 531	8 719	9 812	15 571	6 900	8 672	1 987	1 315	672	973	505	468
2002	18 151	9 214	8 937	14 553	6 918	7 635	2 433	1 665	768	1 165	631	534
2003	22 642	11 759	10 883	18 838	9 227	9 611	2 609	1 844	766	1 194	688	506
2004	22 383	11 951	10 432	18 710	9 417	9 293	2 533	1 873	660	1 140	661	478
2005	22 686	12 044	10 642	18 934	9 449	9 485	2 469	1 847	622	1 283	748	535
2006^P	18 973	9 505	9 468	15 611	7 313	8 299	2 035	1 454	582	1 327	739	588
2002												
Enero	12 450	5 745	6 705	9 891	4 153	5 738	1 721	1 179	542	838	413	425
Febrero	12 306	5 814	6 492	9 640	4 155	5 485	1 809	1 240	569	857	419	438
Marzo	14 060	7 145	6 915	11 008	5 112	5 896	2 046	1 449	597	1 006	584	422
Abril	15 004	7 330	7 674	11 946	5 374	6 572	2 034	1 409	625	1 024	547	477
Mayo	15 544	7 652	7 892	12 320	5 587	6 733	2 132	1 464	668	1 092	601	491
Junio	16 136	8 131	8 005	12 799	5 976	6 823	2 222	1 538	684	1 115	617	498
Julio	17 229	8 451	8 778	13 647	6 181	7 466	2 401	1 617	784	1 181	653	528
Agosto	22 061	11 405	10 656	17 905	8 742	9 163	2 776	1 905	871	1 380	758	622
Septiembre	22 200	11 650	10 550	18 127	8 962	9 165	2 704	1 938	766	1 369	750	619
Octubre	25 202	13 504	11 698	20 533	10 613	9 920	3 227	2 121	1 106	1 442	770	672
Noviembre	23 429	12 190	11 239	18 904	9 331	9 573	3 169	2 121	1 048	1 356	738	618
Diciembre	22 190	11 548	10 642	17 910	8 825	9 085	2 955	1 999	956	1 325	724	601
2003												
Enero	25 257	13 024	12 233	20 893	10 148	10 745	3 015	2 134	881	1 349	742	607
Febrero	25 700	13 000	12 700	21 605	10 333	11 272	2 763	1 934	829	1 332	733	599
Marzo	25 090	12 722	12 368	20 994	10 031	10 963	2 767	1 956	811	1 329	735	594
Abril	23 988	12 336	11 652	20 109	9 756	10 353	2 658	1 881	777	1 221	699	522
Mayo	24 079	12 498	11 581	20 175	9 860	10 315	2 710	1 943	767	1 194	695	499
Junio	23 199	12 153	11 046	19 282	9 503	9 779	2 785	2 004	781	1 132	646	486
Julio	22 679	11 970	10 709	18 886	9 399	9 487	2 654	1 909	745	1 139	662	477
Agosto	20 410	10 696	9 714	16 727	8 232	8 495	2 587	1 832	755	1 096	632	464
Septiembre	19 923	10 356	9 567	16 345	7 974	8 371	2 486	1 744	742	1 092	638	454
Octubre	20 807	11 012	9 795	17 353	8 725	8 628	2 167	1 459	708	1 287	828	459
Noviembre	20 321	10 678	9 643	16 864	8 374	8 490	2 380	1 685	695	1 077	619	458
Diciembre	20 250	10 661	9 589	16 827	8 390	8 437	2 340	1 642	698	1 083	629	454
2004												
Enero	20 842	11 107	9 735	17 514	8 876	8 638	2 286	1 611	675	1 042	620	422
Febrero	20 813	11 003	9 810	17 319	8 574	8 745	2 420	1 796	624	1 074	633	441
Marzo	20 805	10 824	9 981	17 316	8 442	8 874	2 404	1 764	640	1 085	618	467
Abril	21 203	11 247	9 956	17 606	8 773	8 833	2 502	1 848	654	1 095	626	469
Mayo	23 160	12 236	10 924	19 366	9 622	9 744	2 617	1 919	698	1 177	695	482
Junio	23 967	13 019	10 948	20 100	10 302	9 798	2 671	1 995	676	1 196	722	474
Julio	23 795	12 698	11 097	19 976	10 056	9 920	2 668	1 983	685	1 151	659	492
Agosto	24 490	13 114	11 376	20 434	10 366	10 068	2 794	2 051	743	1 262	697	565
Septiembre	23 378	12 524	10 854	19 589	9 863	9 726	2 653	1 997	656	1 136	664	472
Octubre	22 236	11 818	10 418	18 544	9 277	9 267	2 551	1 872	679	1 141	669	472
Noviembre	21 329	11 483	9 846	17 831	9 044	8 787	2 375	1 782	593	1 123	657	466
Diciembre	22 577	12 337	10 240	18 927	9 806	9 121	2 456	1 856	600	1 194	675	519
2005												
Enero	20 710	11 218	9 492	17 220	8 780	8 440	2 362	1 776	586	1 128	662	466
Febrero	21 667	11 697	9 970	18 080	9 204	8 876	2 434	1 831	603	1 153	662	491
Marzo	23 401	12 547	10 854	19 741	10 044	9 697	2 461	1 833	628	1 199	670	529
Abril	24 564	13 303	11 261	20 711	10 599	10 112	2 610	1 990	620	1 243	714	529
Mayo	23 988	12 792	11 196	19 947	9 970	9 977	2 792	2 108	684	1 249	714	535
Junio	24 781	13 263	11 518	20 592	10 357	10 235	2 881	2 174	707	1 308	732	576
Julio	24 744	13 158	11 586	20 897	10 536	10 361	2 548	1 888	660	1 299	734	565
Agosto	24 545	12 933	11 612	20 860	10 417	10 443	2 403	1 789	614	1 282	727	555
Septiembre	22 927	11 745	11 182	19 214	9 197	10 017	2 427	1 817	610	1 286	731	555
Octubre	21 508	11 106	10 402	17 909	8 592	9 317	2 302	1 733	569	1 297	781	516
Noviembre	20 867	10 927	9 940	17 175	8 405	8 770	2 235	1 617	618	1 457	905	552
Diciembre	18 535	9 839	8 696	14 860	7 285	7 575	2 178	1 611	567	1 497	943	554
2006^P												
Enero	17 541	9 340	8 201	14 628	7 278	7 350	1 711	1 296	415	1 202	766	436
Febrero	17 063	8 868	8 195	14 261	6 954	7 307	1 698	1 223	475	1 104	691	413
Marzo	17 760	9 384	8 376	14 180	6 934	7 246	2 266	1 640	626	1 314	810	504
Abril	20 750	10 556	10 194	17 579	8 402	9 177	2 157	1 586	571	1 014	568	446
Mayo	20 515	10 198	10 317	17 594	8 289	9 305	1 960	1 403	557	961	506	455
Junio	21 290	10 549	10 741	17 456	8 168	9 288	2 147	1 482	665	1 687	899	788
Julio	21 059	10 484	10 575	17 131	8 012	9 119	2 243	1 573	670	1 685	899	786
Agosto	20 519	10 168	10 351	16 467	7 638	8 829	2 296	1 596	700	1 756	934	822
Septiembre	19 312	9 473	9 839	15 468	7 056	8 412	2 117	1 519	598	1 727	898	829
Octubre	18 011	8 797	9 214	14 296	6 470	7 826	2 014	1 431	583	1 701	896	805
Noviembre	17 728	8 603	9 125	14 808	6 657	8 151	2 000	1 409	591	920	537	383
Diciembre	16 133	7 642	8 491	13 469	5 893	7 576	1 815	1 284	531	849	465	384

**PERSONAL OCUPADO SEGÚN CLASIFICACIÓN DE LA MANO DE OBRA Y SEXO
TOTAL. - GUANAJUATO
(Personas)**

Periodo	Total			Obreros			Técnicos de producción			Empleados administrativos		
	Total	Hombres	Mujeres	Total	Hombres	Mujeres	Total	Hombres	Mujeres	Total	Hombres	Mujeres
2000	13 416	4 071	9 344	11 674	3 058	8 616	827	434	393	915	579	336
2001	14 546	4 629	9 917	12 487	3 323	9 164	1 087	686	402	972	621	351
2002	13 760	4 306	9 454	11 685	3 038	8 647	1 163	678	485	911	590	321
2003	12 454	4 113	8 341	10 469	2 880	7 589	1 098	651	447	887	583	304
2004	12 390	4 232	8 158	10 515	3 031	7 484	1 040	646	394	835	555	280
2005	11 225	4 058	7 167	9 455	2 887	6 568	921	610	312	849	561	288
2006^P	11 025	4 384	6 641	9 065	3 039	6 026	995	687	308	965	659	306
2002												
Enero	14 601	4 527	10 074	12 601	3 262	9 339	1 080	670	410	920	595	325
Febrero	13 725	4 317	9 408	11 768	3 081	8 687	1 071	653	418	886	583	303
Marzo	13 547	4 261	9 286	11 552	3 006	8 546	1 124	682	442	871	573	298
Abril	13 261	4 308	8 953	11 301	3 052	8 249	1 087	682	405	873	574	299
Mayo	12 410	4 018	8 392	10 431	2 764	7 667	1 103	687	416	876	567	309
Junio	13 085	4 228	8 857	10 984	2 903	8 081	1 200	742	458	901	583	318
Julio	16 703	4 895	11 808	14 331	3 572	10 759	1 390	713	677	982	610	372
Agosto	12 165	3 973	8 192	10 085	2 739	7 346	1 167	647	520	913	587	326
Septiembre	13 268	4 214	9 054	11 141	2 950	8 191	1 196	653	543	931	611	320
Octubre	13 876	4 352	9 524	11 757	3 074	8 683	1 193	671	522	926	607	319
Noviembre	14 161	4 352	9 809	12 052	3 080	8 972	1 182	670	512	927	602	325
Diciembre	14 316	4 227	10 089	12 220	2 971	9 249	1 165	665	500	931	591	340
2003												
Enero	12 446	4 045	8 401	10 536	2 843	7 693	1 060	644	416	850	558	292
Febrero	12 775	4 274	8 501	10 818	3 045	7 773	1 097	659	438	860	570	290
Marzo	12 773	4 198	8 575	10 782	2 944	7 838	1 138	690	448	853	564	289
Abril	12 903	4 221	8 682	10 932	2 985	7 947	1 107	667	440	864	569	295
Mayo	12 699	4 208	8 491	10 723	2 994	7 729	1 077	636	441	899	578	321
Junio	12 547	4 104	8 443	10 522	2 863	7 659	1 121	664	457	904	577	327
Julio	12 480	4 079	8 401	10 489	2 867	7 622	1 085	632	453	906	580	326
Agosto	12 183	4 023	8 160	10 144	2 765	7 379	1 086	640	446	953	618	335
Septiembre	12 055	4 041	8 014	10 053	2 804	7 249	1 091	634	457	911	603	308
Octubre	12 504	4 148	8 356	10 482	2 898	7 584	1 107	643	464	915	607	308
Noviembre	12 460	4 139	8 321	10 444	2 875	7 569	1 114	658	456	902	606	296
Diciembre	11 625	3 881	7 744	9 702	2 676	7 026	1 098	645	453	825	560	265
2004												
Enero	12 348	4 153	8 195	10 408	2 936	7 472	1 100	653	447	840	564	276
Febrero	13 089	4 308	8 781	11 148	3 115	8 033	1 110	630	480	831	563	268
Marzo	13 078	4 373	8 705	11 168	3 175	7 993	1 070	636	434	840	562	278
Abril	12 961	4 435	8 526	11 030	3 214	7 816	1 081	646	435	850	575	275
Mayo	13 081	4 535	8 546	11 140	3 309	7 831	1 091	666	425	850	560	290
Junio	12 942	4 471	8 471	10 973	3 228	7 745	1 106	672	434	863	571	292
Julio	11 874	4 151	7 723	10 046	2 942	7 104	980	638	342	848	571	277
Agosto	10 891	3 862	7 029	9 051	2 631	6 420	1 011	674	337	829	557	272
Septiembre	11 738	4 091	7 647	9 892	2 857	7 035	1 022	683	339	824	551	273
Octubre	12 190	4 150	8 040	10 387	2 994	7 393	995	646	349	808	510	298
Noviembre	12 203	4 161	8 042	10 418	3 011	7 407	959	607	352	826	543	283
Diciembre	12 282	4 088	8 194	10 517	2 960	7 557	949	595	354	816	533	283
2005												
Enero	11 852	4 498	7 354	10 015	3 317	6 698	972	615	357	865	566	299
Febrero	12 390	4 588	7 802	10 572	3 405	7 167	949	617	332	869	566	303
Marzo	12 216	4 230	7 986	10 370	3 024	7 346	954	615	339	892	591	301
Abril	12 177	4 259	7 918	10 350	3 073	7 277	958	623	335	869	563	306
Mayo	12 064	4 269	7 795	10 225	3 044	7 181	955	647	308	884	578	306
Junio	11 860	4 197	7 663	10 021	2 987	7 034	1 002	673	329	837	537	300
Julio	11 431	4 138	7 293	9 595	2 922	6 673	945	630	315	891	586	305
Agosto	11 115	4 066	7 049	9 293	2 864	6 429	939	620	319	883	582	301
Septiembre	10 514	3 986	6 528	8 798	2 819	5 979	864	589	275	852	578	274
Octubre	9 731	3 465	6 266	8 105	2 374	5 731	833	561	272	793	530	263
Noviembre	9 671	3 528	6 143	8 055	2 439	5 616	840	560	280	776	529	247
Diciembre	9 677	3 470	6 207	8 055	2 371	5 684	845	568	277	777	531	246
2006^P												
Enero	10 152	4 338	5 814	8 509	3 217	5 292	887	600	287	756	521	235
Febrero	10 272	3 922	6 350	8 624	2 798	5 826	895	602	293	753	522	231
Marzo	10 331	4 122	6 209	8 655	2 980	5 675	876	583	293	800	559	241
Abril	11 229	4 260	6 969	9 365	2 990	6 375	995	679	316	869	591	278
Mayo	11 101	4 221	6 880	9 183	2 921	6 262	984	664	320	934	636	298
Junio	10 980	4 163	6 817	9 110	2 900	6 210	975	660	315	895	603	292
Julio	10 967	4 120	6 847	8 999	2 787	6 212	994	681	313	974	652	322
Agosto	11 022	4 493	6 529	8 924	3 051	5 873	1 026	707	319	1 072	735	337
Septiembre	11 330	5 052	6 278	9 150	3 543	5 607	1 073	753	320	1 107	756	351
Octubre	11 855	4 704	7 151	9 660	3 178	6 482	1 068	757	311	1 127	769	358
Noviembre	11 743	4 664	7 079	9 504	3 100	6 404	1 089	777	312	1 150	787	363
Diciembre	11 321	4 554	6 767	9 099	3 002	6 097	1 077	777	300	1 145	775	370

**PERSONAL OCUPADO SEGÚN CLASIFICACIÓN DE LA MANO DE OBRA Y SEXO
TOTAL. - JALISCO
(Personas)**

Periodo	Total			Obreros			Técnicos de producción			Empleados administrativos		
	Total	Hombres	Mujeres	Total	Hombres	Mujeres	Total	Hombres	Mujeres	Total	Hombres	Mujeres
2000	29 784	11 524	18 261	21 951	5 808	16 144	4 412	3 436	976	3 421	2 280	1 141
2001	29 412	12 526	16 886	20 290	6 004	14 285	4 817	3 795	1 022	4 306	2 727	1 579
2002	30 875	12 046	18 829	22 435	6 154	16 281	4 992	3 744	1 248	3 448	2 148	1 300
2003	30 855	14 163	16 692	21 502	7 542	13 961	5 224	4 073	1 150	4 129	2 548	1 581
2004	29 847	13 646	16 201	20 735	7 251	13 484	5 240	4 049	1 190	3 873	2 346	1 528
2005	45 056	21 344	23 713	29 963	10 701	19 262	7 465	5 809	1 657	7 628	4 834	2 794
2006^P	48 675	23 396	25 280	32 631	11 834	20 797	8 654	6 739	1 916	7 391	4 823	2 567
2002												
Enero	29 331	11 399	17 932	21 598	5 894	15 704	4 438	3 416	1 022	3 295	2 089	1 206
Febrero	29 629	10 956	18 673	21 947	5 482	16 465	4 393	3 394	999	3 289	2 080	1 209
Marzo	28 765	10 102	18 663	21 421	5 283	16 138	4 201	2 792	1 409	3 143	2 027	1 116
Abril	34 040	13 305	20 735	26 072	7 709	18 363	4 638	3 504	1 134	3 330	2 092	1 238
Mayo	33 643	13 194	20 449	25 588	7 589	17 999	4 716	3 550	1 166	3 339	2 055	1 284
Junio	28 467	11 032	17 435	20 883	5 660	15 223	4 378	3 346	1 032	3 206	2 026	1 180
Julio	29 205	11 560	17 645	20 930	5 753	15 177	4 848	3 667	1 181	3 427	2 140	1 287
Agosto	29 072	11 412	17 660	20 725	5 739	14 986	4 946	3 580	1 366	3 401	2 093	1 308
Septiembre	30 264	12 020	18 244	21 539	5 895	15 644	5 183	3 922	1 261	3 542	2 203	1 339
Octubre	32 281	12 926	19 355	22 637	6 149	16 488	5 925	4 500	1 425	3 719	2 277	1 442
Noviembre	33 267	13 431	19 836	23 392	6 507	16 885	6 079	4 618	1 461	3 796	2 306	1 490
Diciembre	32 530	13 215	19 315	22 487	6 185	16 302	6 158	4 642	1 516	3 885	2 388	1 497
2003												
Enero	29 062	11 768	17 294	19 182	5 037	14 145	5 645	4 231	1 414	4 235	2 500	1 735
Febrero	31 520	12 637	18 883	22 036	6 038	15 998	5 591	4 219	1 372	3 893	2 380	1 513
Marzo	36 249	16 907	19 342	25 172	9 016	16 156	6 437	4 974	1 463	4 640	2 917	1 723
Abril	35 205	16 173	19 032	24 603	8 735	15 868	5 886	4 465	1 421	4 716	2 973	1 743
Mayo	34 150	15 325	18 825	24 395	8 439	15 956	5 142	3 972	1 170	4 613	2 914	1 699
Junio	33 778	15 191	18 587	23 801	8 056	15 745	5 214	4 095	1 119	4 763	3 040	1 723
Julio	28 706	13 770	14 936	19 793	7 432	12 361	4 902	3 848	1 054	4 011	2 490	1 521
Agosto	28 867	13 667	15 200	20 523	7 719	12 804	4 686	3 703	983	3 658	2 245	1 413
Septiembre	28 467	13 683	14 784	19 839	7 486	12 353	4 839	3 840	999	3 789	2 357	1 432
Octubre	29 264	14 223	15 041	20 969	8 340	12 629	4 642	3 679	963	3 653	2 204	1 449
Noviembre	27 026	13 056	13 970	18 595	7 013	11 582	4 726	3 816	910	3 705	2 227	1 478
Diciembre	27 968	13 558	14 410	19 120	7 189	11 931	4 976	4 039	937	3 872	2 330	1 542
2004												
Enero	27 166	13 124	14 042	18 371	6 837	11 534	4 862	3 905	957	3 933	2 382	1 551
Febrero	27 380	13 209	14 171	18 632	6 903	11 729	5 072	4 095	977	3 676	2 211	1 465
Marzo	28 364	13 900	14 464	19 198	7 286	11 912	4 991	4 050	941	4 175	2 564	1 611
Abril	29 252	13 168	16 084	20 575	6 996	13 579	5 187	4 046	1 141	3 490	2 126	1 364
Mayo	28 837	12 331	16 506	20 469	6 842	13 627	4 660	3 435	1 225	3 708	2 054	1 654
Junio	29 888	12 964	16 924	21 027	7 023	14 004	4 994	3 580	1 414	3 867	2 361	1 506
Julio	29 630	12 991	16 639	20 820	6 842	13 978	5 408	4 157	1 251	3 402	1 992	1 410
Agosto	29 654	13 039	16 615	20 702	6 761	13 941	5 395	4 137	1 258	3 557	2 141	1 416
Septiembre	29 167	13 057	16 110	20 444	6 928	13 516	5 270	4 046	1 224	3 453	2 083	1 370
Octubre	30 144	14 382	15 762	21 309	8 140	13 169	5 384	4 138	1 246	3 451	2 104	1 347
Noviembre	30 506	13 764	16 742	21 393	7 314	14 079	5 566	4 272	1 294	3 547	2 178	1 369
Diciembre	38 181	17 824	20 357	25 877	9 142	16 735	6 086	4 731	1 355	6 218	3 951	2 267
2005												
Enero	43 291	20 273	23 018	29 437	10 604	18 833	7 121	5 409	1 712	6 733	4 260	2 473
Febrero	44 594	21 047	23 547	30 431	11 200	19 231	7 161	5 427	1 734	7 002	4 420	2 582
Marzo	45 610	21 606	24 004	30 564	11 015	19 549	7 577	5 906	1 671	7 469	4 685	2 784
Abril	44 498	21 051	23 447	29 139	10 283	18 856	7 360	5 726	1 634	7 999	5 042	2 957
Mayo	44 482	21 428	23 054	29 378	10 698	18 680	7 315	5 790	1 525	7 789	4 940	2 849
Junio	45 043	21 515	23 528	30 945	11 091	19 854	7 412	5 963	1 449	6 686	4 461	2 225
Julio	43 358	20 589	22 769	28 122	9 776	18 346	7 067	5 631	1 436	8 169	5 182	2 987
Agosto	43 605	20 212	23 393	28 239	9 750	18 489	7 307	5 644	1 663	8 059	4 818	3 241
Septiembre	44 323	20 773	23 550	29 328	10 143	19 185	7 217	5 584	1 633	7 778	5 046	2 732
Octubre	46 542	21 882	24 660	31 239	10 991	20 248	7 726	6 046	1 680	7 577	4 845	2 732
Noviembre	47 670	22 540	25 130	31 982	11 263	20 719	7 686	6 058	1 628	8 002	5 219	2 783
Diciembre	47 659	23 208	24 451	30 753	11 602	19 151	8 635	6 520	2 115	8 271	5 086	3 185
2006^P												
Enero	46 300	22 572	23 728	30 548	11 424	19 124	8 231	6 450	1 781	7 521	4 698	2 823
Febrero	47 059	22 939	24 120	31 610	11 878	19 732	8 255	6 490	1 765	7 194	4 571	2 623
Marzo	47 624	22 799	24 825	31 723	11 325	20 398	8 595	6 708	1 887	7 306	4 766	2 540
Abril	49 300	23 644	25 656	33 212	12 007	21 205	8 725	6 845	1 880	7 363	4 792	2 571
Mayo	49 181	23 430	25 751	33 127	11 891	21 236	8 573	6 671	1 902	7 481	4 868	2 613
Junio	49 741	23 744	25 997	33 538	12 089	21 449	8 689	6 788	1 901	7 514	4 867	2 647
Julio	48 865	23 410	25 455	32 350	11 625	20 725	8 675	6 770	1 905	7 840	5 015	2 825
Agosto	48 568	23 605	24 963	32 392	11 700	20 692	8 503	6 590	1 913	7 673	5 315	2 358
Septiembre	48 576	23 097	25 479	33 272	12 051	21 221	8 517	6 571	1 946	6 787	4 475	2 312
Octubre	50 761	24 320	26 441	34 305	12 407	21 898	8 988	6 956	2 032	7 468	4 957	2 511
Noviembre	49 259	23 620	25 639	33 171	12 017	21 154	8 991	6 959	2 032	7 097	4 644	2 453
Diciembre	48 869	23 568	25 301	32 318	11 591	20 727	9 106	7 064	2 042	7 445	4 913	2 532

**PERSONAL OCUPADO SEGÚN CLASIFICACIÓN DE LA MANO DE OBRA Y SEXO
TOTAL - ESTADO DE MÉXICO
(Personas)**

Periodo	Total			Obreros			Técnicos de producción			Empleados administrativos		
	Total	Hombres	Mujeres	Total	Hombres	Mujeres	Total	Hombres	Mujeres	Total	Hombres	Mujeres
2000	13 828	5 731	8 097	11 454	4 169	7 285	852	575	277	1 522	987	535
2001	11 987	5 146	6 841	10 007	3 809	6 197	796	568	228	1 184	769	415
2002	7 894	3 440	4 454	6 603	2 626	3 977	551	363	188	741	452	289
2003	7 014	3 392	3 622	5 574	2 458	3 116	582	401	180	858	532	326
2004	4 033	1 990	2 043	3 132	1 403	1 730	277	212	65	623	376	248
2005	2 873	1 508	1 365	2 252	1 066	1 186	204	166	38	416	276	141
2006 P	2 987	1 648	1 339	2 315	1 136	1 180	306	249	57	366	264	102
2002												
Enero	8 901	3 953	4 948	7 319	2 886	4 433	630	434	196	952	633	319
Febrero	7 560	3 213	4 347	6 385	2 487	3 898	550	352	198	625	374	251
Marzo	7 368	3 151	4 217	6 229	2 457	3 772	517	324	193	622	370	252
Abril	7 723	3 355	4 368	6 556	2 644	3 912	493	321	172	674	390	284
Mayo	7 737	3 383	4 354	6 567	2 671	3 896	503	326	177	667	386	281
Junio	7 500	3 320	4 180	6 259	2 547	3 712	524	345	179	717	428	289
Julio	8 164	3 558	4 606	6 811	2 694	4 117	633	419	214	720	445	275
Agosto	7 881	3 398	4 483	6 626	2 609	4 017	555	363	192	700	426	274
Septiembre	7 978	3 506	4 472	6 615	2 636	3 979	565	381	184	798	489	309
Octubre	7 998	3 496	4 502	6 629	2 625	4 004	572	383	189	797	488	309
Noviembre	7 982	3 425	4 557	6 630	2 567	4 063	548	364	184	804	494	310
Diciembre	7 935	3 525	4 410	6 606	2 686	3 920	516	341	175	813	498	315
2003												
Enero	7 687	3 653	4 034	6 177	2 679	3 498	629	414	215	881	560	321
Febrero	7 633	3 632	4 001	6 146	2 681	3 465	630	416	214	857	535	322
Marzo	7 625	3 627	3 998	6 145	2 666	3 479	632	431	201	848	530	318
Abril	7 334	3 540	3 794	5 880	2 605	3 275	609	401	208	845	534	311
Mayo	7 473	3 645	3 828	5 952	2 639	3 313	654	454	200	867	552	315
Junio	7 518	3 752	3 766	5 953	2 749	3 204	619	411	208	946	592	354
Julio	7 378	3 662	3 716	5 825	2 672	3 153	623	418	205	930	572	358
Agosto	7 508	3 568	3 940	5 991	2 551	3 440	617	454	163	900	563	337
Septiembre	6 423	3 015	3 408	5 033	2 121	2 912	573	400	173	817	494	323
Octubre	6 210	3 048	3 162	4 912	2 209	2 703	479	348	131	819	491	328
Noviembre	6 025	2 951	3 074	4 757	2 128	2 629	460	337	123	808	486	322
Diciembre	5 348	2 605	2 743	4 114	1 794	2 320	456	333	123	778	478	300
2004												
Enero	5 315	2 679	2 636	4 111	1 870	2 241	417	315	102	787	494	293
Febrero	5 099	2 523	2 576	3 979	1 793	2 186	414	312	102	706	418	288
Marzo	4 531	2 336	2 195	3 535	1 692	1 843	330	247	83	666	397	269
Abril	4 475	2 418	2 057	3 433	1 741	1 692	361	271	90	681	406	275
Mayo	4 534	2 319	2 215	3 430	1 602	1 828	431	325	106	673	392	281
Junio	3 608	1 764	1 844	2 784	1 245	1 539	204	171	33	620	348	272
Julio	3 556	1 672	1 884	2 688	1 111	1 577	227	179	48	641	382	259
Agosto	3 464	1 671	1 793	2 665	1 141	1 524	228	179	49	571	351	220
Septiembre	3 399	1 598	1 801	2 654	1 122	1 532	189	142	47	556	334	222
Octubre	3 658	1 729	1 929	2 891	1 235	1 656	191	147	44	576	347	229
Noviembre	3 499	1 617	1 882	2 812	1 161	1 651	179	134	45	508	322	186
Diciembre	3 252	1 551	1 701	2 606	1 117	1 489	151	118	33	495	316	179
2005												
Enero	3 221	1 529	1 692	2 439	984	1 455	282	227	55	500	318	182
Febrero	3 308	1 605	1 703	2 645	1 154	1 491	171	136	35	492	315	177
Marzo	2 871	1 566	1 305	2 243	1 145	1 098	156	122	34	472	299	173
Abril	2 797	1 616	1 181	2 176	1 206	970	148	111	37	473	299	174
Mayo	2 602	1 514	1 088	2 026	1 123	903	127	96	31	449	295	154
Junio	2 633	1 428	1 205	2 058	1 050	1 008	134	93	41	441	285	156
Julio	2 797	1 475	1 322	2 213	1 087	1 126	141	102	39	443	286	157
Agosto	2 762	1 440	1 322	2 187	995	1 192	235	202	33	340	243	97
Septiembre	2 834	1 456	1 378	2 161	936	1 225	285	247	38	388	273	115
Octubre	3 119	1 648	1 471	2 415	1 107	1 308	291	247	44	413	294	119
Noviembre	2 818	1 433	1 385	2 288	1 034	1 254	241	206	35	289	193	96
Diciembre	2 712	1 383	1 329	2 174	968	1 206	241	206	35	297	209	88
2006 P												
Enero	2 967	1 570	1 397	2 407	1 137	1 270	243	207	36	317	226	91
Febrero	2 948	1 537	1 411	2 387	1 101	1 286	247	212	35	314	224	90
Marzo	2 934	1 579	1 355	2 352	1 120	1 232	258	226	32	324	233	91
Abril	2 986	1 493	1 493	2 376	1 163	1 213	279	92	187	331	238	93
Mayo	2 694	1 596	1 098	1 998	1 043	955	368	323	45	328	230	98
Junio	2 577	1 527	1 050	1 931	1 015	916	323	282	41	323	230	93
Julio	2 613	1 420	1 193	1 972	924	1 048	319	273	46	322	223	99
Agosto	3 080	1 689	1 391	2 354	1 124	1 230	335	275	60	391	290	101
Septiembre	3 216	1 890	1 326	2 441	1 285	1 156	337	286	51	438	319	119
Octubre	3 129	1 756	1 373	2 393	1 186	1 207	322	269	53	414	301	113
Noviembre	3 116	1 746	1 370	2 380	1 174	1 206	319	269	50	417	303	114
Diciembre	3 578	1 972	1 606	2 789	1 354	1 435	321	272	49	468	346	122

**PERSONAL OCUPADO SEGÚN CLASIFICACIÓN DE LA MANO DE OBRA Y SEXO
TOTAL. - NUEVO LEÓN
(Personas)**

Periodo	Total			Obreros			Técnicos de producción			Empleados administrativos		
	Total	Hombres	Mujeres	Total	Hombres	Mujeres	Total	Hombres	Mujeres	Total	Hombres	Mujeres
2000	68 282	31 821	36 461	55 248	22 758	32 490	6 497	4 999	1 497	6 537	4 064	2 473
2001	59 766	28 521	31 244	47 074	19 621	27 453	6 276	4 897	1 379	6 415	4 003	2 412
2002	53 083	26 340	26 743	41 840	18 442	23 398	5 627	4 364	1 263	5 616	3 533	2 083
2003	53 383	25 994	27 390	42 477	18 136	24 342	5 319	4 175	1 144	5 587	3 683	1 904
2004	59 161	29 534	29 627	47 199	21 035	26 164	5 901	4 599	1 302	6 061	3 900	2 161
2005	64 759	32 742	32 017	51 695	23 018	28 677	6 419	5 115	1 304	6 645	4 608	2 037
2006^P	72 472	36 028	36 444	57 855	24 962	32 894	6 765	5 525	1 240	7 852	5 542	2 310
2002												
Enero	52 881	25 829	27 052	40 967	17 439	23 528	6 107	4 754	1 353	5 807	3 636	2 171
Febrero	52 336	25 621	26 715	40 482	17 311	23 171	6 081	4 726	1 355	5 773	3 584	2 189
Marzo	51 495	25 903	25 592	40 090	17 777	22 313	5 758	4 561	1 197	5 647	3 565	2 082
Abril	51 573	25 608	25 965	40 360	17 681	22 679	5 584	4 400	1 184	5 629	3 527	2 102
Mayo	52 743	26 105	26 638	41 364	18 107	23 257	5 830	4 510	1 320	5 549	3 488	2 061
Junio	55 534	27 414	28 120	43 879	19 041	24 838	5 933	4 731	1 202	5 722	3 642	2 080
Julio	53 187	26 250	26 937	42 183	18 444	23 739	5 437	4 267	1 170	5 567	3 539	2 028
Agosto	53 780	26 587	27 193	42 517	19 062	23 455	5 642	3 971	1 671	5 621	3 554	2 067
Septiembre	54 858	26 918	27 940	43 632	19 006	24 626	5 638	4 394	1 244	5 588	3 518	2 070
Octubre	53 611	26 864	26 747	43 093	19 533	23 560	5 065	3 893	1 172	5 453	3 438	2 015
Noviembre	52 511	26 697	25 814	41 957	19 333	22 624	5 040	3 955	1 085	5 514	3 409	2 105
Diciembre	52 489	26 281	26 208	41 559	18 573	22 986	5 411	4 211	1 200	5 519	3 497	2 022
2003												
Enero	52 119	25 701	26 418	41 768	18 379	23 389	5 031	3 957	1 074	5 320	3 365	1 955
Febrero	52 240	26 137	26 103	41 822	18 604	23 218	5 023	4 022	1 001	5 395	3 511	1 884
Marzo	52 785	26 802	25 983	41 485	18 584	22 901	5 640	4 461	1 179	5 660	3 757	1 903
Abril	53 582	25 758	27 824	42 190	17 408	24 782	5 604	4 484	1 120	5 788	3 866	1 922
Mayo	53 524	25 651	27 873	42 849	17 897	24 952	5 054	4 052	1 002	5 621	3 702	1 919
Junio	52 248	25 136	27 112	41 477	17 373	24 104	4 961	3 888	1 073	5 810	3 875	1 935
Julio	50 690	24 793	25 897	40 199	17 170	23 029	4 915	3 899	1 016	5 576	3 724	1 852
Agosto	54 310	26 157	28 153	43 021	17 965	25 056	5 495	4 272	1 223	5 794	3 920	1 874
Septiembre	54 706	26 389	28 317	43 370	18 209	25 161	5 589	4 333	1 256	5 747	3 847	1 900
Octubre	55 569	26 380	29 189	44 610	18 534	26 076	5 577	4 345	1 232	5 382	3 501	1 881
Noviembre	54 618	26 482	28 136	43 632	18 673	24 959	5 548	4 245	1 303	5 438	3 564	1 874
Diciembre	54 208	26 537	27 671	43 304	18 830	24 474	5 396	4 144	1 252	5 508	3 563	1 945
2004												
Enero	55 765	27 758	28 007	44 596	19 726	24 870	5 555	4 385	1 170	5 614	3 647	1 967
Febrero	56 628	27 787	28 841	45 329	19 664	25 665	5 610	4 436	1 174	5 689	3 687	2 002
Marzo	57 736	28 696	29 040	46 197	20 412	25 785	5 716	4 530	1 186	5 823	3 754	2 069
Abril	58 035	29 003	29 032	46 398	20 680	25 718	5 734	4 527	1 207	5 903	3 796	2 107
Mayo	59 191	29 491	29 700	47 285	20 945	26 340	5 898	4 640	1 258	6 008	3 906	2 102
Junio	60 045	29 497	30 548	47 929	21 201	26 728	6 038	4 491	1 547	6 078	3 805	2 273
Julio	60 579	30 355	30 224	48 325	21 566	26 759	6 091	4 766	1 325	6 163	4 023	2 140
Agosto	60 634	30 256	30 378	48 472	21 530	26 942	6 036	4 780	1 256	6 126	3 946	2 180
Septiembre	60 820	30 372	30 448	48 530	21 774	26 756	6 135	4 621	1 514	6 155	3 977	2 178
Octubre	60 719	30 566	30 153	48 383	21 958	26 425	6 096	4 617	1 479	6 240	3 991	2 249
Noviembre	60 296	30 273	30 023	47 818	21 386	26 432	6 003	4 682	1 321	6 475	4 205	2 270
Diciembre	59 483	30 351	29 132	47 121	21 573	25 548	5 902	4 710	1 192	6 460	4 068	2 392
2005												
Enero	60 940	31 127	29 813	48 076	21 500	26 576	6 079	4 905	1 174	6 785	4 722	2 063
Febrero	61 197	31 353	29 844	48 523	21 850	26 673	6 145	4 958	1 187	6 529	4 545	1 984
Marzo	61 937	31 428	30 509	49 177	21 851	27 326	6 234	5 038	1 196	6 526	4 539	1 987
Abril	62 039	31 545	30 494	49 255	21 934	27 321	6 373	5 163	1 210	6 411	4 448	1 963
Mayo	63 733	32 314	31 419	50 782	22 594	28 188	6 417	5 179	1 238	6 534	4 541	1 993
Junio	64 379	32 747	31 632	51 331	23 016	28 315	6 438	5 165	1 273	6 610	4 566	2 044
Julio	65 537	33 264	32 273	52 634	23 668	28 966	6 462	5 167	1 295	6 441	4 429	2 012
Agosto	67 499	34 037	33 462	54 269	24 231	30 038	6 631	5 294	1 337	6 599	4 512	2 087
Septiembre	67 117	33 394	33 723	53 882	24 031	29 851	6 517	4 723	1 794	6 718	4 640	2 078
Octubre	67 813	34 007	33 806	54 562	24 144	30 418	6 523	5 181	1 342	6 728	4 682	2 046
Noviembre	67 779	34 055	33 724	54 291	23 924	30 367	6 670	5 347	1 323	6 818	4 784	2 034
Diciembre	67 137	33 630	33 507	53 559	23 476	30 083	6 537	5 262	1 275	7 041	4 892	2 149
2006^P												
Enero	68 961	34 431	34 530	55 092	24 052	31 040	6 585	5 248	1 337	7 284	5 131	2 153
Febrero	68 614	34 154	34 460	54 786	23 850	30 936	6 365	5 062	1 303	7 463	5 242	2 221
Marzo	69 331	34 626	34 705	55 355	24 104	31 251	6 484	5 258	1 226	7 492	5 264	2 228
Abril	70 385	35 434	34 951	56 300	24 735	31 565	6 557	5 381	1 176	7 528	5 318	2 210
Mayo	72 587	36 311	36 276	58 163	25 361	32 802	6 646	5 440	1 206	7 778	5 510	2 268
Junio	72 995	36 327	36 668	58 329	25 237	33 092	6 616	5 453	1 163	8 050	5 637	2 413
Julio	73 388	36 445	36 943	58 652	25 264	33 388	6 761	5 572	1 189	7 975	5 609	2 366
Agosto	74 895	37 052	37 843	59 694	25 424	34 270	6 981	5 798	1 183	8 220	5 830	2 390
Septiembre	75 774	37 319	38 455	60 609	25 722	34 887	6 941	5 747	1 194	8 224	5 850	2 374
Octubre	75 960	37 242	38 718	60 823	25 763	35 060	6 961	5 652	1 309	8 176	5 827	2 349
Noviembre	74 972	37 072	37 900	59 598	25 364	34 234	7 146	5 853	1 293	8 228	5 855	2 373
Diciembre	71 798	35 923	35 875	56 864	24 662	32 202	7 132	5 830	1 302	7 802	5 431	2 371

PERSONAL OCUPADO SEGÚN CLASIFICACIÓN DE LA MANO DE OBRA Y SEXO
TOTAL. - PUEBLA
(Personas)

Periodo	Total			Obreros			Técnicos de producción			Empleados administrativos		
	Total	Hombres	Mujeres	Total	Hombres	Mujeres	Total	Hombres	Mujeres	Total	Hombres	Mujeres
2000	38 400	19 246	19 155	33 486	16 279	17 208	3 269	2 073	1 196	1 646	894	751
2001	36 648	18 268	18 380	31 363	15 055	16 308	3 675	2 362	1 313	1 610	851	759
2002	30 806	15 421	15 385	26 137	12 583	13 554	3 281	2 110	1 170	1 389	727	661
2003	25 513	13 432	12 081	21 500	10 909	10 591	2 607	1 716	891	1 406	807	599
2004	24 585	12 701	11 884	20 555	10 148	10 407	2 663	1 821	842	1 367	732	635
2005	24 963	12 767	12 196	20 988	10 326	10 662	2 552	1 717	835	1 422	723	699
2006 P	20 801	10 484	10 318	17 514	8 498	9 015	2 106	1 378	729	1 182	608	574
2002												
Enero	29 991	14 948	15 043	25 498	12 246	13 252	3 148	2 002	1 146	1 345	700	645
Febrero	29 846	15 028	14 818	25 272	12 270	13 002	3 230	2 060	1 170	1 344	698	646
Marzo	29 024	14 418	14 606	24 368	11 613	12 755	3 345	2 121	1 224	1 311	684	627
Abril	30 181	15 101	15 080	25 401	12 199	13 202	3 448	2 202	1 246	1 332	700	632
Mayo	31 276	15 614	15 662	26 366	12 616	13 750	3 532	2 266	1 266	1 378	732	646
Junio	32 101	15 959	16 142	27 198	12 988	14 210	3 498	2 200	1 298	1 405	771	634
Julio	34 200	16 899	17 301	29 138	13 823	15 315	3 619	2 315	1 304	1 443	761	682
Agosto	33 290	16 421	16 869	28 356	13 424	14 932	3 575	2 292	1 283	1 359	705	654
Septiembre	32 399	16 024	16 375	27 605	13 085	14 520	3 467	2 247	1 220	1 327	692	635
Octubre	31 823	16 637	15 186	26 800	13 519	13 281	3 461	2 307	1 154	1 562	811	751
Noviembre	27 541	13 908	13 633	23 721	11 638	12 083	2 368	1 529	839	1 452	741	711
Diciembre	27 998	14 094	13 904	23 918	11 578	12 340	2 676	1 782	894	1 404	734	670
2003												
Enero	26 834	13 587	13 247	22 583	11 004	11 579	2 736	1 733	1 003	1 515	850	665
Febrero	26 484	13 763	12 721	22 369	11 222	11 147	2 664	1 726	938	1 451	815	636
Marzo	26 506	13 715	12 791	22 375	11 163	11 212	2 603	1 688	915	1 528	864	664
Abril	25 863	13 742	12 121	21 668	11 129	10 539	2 741	1 787	954	1 454	826	628
Mayo	26 617	14 072	12 545	22 312	11 386	10 926	2 824	1 835	989	1 481	851	630
Junio	26 381	13 543	12 838	22 031	10 794	11 237	2 918	1 929	989	1 432	820	612
Julio	25 876	13 706	12 170	21 642	11 022	10 620	2 845	1 890	955	1 389	794	595
Agosto	25 629	13 679	11 950	21 511	11 063	10 448	2 735	1 820	915	1 383	796	587
Septiembre	24 869	13 304	11 565	21 142	10 945	10 197	2 398	1 598	800	1 329	761	568
Octubre	25 396	13 651	11 745	21 633	11 225	10 408	2 361	1 587	774	1 402	839	563
Noviembre	23 061	12 348	10 713	19 523	10 077	9 446	2 277	1 533	744	1 261	738	523
Diciembre	22 638	12 070	10 568	19 209	9 873	9 336	2 184	1 469	715	1 245	728	517
2004												
Enero	21 830	11 560	10 270	18 209	9 176	9 033	2 399	1 645	754	1 222	739	483
Febrero	21 560	11 040	10 520	17 936	8 791	9 145	2 295	1 536	759	1 329	713	616
Marzo	22 590	11 661	10 929	18 867	9 321	9 546	2 391	1 614	777	1 332	726	606
Abril	23 978	12 342	11 636	20 030	9 814	10 216	2 619	1 810	809	1 329	718	611
Mayo	24 683	12 720	11 963	20 669	10 165	10 504	2 649	1 821	828	1 365	734	631
Junio	25 312	13 059	12 253	21 167	10 399	10 768	2 742	1 900	842	1 403	760	643
Julio	26 928	13 957	12 971	22 718	11 279	11 439	2 793	1 924	869	1 417	754	663
Agosto	26 586	13 782	12 804	22 370	11 120	11 250	2 814	1 932	882	1 402	730	672
Septiembre	25 803	13 274	12 529	21 620	10 643	10 977	2 766	1 893	873	1 417	738	679
Octubre	25 354	13 012	12 342	21 188	10 398	10 790	2 767	1 885	882	1 399	729	670
Noviembre	25 455	13 056	12 399	21 122	10 350	10 772	2 957	1 989	968	1 376	717	659
Diciembre	24 938	12 944	11 994	20 763	10 315	10 448	2 766	1 906	860	1 409	723	686
2005												
Enero	25 921	13 379	12 542	21 662	10 716	10 946	2 833	1 935	898	1 426	728	698
Febrero	27 054	13 771	13 283	22 697	11 086	11 611	2 865	1 946	919	1 492	739	753
Marzo	27 522	14 116	13 406	23 130	11 360	11 770	2 883	1 989	894	1 509	767	742
Abril	27 407	13 849	13 558	23 117	11 210	11 907	2 792	1 904	888	1 498	735	763
Mayo	27 648	14 077	13 571	23 273	11 395	11 878	2 854	1 922	932	1 521	760	761
Junio	28 434	14 512	13 922	24 059	11 837	12 222	2 803	1 899	904	1 572	776	796
Julio	28 243	14 378	13 865	23 917	11 792	12 125	2 803	1 842	961	1 523	744	779
Agosto	26 621	13 722	12 899	22 503	11 237	11 266	2 669	1 752	917	1 449	733	716
Septiembre	22 321	11 386	10 935	18 718	9 199	9 519	2 277	1 510	767	1 326	677	649
Octubre	20 249	10 370	9 879	16 997	8 384	8 613	2 019	1 338	681	1 233	648	585
Noviembre	19 773	10 240	9 533	16 538	8 237	8 301	1 949	1 304	645	1 286	699	587
Diciembre	18 357	9 398	8 959	15 248	7 463	7 785	1 876	1 260	616	1 233	675	558
2006 P												
Enero	18 493	9 246	9 247	15 416	7 344	8 072	1 841	1 236	605	1 236	666	570
Febrero	19 022	9 400	9 622	15 827	7 444	8 383	1 961	1 299	662	1 234	657	577
Marzo	18 836	9 382	9 454	15 702	7 464	8 238	1 927	1 274	653	1 207	644	563
Abril	21 067	10 432	10 635	17 782	8 423	9 359	2 103	1 394	709	1 182	615	567
Mayo	22 692	11 341	11 351	19 205	9 229	9 976	2 224	1 465	759	1 263	647	616
Junio	23 442	11 702	11 740	19 826	9 526	10 300	2 394	1 569	825	1 222	607	615
Julio	23 539	11 757	11 782	19 990	9 702	10 288	2 342	1 504	838	1 207	551	656
Agosto	22 729	11 404	11 325	19 247	9 314	9 933	2 287	1 474	813	1 195	616	579
Septiembre	21 569	10 854	10 715	18 228	8 835	9 393	2 211	1 447	764	1 130	572	558
Octubre	19 853	10 393	9 460	16 796	8 578	8 218	1 967	1 256	711	1 090	559	531
Noviembre	19 657	10 156	9 501	16 630	8 365	8 265	1 940	1 227	713	1 087	564	523
Diciembre	18 718	9 736	8 982	15 513	7 757	7 756	2 079	1 386	693	1 126	593	533

**PERSONAL OCUPADO SEGÚN CLASIFICACIÓN DE LA MANO DE OBRA Y SEXO
TOTAL. - SAN LUIS POTOSÍ
(Personas)**

Periodo	Total			Obreros			Técnicos de producción			Empleados administrativos		
	Total	Hombres	Mujeres	Total	Hombres	Mujeres	Total	Hombres	Mujeres	Total	Hombres	Mujeres
2000	11 403	4 858	6 545	9 064	3 142	5 922	1 609	1 189	420	729	526	203
2001	10 614	4 429	6 185	8 465	2 853	5 613	1 510	1 131	380	638	445	193
2002	9 428	4 328	5 100	7 393	2 829	4 563	1 342	995	347	693	504	190
2003	9 450	4 545	4 905	7 285	3 037	4 248	1 370	970	400	795	538	257
2004	10 232	4 814	5 419	7 944	3 217	4 727	1 410	985	426	878	612	266
2005	10 967	4 976	5 991	8 237	3 053	5 184	1 629	1 163	466	1 101	760	340
2006^P	13 910	6 358	7 552	10 641	3 994	6 647	1 790	1 325	465	1 479	1 039	440
2002												
Enero	9 970	4 342	5 628	7 965	2 787	5 178	1 409	1 120	289	596	435	161
Febrero	9 152	4 257	4 895	7 207	2 790	4 417	1 251	947	304	694	520	174
Marzo	8 899	4 084	4 815	6 996	2 655	4 341	1 236	932	304	667	497	170
Abril	9 012	4 114	4 898	7 088	2 679	4 409	1 253	938	315	671	497	174
Mayo	9 198	4 224	4 974	7 241	2 762	4 479	1 266	952	314	691	510	181
Junio	9 175	4 212	4 963	7 206	2 732	4 474	1 274	962	312	695	518	177
Julio	9 342	4 209	5 133	7 246	2 719	4 527	1 364	964	400	732	526	206
Agosto	9 631	4 468	5 163	7 482	2 925	4 557	1 446	1 040	406	703	503	200
Septiembre	9 669	4 486	5 183	7 552	2 950	4 602	1 409	1 041	368	708	495	213
Octubre	9 769	4 606	5 163	7 644	3 060	4 584	1 396	1 026	370	729	520	209
Noviembre	9 769	4 534	5 235	7 628	2 995	4 633	1 407	1 015	392	734	524	210
Diciembre	9 551	4 402	5 149	7 459	2 899	4 560	1 395	1 005	390	697	498	199
2003												
Enero	9 356	4 491	4 865	7 231	2 962	4 269	1 385	1 004	381	740	525	215
Febrero	9 704	4 785	4 919	7 492	3 207	4 285	1 400	1 000	400	812	578	234
Marzo	9 319	4 525	4 794	7 138	2 942	4 196	1 394	1 019	375	787	564	223
Abril	9 139	4 358	4 781	7 029	2 849	4 180	1 401	1 015	386	709	494	215
Mayo	9 210	4 384	4 826	7 074	2 893	4 181	1 356	941	415	780	550	230
Junio	9 146	4 408	4 738	7 007	2 895	4 112	1 343	955	388	796	558	238
Julio	9 113	4 324	4 789	7 012	2 891	4 121	1 330	936	394	771	497	274
Agosto	9 107	4 387	4 720	6 979	2 936	4 043	1 334	934	400	794	517	277
Septiembre	9 533	4 604	4 929	7 317	3 097	4 220	1 404	983	421	812	524	288
Octubre	9 690	4 717	4 973	7 511	3 239	4 272	1 348	938	410	831	540	291
Noviembre	10 028	4 743	5 285	7 783	3 211	4 572	1 400	985	415	845	547	298
Diciembre	10 050	4 811	5 239	7 841	3 318	4 523	1 346	928	418	863	565	298
2004												
Enero	9 876	4 590	5 286	7 691	3 082	4 609	1 333	921	412	852	587	265
Febrero	9 876	4 574	5 302	7 677	3 056	4 621	1 346	931	415	853	587	266
Marzo	10 039	4 624	5 415	7 834	3 096	4 738	1 354	940	414	851	588	263
Abril	10 189	4 708	5 481	7 897	3 123	4 774	1 415	980	435	877	605	272
Mayo	10 434	4 727	5 707	8 140	3 141	4 999	1 394	960	434	900	626	274
Junio	10 273	4 687	5 586	8 031	3 138	4 893	1 372	943	429	870	606	264
Julio	10 148	4 648	5 500	7 888	3 122	4 766	1 382	920	462	878	606	272
Agosto	10 235	4 708	5 527	7 976	3 147	4 829	1 415	978	437	844	583	261
Septiembre	10 262	5 782	4 480	7 950	3 983	3 967	1 426	1 122	304	886	677	209
Octubre	10 423	4 916	5 507	8 026	3 241	4 785	1 486	1 038	448	911	637	274
Noviembre	10 505	4 902	5 603	8 089	3 222	4 867	1 499	1 048	451	917	632	285
Diciembre	10 527	4 897	5 630	8 127	3 248	4 879	1 501	1 034	467	899	615	284
2005												
Enero	10 057	4 479	5 578	7 569	2 760	4 809	1 618	1 129	489	870	590	280
Febrero	10 174	4 502	5 672	7 646	2 758	4 888	1 641	1 141	500	887	603	284
Marzo	10 195	4 489	5 706	7 685	2 757	4 928	1 619	1 127	492	891	605	286
Abril	10 214	4 541	5 673	7 689	2 796	4 893	1 625	1 129	496	900	616	284
Mayo	10 131	4 482	5 649	7 620	2 747	4 873	1 540	1 087	453	971	648	323
Junio	10 741	4 901	5 840	8 034	2 988	5 046	1 566	1 119	447	1 141	794	347
Julio	10 871	4 950	5 921	8 163	3 016	5 147	1 567	1 116	451	1 141	818	323
Agosto	11 055	5 056	5 999	8 329	3 098	5 231	1 604	1 160	444	1 122	798	324
Septiembre	11 283	5 169	6 114	8 391	3 105	5 286	1 640	1 200	440	1 252	864	388
Octubre	11 675	5 308	6 367	8 768	3 232	5 536	1 605	1 170	435	1 302	906	396
Noviembre	12 545	5 791	6 754	9 442	3 585	5 857	1 752	1 279	473	1 351	927	424
Diciembre	12 659	6 045	6 614	9 505	3 793	5 712	1 774	1 297	477	1 380	955	425
2006^P												
Enero	12 202	5 737	6 465	9 085	3 498	5 587	1 733	1 282	451	1 384	957	427
Febrero	12 523	5 770	6 753	9 371	3 512	5 859	1 824	1 337	487	1 328	921	407
Marzo	13 029	6 004	7 025	9 824	3 689	6 135	1 826	1 350	476	1 379	965	414
Abril	13 138	6 007	7 131	9 962	3 729	6 233	1 811	1 339	472	1 365	939	426
Mayo	13 385	5 987	7 398	10 170	3 749	6 421	1 768	1 218	550	1 447	1 020	427
Junio	13 804	6 303	7 501	10 568	3 952	6 616	1 771	1 315	456	1 465	1 036	429
Julio	14 251	6 534	7 717	10 935	4 130	6 805	1 789	1 330	459	1 527	1 074	453
Agosto	14 607	6 614	7 993	11 228	4 164	7 064	1 809	1 346	463	1 570	1 104	466
Septiembre	15 056	6 876	8 180	11 689	4 412	7 277	1 787	1 344	443	1 580	1 120	460
Octubre	15 050	6 936	8 114	11 675	4 459	7 216	1 788	1 348	440	1 587	1 129	458
Noviembre	15 073	6 845	8 228	11 706	4 378	7 328	1 794	1 351	443	1 573	1 116	457
Diciembre	14 801	6 682	8 119	11 478	4 253	7 225	1 779	1 341	438	1 544	1 088	456

**PERSONAL OCUPADO SEGÚN CLASIFICACIÓN DE LA MANO DE OBRA Y SEXO
TOTAL. - SINALOA
(Personas)**

Periodo	Total			Obreros			Técnicos de producción			Empleados administrativos		
	Total	Hombres	Mujeres	Total	Hombres	Mujeres	Total	Hombres	Mujeres	Total	Hombres	Mujeres
2000	507	169	337	398	103	295	56	27	29	53	39	13
2001	457	150	307	369	90	280	39	25	15	49	36	13
2002	655	176	479	557	112	445	58	35	23	40	29	11
2003	3 255	1 287	1 968	2 818	985	1 833	339	225	115	98	77	20
2004	4 325	1 533	2 792	3 651	1 131	2 520	516	295	221	158	108	51
2005	4 461	1 456	3 006	3 795	1 066	2 729	537	301	236	130	89	41
2006^P	5 223	1 704	3 519	4 471	1 275	3 196	627	342	285	125	87	38
2002												
Enero	443	144	299	360	83	277	39	29	10	44	32	12
Febrero	414	137	277	337	80	257	38	28	10	39	29	10
Marzo	391	135	256	316	80	236	38	28	10	37	27	10
Abril	430	148	282	319	76	243	74	45	29	37	27	10
Mayo	527	183	344	410	108	302	80	48	32	37	27	10
Junio	407	125	282	321	70	251	50	28	22	36	27	9
Julio	347	101	246	286	59	227	26	16	10	35	26	9
Agosto	343	97	246	282	55	227	27	17	10	34	25	9
Septiembre	360	121	239	292	72	220	32	22	10	36	27	9
Octubre	374	122	252	305	72	233	34	24	10	35	26	9
Noviembre	1 735	321	1 414	1 576	232	1 344	111	56	55	48	33	15
Diciembre	2 087	477	1 610	1 877	357	1 520	147	78	69	63	42	21
2003												
Enero	2 089	484	1 605	1 880	364	1 516	147	79	68	62	41	21
Febrero	2 035	456	1 579	1 821	332	1 489	150	82	68	64	42	22
Marzo	2 531	1 311	1 220	2 110	977	1 133	319	253	66	102	81	21
Abril	2 704	1 353	1 351	2 252	998	1 254	350	276	74	102	79	23
Mayo	2 694	1 329	1 365	2 265	994	1 271	327	255	72	102	80	22
Junio	3 624	1 849	1 775	3 089	1 435	1 654	407	308	99	128	106	22
Julio	3 974	2 007	1 967	3 408	1 570	1 838	431	325	106	135	112	23
Agosto	3 778	1 293	2 485	3 321	1 016	2 305	368	206	162	89	71	18
Septiembre	3 780	1 292	2 488	3 296	995	2 301	386	218	168	98	79	19
Octubre	3 871	1 331	2 540	3 383	1 027	2 356	390	225	165	98	79	19
Noviembre	3 951	1 351	2 600	3 455	1 036	2 419	401	237	164	95	78	17
Diciembre	4 024	1 386	2 638	3 532	1 076	2 456	396	232	164	96	78	18
2004												
Enero	4 661	1 692	2 969	3 975	1 259	2 716	520	320	200	166	113	53
Febrero	4 516	1 601	2 915	3 821	1 183	2 638	530	307	223	165	111	54
Marzo	4 442	1 572	2 870	3 755	1 163	2 592	523	299	224	164	110	54
Abril	4 452	1 559	2 893	3 734	1 139	2 595	553	310	243	165	110	55
Mayo	4 376	1 509	2 867	3 676	1 109	2 567	537	294	243	163	106	57
Junio	4 403	1 535	2 868	3 706	1 120	2 586	527	304	223	170	111	59
Julio	4 437	1 534	2 903	3 749	1 148	2 601	520	277	243	168	109	59
Agosto	3 385	1 430	1 955	2 855	1 066	1 789	382	267	115	148	97	51
Septiembre	4 429	1 555	2 874	3 734	1 144	2 590	525	296	229	170	115	55
Octubre	4 390	1 533	2 857	3 654	1 100	2 554	565	322	243	171	111	60
Noviembre	4 240	1 448	2 792	3 609	1 084	2 525	506	260	246	125	104	21
Diciembre	4 171	1 430	2 741	3 545	1 057	2 488	501	279	222	125	94	31
2005												
Enero	4 210	1 405	2 805	3 563	1 020	2 543	518	289	229	129	96	33
Febrero	4 357	1 447	2 910	3 713	1 070	2 643	517	289	228	127	88	39
Marzo	4 241	1 392	2 849	3 605	1 020	2 585	501	279	222	135	93	42
Abril	4 145	1 323	2 822	3 525	986	2 539	490	262	228	130	75	55
Mayo	4 114	1 343	2 771	3 492	979	2 513	486	271	215	136	93	43
Junio	4 119	1 327	2 792	3 503	967	2 536	486	271	215	130	89	41
Julio	4 277	1 456	2 821	3 656	1 088	2 568	492	278	214	129	90	39
Agosto	4 361	1 388	2 973	3 651	969	2 682	578	329	249	132	90	42
Septiembre	4 428	1 413	3 015	3 703	982	2 721	596	343	253	129	88	41
Octubre	4 625	1 461	3 164	3 915	1 045	2 870	583	330	253	127	86	41
Noviembre	5 179	1 703	3 476	4 454	1 283	3 171	596	334	262	129	86	43
Diciembre	5 480	1 808	3 672	4 756	1 378	3 378	596	338	258	128	92	36
2006^P												
Enero	5 185	1 724	3 461	4 467	1 318	3 149	588	313	275	130	93	37
Febrero	5 259	1 809	3 450	4 518	1 368	3 150	610	348	262	131	93	38
Marzo	5 410	1 882	3 528	4 695	1 457	3 238	589	335	254	126	90	36
Abril	5 422	1 872	3 550	4 677	1 420	3 257	620	362	258	125	90	35
Mayo	5 122	1 682	3 440	4 339	1 215	3 124	657	375	282	126	92	34
Junio	5 054	1 633	3 421	4 291	1 180	3 111	638	362	276	125	91	34
Julio	5 097	1 606	3 491	4 330	1 148	3 182	644	368	276	123	90	33
Agosto	5 194	1 715	3 479	4 416	1 251	3 165	649	372	277	129	92	37
Septiembre	5 065	1 702	3 363	4 313	1 168	3 145	630	452	178	122	82	40
Octubre	5 237	1 541	3 696	4 512	1 213	3 299	605	254	351	120	74	46
Noviembre	5 327	1 632	3 695	4 565	1 274	3 291	641	282	359	121	76	45
Diciembre	5 303	1 644	3 659	4 529	1 283	3 246	654	286	368	120	75	45

**PERSONAL OCUPADO SEGÚN CLASIFICACIÓN DE LA MANO DE OBRA Y SEXO
TOTAL. - SONORA
(Personas)**

Periodo	Total			Obreros			Técnicos de producción			Empleados administrativos		
	Total	Hombres	Mujeres	Total	Hombres	Mujeres	Total	Hombres	Mujeres	Total	Hombres	Mujeres
2000	106 457	50 706	55 751	86 693	37 443	49 250	12 597	8 841	3 757	7 166	4 422	2 744
2001	97 877	46 192	51 684	78 873	33 768	45 105	12 249	8 316	3 933	6 755	4 109	2 646
2002	76 058	37 467	38 592	61 033	27 408	33 625	9 367	6 509	2 858	5 658	3 550	2 108
2003	70 769	36 213	34 555	55 539	25 799	29 740	9 287	6 515	2 772	5 942	3 899	2 043
2004	78 977	39 902	39 075	62 929	29 046	33 884	9 508	6 528	2 980	6 540	4 329	2 211
2005	82 482	41 392	41 090	66 077	30 069	36 007	9 551	6 795	2 756	6 854	4 528	2 326
2006 P	86 793	42 980	43 813	69 493	30 807	38 687	10 106	7 411	2 696	7 193	4 763	2 430
2002												
Enero	78 769	38 499	40 270	63 382	28 207	35 175	9 555	6 665	2 890	5 832	3 627	2 205
Febrero	76 718	37 601	39 117	61 603	27 498	34 105	9 403	6 502	2 901	5 712	3 601	2 111
Marzo	77 641	38 579	39 062	62 373	28 297	34 076	9 570	6 753	2 817	5 698	3 529	2 169
Abril	80 175	39 544	40 631	64 529	29 120	35 409	9 640	6 781	2 859	6 006	3 643	2 363
Mayo	80 561	39 377	41 184	65 337	29 196	36 141	9 649	6 672	2 977	5 575	3 509	2 066
Junio	76 980	37 834	39 146	62 027	27 837	34 190	9 322	6 463	2 859	5 631	3 534	2 097
Julio	76 548	37 579	38 969	61 483	27 538	33 945	9 297	6 407	2 890	5 768	3 634	2 134
Agosto	76 484	37 400	39 084	61 371	27 285	34 086	9 299	6 438	2 861	5 814	3 677	2 137
Septiembre	76 059	37 050	39 009	60 757	27 002	33 755	9 543	6 399	3 144	5 759	3 649	2 110
Octubre	74 910	37 056	37 854	59 938	26 914	33 024	9 354	6 580	2 774	5 618	3 562	2 056
Noviembre	69 983	34 951	35 032	55 812	25 395	30 417	8 873	6 200	2 673	5 298	3 356	1 942
Diciembre	67 873	34 130	33 743	53 782	24 604	29 178	8 904	6 249	2 655	5 187	3 277	1 910
2003												
Enero	66 647	33 400	33 247	52 786	24 144	28 642	8 506	5 906	2 600	5 355	3 350	2 005
Febrero	66 861	34 211	32 650	52 815	24 736	28 079	8 677	6 256	2 421	5 369	3 219	2 150
Marzo	70 959	36 649	34 310	55 827	26 163	29 664	9 124	6 563	2 561	6 008	3 923	2 085
Abril	71 615	37 222	34 393	56 059	26 517	29 542	9 696	6 781	2 915	5 860	3 924	1 936
Mayo	71 812	36 801	35 011	56 454	26 348	30 106	9 547	6 651	2 896	5 811	3 802	2 009
Junio	73 016	37 418	35 598	57 168	26 519	30 649	9 733	6 844	2 889	6 115	4 055	2 060
Julio	73 866	37 303	36 563	58 193	26 604	31 589	9 611	6 687	2 924	6 062	4 012	2 050
Agosto	72 727	37 321	35 406	57 143	26 633	30 510	9 493	6 625	2 868	6 091	4 063	2 028
Septiembre	72 436	37 449	34 987	57 005	26 906	30 099	9 336	6 491	2 845	6 095	4 052	2 043
Octubre	69 859	35 460	34 399	54 489	24 919	29 570	9 313	6 482	2 831	6 057	4 059	1 998
Noviembre	69 727	35 814	33 913	54 533	25 328	29 205	9 143	6 425	2 718	6 051	4 061	1 990
Diciembre	69 697	35 511	34 186	53 997	24 770	29 227	9 270	6 473	2 797	6 430	4 268	2 162
2004												
Enero	74 419	38 117	36 302	58 992	27 614	31 378	9 179	6 355	2 824	6 248	4 148	2 100
Febrero	75 776	38 485	37 291	60 234	28 004	32 230	9 218	6 375	2 843	6 324	4 106	2 218
Marzo	75 475	38 403	37 072	60 014	27 830	32 184	9 122	6 326	2 796	6 339	4 247	2 092
Abril	78 087	39 804	38 283	62 234	29 089	33 145	9 444	6 469	2 975	6 409	4 246	2 163
Mayo	80 156	40 765	39 391	63 850	29 713	34 137	9 735	6 679	3 056	6 571	4 373	2 198
Junio	80 153	40 360	39 793	63 741	29 256	34 485	9 743	6 665	3 078	6 669	4 439	2 230
Julio	80 649	40 856	39 793	64 130	29 653	34 477	9 776	6 734	3 042	6 743	4 469	2 274
Agosto	80 485	40 383	40 102	63 891	29 195	34 696	9 835	6 714	3 121	6 759	4 474	2 285
Septiembre	81 237	40 729	40 508	64 827	29 704	35 123	9 731	6 633	3 098	6 679	4 392	2 287
Octubre	81 122	40 461	40 661	64 991	29 663	35 328	9 564	6 525	3 039	6 567	4 273	2 294
Noviembre	80 958	40 730	40 228	64 868	29 785	35 083	9 472	6 515	2 957	6 618	4 430	2 188
Diciembre	79 204	39 734	39 470	63 377	29 041	34 336	9 276	6 342	2 934	6 551	4 351	2 200
2005												
Enero	81 408	41 099	40 309	65 283	30 079	35 204	9 362	6 527	2 835	6 763	4 493	2 270
Febrero	82 815	41 938	40 877	66 652	30 866	35 786	9 350	6 538	2 812	6 813	4 534	2 279
Marzo	84 054	42 315	41 739	67 606	31 090	36 516	9 756	6 818	2 938	6 692	4 407	2 285
Abril	84 561	42 787	41 774	67 800	31 246	36 554	9 997	7 074	2 923	6 764	4 467	2 297
Mayo	85 985	43 042	42 943	68 955	31 749	37 206	10 120	6 831	3 289	6 910	4 462	2 448
Junio	85 617	43 416	42 201	68 589	31 633	36 956	10 109	7 193	2 916	6 919	4 590	2 329
Julio	84 503	42 369	42 134	67 570	30 587	36 983	10 069	7 217	2 852	6 864	4 565	2 299
Agosto	82 388	41 248	41 140	65 755	29 646	36 109	9 695	6 976	2 719	6 938	4 626	2 312
Septiembre	80 431	40 086	40 345	64 450	28 803	35 647	9 124	6 733	2 391	6 857	4 550	2 307
Octubre	79 281	39 519	39 762	63 561	28 512	35 049	8 880	6 480	2 400	6 840	4 527	2 313
Noviembre	79 362	39 581	39 781	63 375	28 370	35 005	9 020	6 555	2 465	6 967	4 656	2 311
Diciembre	79 374	39 302	40 072	63 325	28 252	35 073	9 127	6 594	2 533	6 922	4 456	2 466
2006 P												
Enero	82 389	41 049	41 340	65 906	29 513	36 393	9 469	6 904	2 565	7 014	4 632	2 382
Febrero	83 651	41 462	42 189	66 971	29 730	37 241	9 495	6 938	2 557	7 185	4 794	2 391
Marzo	86 713	43 060	43 653	69 610	30 919	38 691	9 919	7 361	2 558	7 184	4 780	2 404
Abril	87 042	43 301	43 741	69 813	31 118	38 695	10 003	7 349	2 654	7 226	4 834	2 392
Mayo	88 730	43 890	44 840	71 390	31 675	39 715	10 118	7 419	2 699	7 222	4 796	2 426
Junio	88 719	43 961	44 758	70 963	31 611	39 352	10 172	7 436	2 736	7 584	4 914	2 670
Julio	89 477	44 339	45 138	71 978	31 984	39 994	10 392	7 683	2 709	7 107	4 672	2 435
Agosto	88 285	43 478	44 807	70 725	31 099	39 626	10 471	7 718	2 753	7 089	4 661	2 428
Septiembre	86 428	42 595	43 833	68 929	30 304	38 625	10 265	7 505	2 760	7 234	4 786	2 448
Octubre	86 965	42 887	44 078	69 502	30 621	38 881	10 343	7 556	2 787	7 120	4 710	2 410
Noviembre	87 217	43 251	43 966	69 629	30 820	38 809	10 383	7 622	2 761	7 205	4 809	2 396
Diciembre	85 897	42 490	43 407	68 504	30 285	38 219	10 246	7 439	2 807	7 147	4 766	2 381

PERSONAL OCUPADO SEGÚN CLASIFICACIÓN DE LA MANO DE OBRA Y SEXO
TOTAL. - TAMAULIPAS
(Personas)

Periodo	Total			Obreros			Técnicos de producción			Empleados administrativos		
	Total	Hombres	Mujeres	Total	Hombres	Mujeres	Total	Hombres	Mujeres	Total	Hombres	Mujeres
2000	181 106	89 141	91 966	144 159	62 338	81 821	23 302	18 118	5 183	13 645	8 685	4 961
2001	173 154	87 161	85 992	136 944	60 658	76 286	22 172	17 377	4 795	14 038	9 127	4 911
2002	163 878	84 208	79 671	129 607	58 960	70 647	21 259	16 771	4 488	13 012	8 477	4 536
2003	162 018	83 039	78 978	127 848	58 327	69 521	21 029	16 185	4 845	13 141	8 528	4 613
2004	172 881	89 448	83 432	137 382	63 349	74 032	21 399	16 800	4 599	14 100	9 299	4 801
2005	181 483	94 274	87 209	144 797	67 251	77 545	21 475	16 955	4 520	15 212	10 067	5 144
2006^P	187 704	97 263	90 440	149 854	69 820	80 035	22 015	17 141	4 874	15 834	10 302	5 532
2002												
Enero	159 393	81 662	77 731	125 524	56 810	68 714	20 713	16 245	4 468	13 156	8 607	4 549
Febrero	160 592	82 373	78 219	126 866	57 552	69 314	20 826	16 388	4 438	12 900	8 433	4 467
Marzo	160 890	82 101	78 789	127 307	57 419	69 888	20 548	16 202	4 346	13 035	8 480	4 555
Abril	163 448	83 864	79 584	129 435	58 767	70 668	21 086	16 641	4 445	12 927	8 456	4 471
Mayo	167 355	85 919	81 436	133 214	60 840	72 374	21 078	16 607	4 471	13 063	8 472	4 591
Junio	165 320	84 375	80 945	131 230	59 300	71 930	20 959	16 527	4 432	13 131	8 548	4 583
Julio	164 810	84 452	80 358	130 237	59 044	71 193	21 384	16 862	4 522	13 189	8 546	4 643
Agosto	163 761	84 470	79 291	129 564	59 349	70 215	21 141	16 678	4 463	13 056	8 443	4 613
Septiembre	164 954	84 938	80 016	130 263	59 354	70 909	22 029	17 324	4 705	12 662	8 260	4 402
Octubre	166 554	86 261	80 293	131 240	60 023	71 217	22 254	17 678	4 576	13 060	8 560	4 500
Noviembre	165 587	85 930	79 657	130 957	60 318	70 639	21 574	17 065	4 509	13 056	8 547	4 509
Diciembre	163 877	84 150	79 727	129 452	58 747	70 705	21 513	17 035	4 478	12 912	8 368	4 544
2003												
Enero	161 675	83 018	78 657	128 051	58 662	69 389	20 940	16 105	4 835	12 684	8 251	4 433
Febrero	163 552	84 043	79 509	129 411	59 267	70 144	20 970	16 168	4 802	13 171	8 608	4 563
Marzo	162 383	83 177	79 206	127 541	58 469	69 072	20 891	16 081	4 810	13 951	8 627	5 324
Abril	161 383	82 871	78 512	126 957	58 037	68 920	21 292	16 277	5 015	13 134	8 557	4 577
Mayo	163 364	83 887	79 477	128 922	58 860	70 062	21 041	16 248	4 793	13 401	8 779	4 622
Junio	160 361	82 117	78 244	126 022	57 296	68 726	21 196	16 355	4 841	13 143	8 466	4 677
Julio	160 899	82 065	78 834	126 688	57 554	69 134	21 045	15 915	5 130	13 166	8 596	4 570
Agosto	160 737	82 400	78 337	126 673	57 625	69 048	21 127	16 341	4 786	12 937	8 434	4 503
Septiembre	161 392	82 344	79 048	127 378	58 069	69 309	21 042	15 846	5 196	12 972	8 429	4 543
Octubre	163 154	83 183	79 971	129 215	58 572	70 643	20 924	16 162	4 762	13 015	8 449	4 566
Noviembre	163 908	84 441	79 467	129 938	59 533	70 405	20 866	16 317	4 549	13 104	8 591	4 513
Diciembre	161 403	82 924	78 479	127 374	57 976	69 398	21 018	16 400	4 618	13 011	8 548	4 463
2004												
Enero	165 049	85 169	79 880	130 818	60 330	70 488	20 722	15 925	4 797	13 509	8 914	4 595
Febrero	166 369	86 401	79 968	131 849	60 895	70 954	21 082	16 610	4 472	13 438	8 896	4 542
Marzo	167 514	86 858	80 656	132 800	61 263	71 537	21 154	16 690	4 464	13 560	8 905	4 655
Abril	169 630	87 686	81 944	134 703	61 818	72 885	20 877	16 512	4 365	14 050	9 356	4 694
Mayo	175 220	90 471	84 749	139 565	64 055	75 510	21 504	17 037	4 467	14 151	9 379	4 772
Junio	171 241	88 604	82 637	136 035	62 509	73 526	21 353	16 956	4 397	13 853	9 139	4 714
Julio	174 145	89 678	84 467	138 745	63 560	75 185	21 256	16 774	4 482	14 144	9 344	4 800
Agosto	176 679	91 340	85 339	140 740	64 792	75 948	21 727	17 133	4 594	14 212	9 415	4 797
Septiembre	179 019	91 940	87 079	142 911	65 698	77 213	21 589	16 498	5 091	14 519	9 744	4 775
Octubre	177 662	92 101	85 561	141 029	65 471	75 558	21 723	17 053	4 670	14 910	9 577	5 333
Noviembre	178 303	92 709	85 594	141 731	65 894	75 837	22 071	17 310	4 761	14 501	9 505	4 996
Diciembre	173 737	90 423	83 314	137 654	63 907	73 747	21 727	17 097	4 630	14 356	9 419	4 937
2005												
Enero	176 566	91 473	85 093	140 714	65 204	75 510	21 069	16 489	4 580	14 783	9 780	5 003
Febrero	177 889	92 292	85 597	141 838	65 604	76 234	21 213	16 820	4 393	14 838	9 868	4 970
Marzo	178 634	92 397	86 237	141 770	65 410	76 360	21 521	16 806	4 715	15 343	10 181	5 162
Abril	179 202	93 289	85 913	143 281	66 753	76 528	21 134	16 848	4 286	14 787	9 688	5 099
Mayo	181 061	94 142	86 919	144 419	67 089	77 330	21 380	16 957	4 423	15 262	10 096	5 166
Junio	177 705	92 373	85 332	141 511	65 619	75 892	21 235	16 863	4 372	14 959	9 891	5 068
Julio	179 952	93 385	86 567	143 403	66 296	77 107	21 478	17 070	4 408	15 071	10 019	5 052
Agosto	182 922	95 439	87 483	146 296	68 363	77 933	21 315	16 913	4 402	15 311	10 163	5 148
Septiembre	184 501	95 729	88 772	147 687	68 914	78 773	21 442	16 631	4 811	15 372	10 184	5 188
Octubre	187 690	97 468	90 222	150 024	69 801	80 223	21 986	17 304	4 682	15 680	10 363	5 317
Noviembre	187 792	97 605	90 187	150 170	69 852	80 318	21 998	17 442	4 556	15 624	10 311	5 313
Diciembre	183 878	95 691	88 187	146 446	68 112	78 334	21 924	17 314	4 610	15 508	10 265	5 243
2006^P												
Enero	188 043	97 830	90 213	150 387	70 070	80 317	21 963	17 384	4 579	15 693	10 376	5 317
Febrero	186 829	96 522	90 307	149 451	68 816	80 635	21 702	17 317	4 385	15 676	10 389	5 287
Marzo	188 743	98 197	90 546	150 939	70 221	80 718	21 901	17 396	4 505	15 903	10 580	5 323
Abril	186 957	96 968	89 989	149 425	69 366	80 059	21 734	17 354	4 380	15 798	10 248	5 550
Mayo	189 634	97 005	92 629	151 650	70 226	81 424	22 299	16 918	5 381	15 685	9 861	5 824
Junio	188 179	98 180	89 999	150 577	70 517	80 060	22 009	17 381	4 628	15 593	10 282	5 311
Julio	190 595	98 862	91 733	152 604	71 375	81 229	22 237	17 465	4 772	15 754	10 022	5 732
Agosto	189 339	98 445	90 894	151 788	71 294	80 494	21 962	16 945	5 017	15 589	10 206	5 383
Septiembre	187 969	97 193	90 776	149 958	69 664	80 294	22 099	17 095	5 004	15 912	10 434	5 478
Octubre	186 881	96 327	90 554	148 784	69 538	79 246	22 220	16 612	5 608	15 877	10 177	5 700
Noviembre	186 596	96 554	90 042	148 171	69 159	79 012	22 420	17 057	5 363	16 005	10 338	5 667
Diciembre	182 677	95 076	87 601	144 518	67 591	76 927	21 634	16 771	4 863	16 525	10 714	5 811

**PERSONAL OCUPADO SEGÚN CLASIFICACIÓN DE LA MANO DE OBRA Y SEXO
TOTAL. - YUCATÁN
(Personas)**

Periodo	Total			Obreros			Técnicos de producción			Empleados administrativos		
	Total	Hombres	Mujeres	Total	Hombres	Mujeres	Total	Hombres	Mujeres	Total	Hombres	Mujeres
2000	32 832	14 520	18 312	27 131	11 144	15 987	3 890	2 267	1 623	1 812	1 109	703
2001	31 789	13 993	17 795	26 297	10 717	15 580	3 859	2 302	1 557	1 633	974	659
2002	28 492	12 846	15 646	23 677	10 018	13 659	3 434	2 008	1 426	1 381	820	561
2003	27 473	13 003	14 470	22 875	10 302	12 573	3 218	1 858	1 360	1 381	844	537
2004	29 571	14 487	15 084	24 720	11 604	13 116	3 529	2 080	1 449	1 323	804	520
2005	30 061	15 073	14 987	25 124	12 105	13 019	3 565	2 101	1 464	1 371	867	504
2006^P	26 693	13 333	13 360	22 370	10 729	11 641	3 056	1 805	1 251	1 267	799	468
2002												
Enero	28 869	12 811	16 058	23 989	9 910	14 079	3 413	2 033	1 380	1 467	868	599
Febrero	28 152	12 468	15 684	23 431	9 661	13 770	3 284	1 965	1 319	1 437	842	595
Marzo	28 404	12 604	15 800	23 723	9 815	13 908	3 275	1 960	1 315	1 406	829	577
Abril	28 475	12 576	15 899	23 882	9 830	14 052	3 184	1 911	1 273	1 409	835	574
Mayo	28 875	12 840	16 035	23 997	9 938	14 059	3 449	2 043	1 406	1 429	859	570
Junio	29 108	13 038	16 070	24 196	10 189	14 007	3 511	2 019	1 492	1 401	830	571
Julio	29 110	13 121	15 989	24 173	10 265	13 908	3 549	2 029	1 520	1 388	827	561
Agosto	28 925	13 273	15 652	24 068	10 457	13 611	3 514	2 025	1 489	1 343	791	552
Septiembre	28 727	13 220	15 507	23 839	10 385	13 454	3 487	1 985	1 502	1 401	850	551
Octubre	28 357	13 083	15 274	23 430	10 199	13 231	3 600	2 108	1 492	1 327	776	551
Noviembre	27 676	12 611	15 065	22 893	9 813	13 080	3 437	1 979	1 458	1 346	819	527
Diciembre	27 221	12 506	14 715	22 500	9 752	12 748	3 507	2 044	1 463	1 214	710	504
2003												
Enero	27 944	12 653	15 291	23 162	9 924	13 238	3 379	1 892	1 487	1 403	837	566
Febrero	27 502	12 819	14 683	22 710	10 009	12 701	3 298	1 893	1 405	1 494	917	577
Marzo	27 848	13 021	14 827	23 087	10 227	12 860	3 272	1 878	1 394	1 489	916	573
Abril	27 829	13 019	14 810	23 154	10 306	12 848	3 268	1 854	1 414	1 407	859	548
Mayo	28 117	13 213	14 904	23 438	10 494	12 944	3 236	1 839	1 397	1 443	880	563
Junio	27 057	12 768	14 289	22 504	10 096	12 408	3 127	1 808	1 319	1 426	864	562
Julio	26 759	12 679	14 080	22 365	10 099	12 266	3 086	1 778	1 308	1 308	802	506
Agosto	27 267	13 164	14 103	22 793	10 526	12 267	3 148	1 814	1 334	1 326	824	502
Septiembre	27 580	13 350	14 230	23 124	10 711	12 413	3 125	1 823	1 302	1 331	816	515
Octubre	27 451	13 268	14 183	22 964	10 600	12 364	3 177	1 867	1 310	1 310	801	509
Noviembre	27 565	13 261	14 304	22 984	10 525	12 459	3 260	1 932	1 328	1 321	804	517
Diciembre	26 756	12 822	13 934	22 209	10 104	12 105	3 239	1 915	1 324	1 308	803	505
2004												
Enero	26 845	12 810	14 035	22 380	10 184	12 196	3 139	1 820	1 319	1 326	806	520
Febrero	27 731	13 359	14 372	23 118	10 595	12 523	3 303	1 970	1 333	1 310	794	516
Marzo	28 421	13 887	14 534	23 757	11 126	12 631	3 353	1 974	1 379	1 311	787	524
Abril	28 936	14 185	14 751	24 150	11 329	12 821	3 531	2 097	1 434	1 255	759	496
Mayo	29 321	14 473	14 848	24 578	11 637	12 941	3 458	2 057	1 401	1 285	779	506
Junio	29 612	14 570	15 042	24 759	11 664	13 095	3 510	2 082	1 428	1 343	824	519
Julio	30 120	14 802	15 318	25 186	11 867	13 319	3 597	2 120	1 477	1 337	815	522
Agosto	30 000	14 714	15 286	25 046	11 764	13 282	3 614	2 124	1 490	1 340	826	514
Septiembre	30 542	14 991	15 551	25 578	12 058	13 520	3 610	2 108	1 502	1 354	825	529
Octubre	31 166	15 375	15 791	26 075	12 366	13 709	3 767	2 209	1 558	1 324	800	524
Noviembre	31 300	15 460	15 840	26 193	12 439	13 754	3 758	2 207	1 551	1 349	814	535
Diciembre	30 859	15 218	15 641	25 815	12 216	13 599	3 702	2 189	1 513	1 342	813	529
2005												
Enero	31 082	15 532	15 550	26 070	12 557	13 513	3 646	2 146	1 500	1 366	829	537
Febrero	31 093	15 494	15 599	26 073	12 480	13 593	3 641	2 159	1 482	1 379	855	524
Marzo	31 205	15 606	15 599	26 191	12 601	13 590	3 639	2 153	1 486	1 375	852	523
Abril	31 437	15 696	15 741	26 417	12 693	13 724	3 663	2 165	1 498	1 357	838	519
Mayo	31 484	15 805	15 679	26 415	12 746	13 669	3 700	2 199	1 501	1 369	860	509
Junio	31 260	15 619	15 641	26 184	12 563	13 621	3 672	2 160	1 512	1 404	896	508
Julio	30 835	15 462	15 373	25 771	12 434	13 337	3 735	2 193	1 542	1 329	835	494
Agosto	29 922	15 083	14 839	25 022	12 132	12 890	3 471	2 024	1 447	1 429	927	502
Septiembre	28 625	14 412	14 213	23 805	11 506	12 299	3 428	2 000	1 428	1 392	906	486
Octubre	28 230	14 207	14 023	23 450	11 304	12 146	3 475	2 074	1 401	1 305	829	476
Noviembre	27 988	14 112	13 876	23 257	11 255	12 002	3 362	1 972	1 390	1 369	885	484
Diciembre	27 565	13 853	13 712	22 837	10 989	11 848	3 348	1 971	1 377	1 380	893	487
2006^P												
Enero	28 004	14 083	13 921	23 269	11 216	12 053	3 352	1 972	1 380	1 383	895	488
Febrero	27 416	13 601	13 815	22 892	10 875	12 017	3 185	1 869	1 316	1 339	857	482
Marzo	27 135	13 414	13 721	22 744	10 776	11 968	3 053	1 781	1 272	1 338	857	481
Abril	26 471	13 019	13 452	22 197	10 446	11 751	2 967	1 742	1 225	1 307	831	476
Mayo	26 550	13 137	13 413	22 268	10 554	11 714	3 086	1 840	1 246	1 196	743	453
Junio	26 895	13 331	13 564	22 602	10 760	11 842	3 057	1 810	1 247	1 236	761	475
Julio	27 055	13 648	13 407	22 764	11 069	11 695	3 016	1 779	1 237	1 275	800	475
Agosto	27 221	13 746	13 475	22 968	11 184	11 784	3 045	1 817	1 228	1 208	745	463
Septiembre	26 810	13 499	13 311	22 597	10 963	11 634	3 012	1 785	1 227	1 201	751	450
Octubre	26 499	13 340	13 159	22 261	10 788	11 473	3 023	1 796	1 227	1 215	756	459
Noviembre	25 760	12 999	12 761	21 535	10 445	11 090	3 033	1 805	1 228	1 192	749	443
Diciembre	24 495	12 178	12 317	20 341	9 676	10 665	2 841	1 662	1 179	1 313	840	473

**PERSONAL OCUPADO SEGÚN CLASIFICACIÓN DE LA MANO DE OBRA Y SEXO
TOTAL. - ZACATECAS
(Personas)**

Periodo	Total			Obreros			Técnicos de producción			Empleados administrativos		
	Total	Hombres	Mujeres	Total	Hombres	Mujeres	Total	Hombres	Mujeres	Total	Hombres	Mujeres
2000	5 881	1 746	4 135	4 910	4 910	3 688	642	357	285	328	166	162
2001	5 513	1 554	3 959	4 575	1 070	3 505	678	353	326	260	132	128
2002	4 638	1 238	3 400	3 938	885	3 054	504	258	245	197	96	101
2003	5 579	1 843	3 736	4 726	1 323	3 403	643	403	240	210	117	94
2004	7 442	2 836	4 606	6 175	2 003	4 172	940	611	329	327	222	105
2005	6 988	2 659	4 330	5 692	1 860	3 832	967	569	398	329	229	100
2006^P	5 662	2 282	3 380	4 580	1 540	3 040	793	535	259	288	207	81
2002												
Enero	4 659	1 241	3 418	3 957	889	3 068	518	260	258	184	92	92
Febrero	4 575	1 178	3 397	3 889	834	3 055	505	253	252	181	91	90
Marzo	4 539	1 139	3 400	3 863	804	3 059	492	243	249	184	92	92
Abril	4 716	1 282	3 434	3 998	919	3 079	515	267	248	203	96	107
Mayo	4 712	1 288	3 424	3 987	921	3 066	516	267	249	209	100	109
Junio	4 770	1 249	3 521	4 076	899	3 177	496	251	245	198	99	99
Julio	4 849	1 288	3 561	4 157	933	3 224	497	256	241	195	99	96
Agosto	4 879	1 316	3 563	4 132	939	3 193	535	274	261	212	103	109
Septiembre	4 714	1 269	3 445	3 984	900	3 084	520	270	250	210	99	111
Octubre	4 819	1 282	3 537	4 095	909	3 186	518	276	242	206	97	109
Noviembre	4 321	1 171	3 150	3 658	836	2 822	474	245	229	189	90	99
Diciembre	4 108	1 158	2 950	3 462	831	2 631	456	237	219	190	90	100
2003												
Enero	4 439	1 250	3 189	3 776	899	2 877	460	245	215	203	106	97
Febrero	4 508	1 350	3 158	3 850	1 005	2 845	461	246	215	197	99	98
Marzo	4 558	1 330	3 228	3 905	984	2 921	450	243	207	203	103	100
Abril	4 443	1 310	3 133	3 803	966	2 837	454	244	210	186	100	86
Mayo	4 140	1 232	2 908	3 499	878	2 621	464	263	201	177	91	86
Junio	4 063	1 189	2 874	3 444	858	2 586	442	239	203	177	92	85
Julio	3 771	987	2 784	3 238	698	2 540	379	210	169	154	79	75
Agosto	6 890	2 484	4 406	5 695	1 681	4 014	973	685	288	222	118	104
Septiembre	7 227	2 575	4 652	6 056	1 800	4 256	947	654	293	224	121	103
Octubre	7 383	2 652	4 731	6 180	1 842	4 338	977	690	287	226	120	106
Noviembre	7 784	2 983	4 801	6 651	2 232	4 419	855	564	291	278	187	91
Diciembre	7 743	2 770	4 973	6 613	2 027	4 586	852	557	295	278	186	92
2004												
Enero	7 429	2 744	4 685	6 329	2 009	4 320	824	549	275	276	186	90
Febrero	7 350	2 684	4 666	6 249	1 934	4 315	826	564	262	275	186	89
Marzo	7 370	2 677	4 693	6 218	1 891	4 327	873	595	278	279	191	88
Abril	7 560	2 804	4 756	6 325	1 965	4 360	934	641	293	301	198	103
Mayo	7 452	2 819	4 633	6 156	1 954	4 202	992	665	327	304	200	104
Junio	7 377	2 836	4 541	6 061	1 967	4 094	952	617	335	364	252	112
Julio	7 276	2 748	4 528	5 968	1 890	4 078	949	612	337	359	246	113
Agosto	7 259	2 758	4 501	5 958	1 904	4 054	940	608	332	361	246	115
Septiembre	7 276	2 835	4 441	5 981	1 969	4 012	942	616	326	353	250	103
Octubre	7 467	2 997	4 470	6 128	2 090	4 038	996	670	326	343	237	106
Noviembre	7 621	2 990	4 631	6 248	2 159	4 089	1 023	592	431	350	239	111
Diciembre	7 865	3 137	4 728	6 479	2 302	4 177	1 029	605	424	357	230	127
2005												
Enero	7 291	2 831	4 460	5 949	2 026	3 923	996	572	424	346	233	113
Febrero	7 262	2 833	4 429	5 929	2 032	3 897	988	561	427	345	240	105
Marzo	7 622	2 892	4 730	6 270	2 072	4 198	1 009	589	420	343	231	112
Abril	7 650	2 850	4 800	6 279	2 019	4 260	1 012	594	418	359	237	122
Mayo	7 325	2 718	4 607	6 046	1 944	4 102	986	568	418	293	206	87
Junio	7 511	2 776	4 735	6 169	1 944	4 225	1 027	612	415	315	220	95
Julio	7 161	2 653	4 508	5 815	1 823	3 992	1 021	606	415	325	224	101
Agosto	7 056	2 617	4 439	5 699	1 782	3 917	1 018	600	418	339	235	104
Septiembre	6 773	2 579	4 194	5 464	1 771	3 693	994	590	404	315	218	97
Octubre	6 367	2 538	3 829	5 108	1 733	3 375	935	575	360	324	230	94
Noviembre	6 042	2 332	3 710	4 892	1 604	3 288	859	516	343	291	212	79
Diciembre	5 799	2 284	3 515	4 684	1 571	3 113	758	449	309	357	264	93
2006^P												
Enero	5 602	2 191	3 411	4 510	1 502	3 008	794	473	321	298	216	82
Febrero	5 765	2 257	3 508	4 624	1 531	3 093	773	464	309	368	262	106
Marzo	5 683	2 243	3 440	4 523	1 491	3 032	882	553	329	278	199	79
Abril	5 587	2 167	3 420	4 477	1 450	3 027	832	514	318	278	203	75
Mayo	6 033	2 402	3 631	4 878	1 656	3 222	879	547	332	276	199	77
Junio	5 963	2 366	3 597	4 817	1 631	3 186	879	546	333	267	189	78
Julio	5 777	2 356	3 421	4 584	1 564	3 020	904	587	317	289	205	84
Agosto	5 337	2 221	3 116	4 357	1 488	2 869	720	543	177	260	190	70
Septiembre	5 858	2 503	3 355	4 782	1 697	3 085	732	557	175	344	249	95
Octubre	5 541	2 294	3 247	4 545	1 542	3 003	725	557	168	271	195	76
Noviembre	5 308	2 132	3 176	4 380	1 435	2 945	675	516	159	253	181	72
Diciembre	5 484	2 249	3 235	4 482	1 494	2 988	725	560	165	277	195	82

**PERSONAL OCUPADO SEGÚN CLASIFICACIÓN DE LA MANO DE OBRA Y SEXO
TOTAL - OTRAS ENTIDADES
(Personas)**

Periodo	Total			Obreros			Técnicos de producción			Empleados administrativos		
	Total	Hombres	Mujeres	Total	Hombres	Mujeres	Total	Hombres	Mujeres	Total	Hombres	Mujeres
2000	25 113	10 291	14 822	21 638	8 272	13 366	2 179	1 317	862	1 296	701	595
2001	26 345	11 487	14 858	22 420	9 166	13 253	2 370	1 454	915	1 556	866	689
2002	26 105	11 278	14 827	21 980	8 761	13 220	2 427	1 536	891	1 697	982	715
2003	26 810	12 024	14 786	21 771	8 830	12 941	2 750	1 782	968	2 288	1 411	877
2004	28 841	13 057	15 783	23 419	9 702	13 717	2 782	1 740	1 042	2 640	1 615	1 024
2005	30 719	13 995	16 724	25 312	10 595	14 717	2 821	1 802	1 019	2 586	1 598	988
2006^P	30 232	13 884	16 349	24 965	10 427	14 538	2 538	1 735	803	2 730	1 722	1 008
2002												
Enero	25 415	11 540	13 875	21 397	9 077	12 320	2 372	1 491	881	1 646	972	674
Febrero	25 692	11 436	14 256	21 870	9 158	12 712	2 245	1 361	884	1 577	917	660
Marzo	25 771	11 483	14 288	22 078	9 251	12 827	2 010	1 247	763	1 683	985	698
Abril	24 822	10 611	14 211	21 102	8 371	12 731	2 096	1 316	780	1 624	924	700
Mayo	24 635	10 480	14 155	20 838	8 178	12 660	2 179	1 365	814	1 618	937	681
Junio	25 267	10 631	14 636	21 208	8 154	13 054	2 428	1 535	893	1 631	942	689
Julio	25 817	10 970	14 847	21 753	8 454	13 299	2 446	1 565	881	1 618	951	667
Agosto	26 385	11 123	15 262	22 268	8 621	13 647	2 520	1 584	936	1 597	918	679
Septiembre	26 275	11 245	15 030	22 009	8 613	13 396	2 638	1 680	958	1 628	952	676
Octubre	27 686	11 834	15 852	23 158	9 090	14 068	2 623	1 698	925	1 905	1 046	859
Noviembre	27 723	11 977	15 746	23 027	9 116	13 911	2 825	1 838	987	1 871	1 023	848
Diciembre	27 766	12 005	15 761	23 057	9 045	14 012	2 742	1 747	995	1 967	1 213	754
2003												
Enero	28 197	12 416	15 781	23 291	9 351	13 940	2 707	1 698	1 009	2 199	1 367	832
Febrero	28 041	12 349	15 692	23 142	9 287	13 855	2 692	1 694	998	2 207	1 368	839
Marzo	27 630	12 164	15 466	22 682	9 080	13 602	2 756	1 739	1 017	2 192	1 345	847
Abril	27 123	11 978	15 145	22 203	8 916	13 287	2 772	1 766	1 006	2 148	1 296	852
Mayo	26 735	11 883	14 852	21 998	8 880	13 118	2 576	1 703	873	2 161	1 300	861
Junio	26 935	11 881	15 054	21 994	8 771	13 223	2 767	1 812	955	2 174	1 298	876
Julio	26 872	12 177	14 695	21 697	8 848	12 849	2 787	1 834	953	2 388	1 495	893
Agosto	26 854	12 065	14 789	21 539	8 652	12 887	2 985	1 955	1 030	2 330	1 458	872
Septiembre	25 889	11 905	13 984	20 511	8 438	12 073	2 979	1 967	1 012	2 399	1 500	899
Octubre	26 390	12 121	14 269	21 236	8 837	12 399	2 708	1 762	946	2 446	1 522	924
Noviembre	25 550	11 612	13 938	20 512	8 401	12 111	2 642	1 737	905	2 396	1 474	922
Diciembre	25 499	11 732	13 767	20 448	8 502	11 946	2 632	1 719	913	2 419	1 511	908
2004												
Enero	27 784	12 447	15 337	22 431	9 155	13 276	2 731	1 680	1 051	2 622	1 612	1 010
Febrero	28 738	12 779	15 959	23 380	9 481	13 899	2 741	1 689	1 052	2 617	1 609	1 008
Marzo	27 991	12 477	15 514	22 720	9 131	13 589	2 648	1 751	897	2 623	1 595	1 028
Abril	27 555	12 218	15 337	22 268	8 958	13 310	2 576	1 594	982	2 711	1 666	1 045
Mayo	28 264	12 657	15 607	22 944	9 393	13 551	2 580	1 589	991	2 740	1 675	1 065
Junio	28 653	12 916	15 737	23 345	9 637	13 708	2 607	1 612	995	2 701	1 667	1 034
Julio	28 931	12 980	15 951	23 697	9 761	13 936	2 622	1 614	1 008	2 612	1 605	1 007
Agosto	28 880	13 076	15 804	23 562	9 829	13 733	2 899	1 816	1 083	2 419	1 431	988
Septiembre	29 274	13 498	15 776	23 763	10 073	13 690	2 921	1 849	1 072	2 590	1 576	1 014
Octubre	29 791	13 747	16 044	24 156	10 244	13 912	3 017	1 893	1 124	2 618	1 610	1 008
Noviembre	30 093	13 911	16 182	24 423	10 388	14 035	2 991	1 884	1 107	2 679	1 639	1 040
Diciembre	30 132	13 982	16 150	24 343	10 377	13 966	3 046	1 906	1 140	2 743	1 699	1 044
2005												
Enero	30 419	14 203	16 216	24 930	10 813	14 117	2 849	1 792	1 057	2 640	1 598	1 042
Febrero	30 232	13 828	16 404	24 848	10 537	14 311	2 811	1 711	1 100	2 573	1 580	993
Marzo	30 851	14 186	16 665	25 442	10 806	14 636	2 811	1 798	1 013	2 598	1 582	1 016
Abril	31 002	14 343	16 659	25 623	10 933	14 690	2 810	1 813	997	2 569	1 597	972
Mayo	30 819	14 225	16 594	25 393	10 797	14 596	2 805	1 786	1 019	2 621	1 642	979
Junio	30 649	14 123	16 526	25 150	10 667	14 483	2 968	1 903	1 065	2 531	1 553	978
Julio	31 296	13 992	17 304	25 801	10 498	15 303	2 832	1 833	999	2 663	1 661	1 002
Agosto	31 361	14 126	17 235	25 975	10 721	15 254	2 794	1 824	970	2 592	1 581	1 011
Septiembre	31 053	13 932	17 121	25 655	10 504	15 151	2 880	1 860	1 020	2 518	1 568	950
Octubre	30 328	13 573	16 755	24 912	10 174	14 738	2 888	1 832	1 056	2 528	1 567	961
Noviembre	30 418	13 841	16 577	24 844	10 306	14 538	2 949	1 901	1 048	2 625	1 634	991
Diciembre	30 202	13 573	16 629	25 176	10 384	14 792	2 456	1 576	880	2 570	1 613	957
2006^P												
Enero	30 307	13 936	16 371	24 990	10 458	14 532	2 629	1 782	847	2 688	1 696	992
Febrero	30 273	13 978	16 295	25 007	10 514	14 493	2 492	1 703	789	2 774	1 761	1 013
Marzo	30 155	13 766	16 389	24 757	10 259	14 498	2 699	1 785	914	2 699	1 722	977
Abril	29 889	13 679	16 210	24 647	10 198	14 449	2 551	1 787	764	2 691	1 694	997
Mayo	30 042	13 669	16 373	24 838	10 292	14 546	2 530	1 721	809	2 674	1 656	1 018
Junio	30 193	13 885	16 308	24 981	10 424	14 557	2 514	1 742	772	2 698	1 719	979
Julio	29 867	13 624	16 243	24 664	10 199	14 465	2 506	1 705	801	2 697	1 720	977
Agosto	30 600	13 883	16 717	25 320	10 420	14 900	2 528	1 735	793	2 752	1 728	1 024
Septiembre	30 462	13 920	16 542	25 223	10 488	14 735	2 479	1 691	788	2 760	1 741	1 019
Octubre	30 390	14 295	16 095	25 125	10 834	14 291	2 496	1 721	775	2 769	1 740	1 029
Noviembre	30 350	14 109	16 241	25 051	10 623	14 428	2 514	1 734	780	2 785	1 752	1 033
Diciembre	30 261	13 860	16 401	24 973	10 412	14 561	2 517	1 709	808	2 771	1 739	1 032

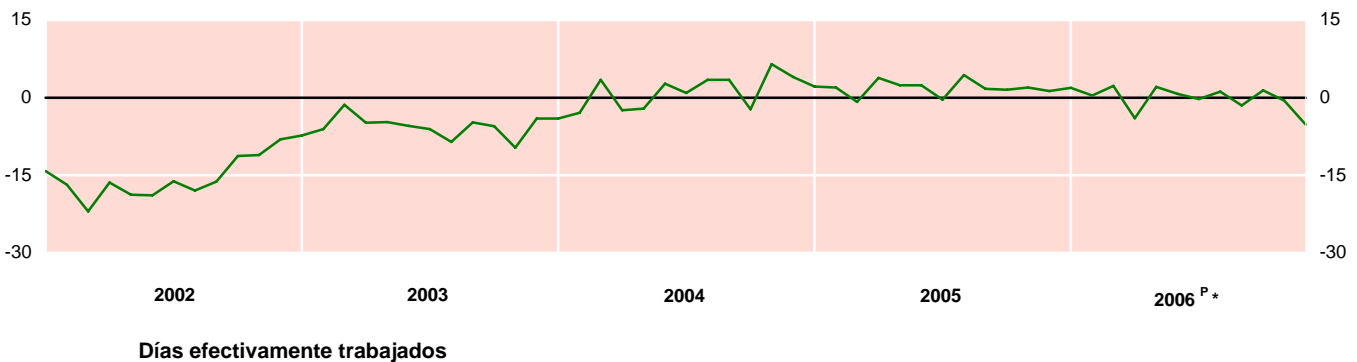
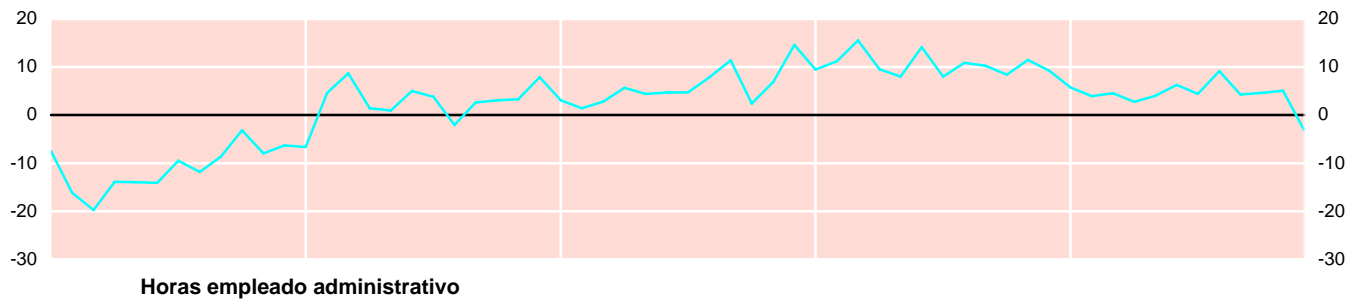
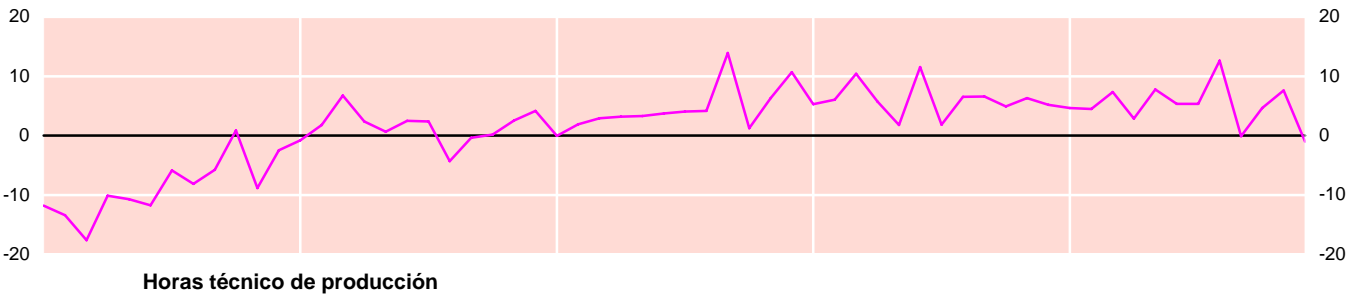
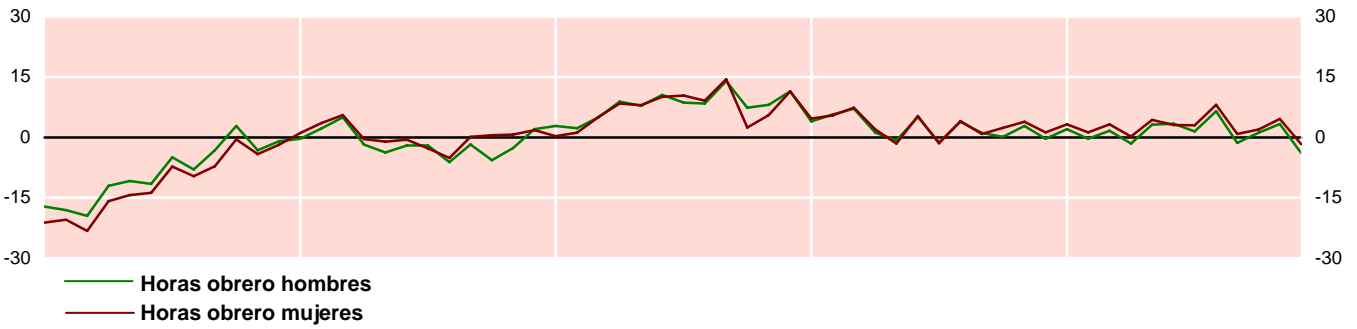
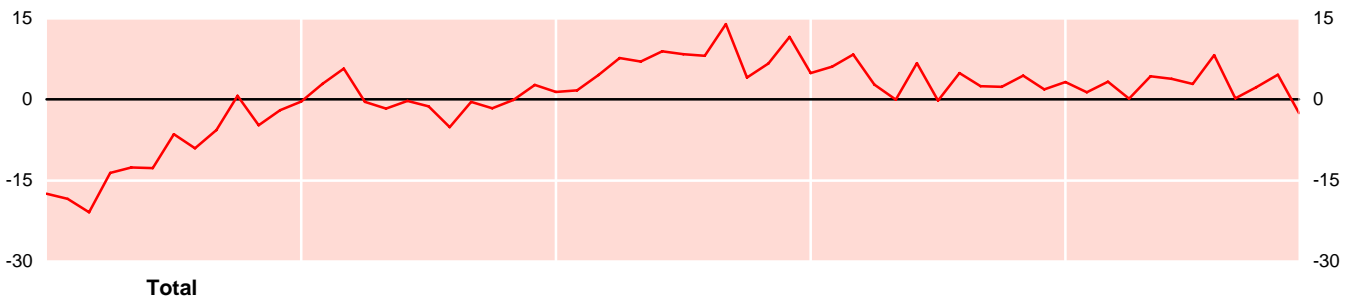
HORAS Y DÍAS TRABAJADOS. - TOTAL NACIONAL

Periodo	Horas trabajadas						Días efectivamente trabajados
	Total	Obreros			Técnicos de producción	Empleados administrativos	
		Total	Hombres	Mujeres			
2000	243 577 387	195 422 744	88 546 154	106 876 590	30 161 154	17 993 488	77 620
2001	223 586 921	176 547 581	81 310 501	95 237 080	29 089 253	17 950 087	77 881
2002	199 868 326	157 460 138	73 761 448	83 698 690	26 477 501	15 930 688	65 557
2003	199 685 395	156 492 303	72 622 686	83 869 617	26 847 231	16 345 861	61 800
2004	213 618 680	168 252 627	78 380 377	89 872 250	28 073 439	17 292 613	62 306
2005	221 438 729	172 569 637	80 207 452	92 362 185	29 759 274	19 109 819	63 454
2006 P	227 314 667	176 107 960	81 261 030	94 846 931	31 273 417	19 933 289	63 384
2002							
Enero	193 396 919	150 202 507	70 023 370	80 179 137	26 342 121	16 852 291	68 424
Febrero	187 364 576	147 251 660	68 929 126	78 322 534	25 046 105	15 066 811	64 002
Marzo	195 211 165	154 133 893	72 334 055	81 799 838	25 597 697	15 479 575	63 538
Abril	198 814 950	156 902 245	73 717 750	83 184 495	26 113 918	15 798 787	65 725
Mayo	209 333 873	165 074 181	77 681 189	87 392 992	27 521 703	16 737 989	66 467
Junio	202 395 922	159 530 037	74 479 046	85 050 991	26 795 797	16 070 088	65 697
Julio	201 072 241	158 504 211	73 855 042	84 649 169	26 649 136	15 918 894	67 729
Agosto	208 300 225	164 115 807	77 060 966	87 054 841	27 827 002	16 357 416	67 131
Septiembre	202 673 242	160 067 584	75 301 954	84 765 630	26 703 747	15 901 911	64 387
Octubre	215 862 489	170 300 280	80 125 786	90 174 494	28 724 733	16 837 476	68 344
Noviembre	200 245 867	158 665 155	74 169 094	84 496 061	25 978 945	15 601 767	65 178
Diciembre	183 748 448	144 774 098	67 460 001	77 314 097	24 429 103	14 545 247	60 065
2003							
Enero	192 623 759	150 771 385	69 747 431	81 023 954	26 122 038	15 730 336	63 428
Febrero	192 766 113	151 517 140	70 423 297	81 093 843	25 488 091	15 760 882	60 106
Marzo	206 403 637	162 266 772	75 923 592	86 343 180	27 317 518	16 819 347	62 655
Abril	197 967 670	155 215 514	72 414 704	82 800 810	26 728 148	16 024 008	62 543
Mayo	205 812 853	161 215 153	74 770 827	86 444 326	27 698 449	16 899 251	63 347
Junio	201 833 298	157 498 165	72 954 488	84 543 677	27 458 862	16 876 271	62 096
Julio	198 441 394	154 639 297	72 329 129	82 310 168	27 276 111	16 525 986	63 593
Agosto	197 553 822	154 893 753	72 324 748	82 569 005	26 634 160	16 025 909	61 389
Septiembre	201 736 321	158 816 937	73 945 278	84 871 659	26 598 343	16 321 041	61 320
Octubre	212 370 125	166 245 204	75 589 810	90 655 394	28 764 200	17 360 721	64 585
Noviembre	200 022 379	157 259 904	72 205 729	85 054 175	26 642 874	16 119 601	58 882
Diciembre	188 693 371	147 568 410	68 843 201	78 725 209	25 437 979	15 686 982	57 656
2004							
Enero	195 261 856	152 930 428	71 708 785	81 221 643	26 114 732	16 216 696	60 865
Febrero	195 989 508	154 028 880	71 994 457	82 034 423	25 974 084	15 986 544	58 334
Marzo	215 766 649	170 361 437	79 668 690	90 692 747	28 114 374	17 290 838	64 803
Abril	213 093 762	168 585 394	78 812 598	89 772 796	27 573 992	16 934 376	61 026
Mayo	220 219 836	173 966 755	80 598 176	93 368 579	28 608 039	17 645 042	61 998
Junio	219 816 731	173 673 466	80 629 068	93 044 398	28 479 221	17 664 044	63 775
Julio	215 090 453	169 407 562	78 591 549	90 816 013	28 373 577	17 309 314	64 167
Agosto	213 473 325	168 454 938	78 372 266	90 082 672	27 733 418	17 284 969	63 483
Septiembre	229 853 601	181 370 745	84 279 617	97 091 128	30 303 937	18 178 919	63 441
Octubre	220 949 172	174 040 005	81 172 043	92 867 962	29 123 232	17 785 935	63 129
Noviembre	213 354 476	167 795 304	78 034 099	89 761 205	28 325 053	17 234 119	62 700
Diciembre	210 554 786	164 416 608	76 703 180	87 713 428	28 157 614	17 980 564	59 951
2005							
Enero	204 723 128	159 482 402	74 516 198	84 966 204	27 490 846	17 749 880	62 178
Febrero	207 905 350	162 593 407	76 096 661	86 496 746	27 536 776	17 775 167	59 458
Marzo	233 689 447	182 668 956	85 330 188	97 338 768	31 039 455	19 981 036	64 259
Abril	218 974 074	171 273 914	79 736 838	91 537 076	29 145 993	18 554 167	63 347
Mayo	220 094 913	171 923 254	79 985 487	91 937 767	29 115 260	19 056 399	63 496
Junio	234 587 892	182 659 498	84 707 757	97 951 741	31 769 393	20 159 001	65 282
Julio	214 670 154	167 083 202	77 590 324	89 492 878	28 894 348	18 692 604	63 905
Agosto	223 836 060	175 117 755	81 420 166	93 697 589	29 548 318	19 169 987	66 265
Septiembre	235 474 274	183 130 065	85 205 846	97 924 219	32 292 518	20 051 691	64 529
Octubre	226 086 830	176 254 018	81 237 228	95 016 790	30 555 765	19 277 047	64 074
Noviembre	222 785 256	173 454 366	80 248 068	93 206 298	30 113 865	19 217 025	63 940
Diciembre	214 437 372	165 194 801	76 414 661	88 780 140	29 608 745	19 633 826	60 717
2006 P							
Enero	211 266 579	163 730 781	76 027 767	87 703 014	28 762 836	18 772 962	63 339
Febrero	210 677 475	163 430 477	75 847 615	87 582 862	28 768 953	18 478 045	59 697
Marzo	241 361 429	187 149 253	86 701 318	100 447 935	33 317 259	20 894 917	65 719
Abril	219 298 664	170 259 444	78 504 268	91 755 176	29 971 366	19 067 854	60 840
Mayo	229 559 601	178 371 944	82 471 436	95 900 508	31 369 963	19 817 694	64 817
Junio	243 470 448	188 579 875	87 598 959	100 980 916	33 466 220	21 424 353	65 772
Julio	220 839 727	170 888 975	78 751 719	92 137 256	30 430 206	19 520 546	63 753
Agosto	242 169 692	187 964 023	86 719 307	101 244 716	33 276 150	20 929 519	67 022
Septiembre	235 950 408	182 782 517	84 015 516	98 767 001	32 255 491	20 912 400	63 564
Octubre	231 173 798	179 041 828	82 158 726	96 883 102	31 966 806	20 165 164	64 969
Noviembre	232 972 839	180 383 592	82 920 426	97 463 166	32 395 499	20 193 748	63 576
Diciembre	209 035 341	160 712 814	73 415 298	87 297 516	29 300 257	19 022 270	57 536

HORAS Y DÍAS TRABAJADOS. - TOTAL NACIONAL
(Variación porcentual anual)

Periodo	Horas trabajadas						Días efectivamente trabajados
	Total	Obreros			Técnicos de producción	Empleados administrativos	
		Total	Hombres	Mujeres			
2000	12.9	13.3	15.0	11.9	11.3	12.1	8.3
2001	(-8.2)	(-9.7)	(-8.2)	(-10.9)	(-3.6)	(-0.2)	0.3
2002	(-10.6)	(-10.8)	(-9.3)	(-12.1)	(-9.0)	(-11.3)	(-15.8)
2003	(-0.1)	(-0.6)	(-1.5)	0.2	1.4	2.6	(-5.7)
2004	7.0	7.5	7.9	7.2	4.6	5.8	0.8
2005	3.7	2.6	2.3	2.8	6.0	10.5	1.8
2006^P	2.7	2.1	1.3	2.7	5.1	4.3	(-0.1)
2002							
Enero	(-17.5)	(-19.4)	(-17.2)	(-21.2)	(-11.8)	(-7.5)	(-14.1)
Febrero	(-18.4)	(-19.4)	(-18.1)	(-20.5)	(-13.4)	(-16.2)	(-16.8)
Marzo	(-20.9)	(-21.5)	(-19.5)	(-23.2)	(-17.6)	(-19.8)	(-22.0)
Abril	(-13.6)	(-14.1)	(-12.0)	(-15.9)	(-10.1)	(-13.9)	(-16.4)
Mayo	(-12.6)	(-12.7)	(-10.8)	(-14.4)	(-10.7)	(-13.9)	(-18.8)
Junio	(-12.7)	(-12.7)	(-11.6)	(-13.8)	(-11.7)	(-14.1)	(-18.8)
Julio	(-6.4)	(-6.2)	(-4.9)	(-7.2)	(-5.9)	(-9.5)	(-16.1)
Agosto	(-9.0)	(-8.9)	(-8.0)	(-9.6)	(-8.1)	(-11.8)	(-18.0)
Septiembre	(-5.7)	(-5.4)	(-3.2)	(-7.2)	(-5.8)	(-8.6)	(-16.2)
Octubre	0.7	1.0	2.9	(-0.5)	0.9	(-3.2)	(-11.3)
Noviembre	(-4.8)	(-3.7)	(-3.2)	(-4.2)	(-8.8)	(-8.0)	(-11.1)
Diciembre	(-2.0)	(-1.5)	(-1.0)	(-1.9)	(-2.5)	(-6.3)	(-8.0)
2003							
Enero	(-0.4)	0.4	(-0.4)	1.1	(-0.8)	(-6.7)	(-7.3)
Febrero	2.9	2.9	2.2	3.5	1.8	4.6	(-6.1)
Marzo	5.7	5.3	5.0	5.6	6.7	8.7	(-1.4)
Abril	(-0.4)	(-1.1)	(-1.8)	(-0.5)	2.4	1.4	(-4.8)
Mayo	(-1.7)	(-2.3)	(-3.7)	(-1.1)	0.6	1.0	(-4.7)
Junio	(-0.3)	(-1.3)	(-2.0)	(-0.6)	2.5	5.0	(-5.5)
Julio	(-1.3)	(-2.4)	(-2.1)	(-2.8)	2.4	3.8	(-6.1)
Agosto	(-5.2)	(-5.6)	(-6.1)	(-5.2)	(-4.3)	(-2.0)	(-8.6)
Septiembre	(-0.5)	(-0.8)	(-1.8)	0.1	(-0.4)	2.6	(-4.8)
Octubre	(-1.6)	(-2.4)	(-5.7)	0.5	0.1	3.1	(-5.5)
Noviembre	(-0.1)	(-0.9)	(-2.6)	0.7	2.6	3.3	(-9.7)
Diciembre	2.7	1.9	2.1	1.8	4.1	7.8	(-4.0)
2004							
Enero	1.4	1.4	2.8	0.2	0.0	3.1	(-4.0)
Febrero	1.7	1.7	2.2	1.2	1.9	1.4	(-2.9)
Marzo	4.5	5.0	4.9	5.0	2.9	2.8	3.4
Abril	7.6	8.6	8.8	8.4	3.2	5.7	(-2.4)
Mayo	7.0	7.9	7.8	8.0	3.3	4.4	(-2.1)
Junio	8.9	10.3	10.5	10.1	3.7	4.7	2.7
Julio	8.4	9.6	8.7	10.3	4.0	4.7	0.9
Agosto	8.1	8.8	8.4	9.1	4.1	7.9	3.4
Septiembre	13.9	14.2	14.0	14.4	13.9	11.4	3.5
Octubre	4.0	4.7	7.4	2.4	1.2	2.4	(-2.3)
Noviembre	6.7	6.7	8.1	5.5	6.3	6.9	6.5
Diciembre	11.6	11.4	11.4	11.4	10.7	14.6	4.0
2005							
Enero	4.8	4.3	3.9	4.6	5.3	9.5	2.2
Febrero	6.1	5.6	5.7	5.4	6.0	11.2	1.9
Marzo	8.3	7.2	7.1	7.3	10.4	15.6	(-0.8)
Abril	2.8	1.6	1.2	2.0	5.7	9.6	3.8
Mayo	(-0.1)	(-1.2)	(-0.8)	(-1.5)	1.8	8.0	2.4
Junio	6.7	5.2	5.1	5.3	11.6	14.1	2.4
Julio	(-0.2)	(-1.4)	(-1.3)	(-1.5)	1.8	8.0	(-0.4)
Agosto	4.9	4.0	3.9	4.0	6.5	10.9	4.4
Septiembre	2.4	1.0	1.1	0.9	6.6	10.3	1.7
Octubre	2.3	1.3	0.1	2.3	4.9	8.4	1.5
Noviembre	4.4	3.4	2.8	3.8	6.3	11.5	2.0
Diciembre	1.8	0.5	(-0.4)	1.2	5.2	9.2	1.3
2006^P							
Enero	3.2	2.7	2.0	3.2	4.6	5.8	1.9
Febrero	1.3	0.5	(-0.3)	1.3	4.5	4.0	0.4
Marzo	3.3	2.5	1.6	3.2	7.3	4.6	2.3
Abril	0.1	(-0.6)	(-1.5)	0.2	2.8	2.8	(-4.0)
Mayo	4.3	3.8	3.1	4.3	7.7	4.0	2.1
Junio	3.8	3.2	3.4	3.1	5.3	6.3	0.8
Julio	2.9	2.3	1.5	3.0	5.3	4.4	(-0.2)
Agosto	8.2	7.3	6.5	8.1	12.6	9.2	1.1
Septiembre	0.2	(-0.2)	(-1.4)	0.9	(-0.1)	4.3	(-1.5)
Octubre	2.3	1.6	1.1	2.0	4.6	4.6	1.4
Noviembre	4.6	4.0	3.3	4.6	7.6	5.1	(-0.6)
Diciembre	(-2.5)	(-2.7)	(-3.9)	(-1.7)	(-1.0)	(-3.1)	(-5.2)

HORAS Y DÍAS TRABAJADOS.- TOTAL NACIONAL
(Variación porcentual anual)



* Cifras al mes de diciembre

HORAS Y DÍAS TRABAJADOS TOTAL. - AGUASCALIENTES

Periodo	Horas trabajadas						Días efectivamente trabajados
	Total	Obreros			Técnicos de producción	Empleados administrativos	
		Total	Hombres	Mujeres			
2000	5 128 464	4 430 596	1 487 367	2 943 230	424 815	273 053	1 765
2001	4 425 162	3 781 032	1 311 129	2 469 904	386 447	257 683	1 537
2002	3 258 680	2 799 923	985 648	1 814 276	285 606	173 151	1 003
2003	3 442 033	2 912 861	1 046 164	1 866 697	331 721	197 452	928
2004	3 359 072	2 850 486	1 071 414	1 779 072	343 472	165 113	797
2005	3 367 657	2 727 322	1 071 263	1 656 059	453 599	186 736	847
2006^P	3 017 558	2 391 861	963 133	1 428 729	434 369	191 328	812
2002							
Enero	2 633 084	2 221 994	789 632	1 432 362	244 193	166 897	1 038
Febrero	2 760 752	2 392 196	828 670	1 563 526	223 918	144 638	1 008
Marzo	2 755 784	2 357 930	819 443	1 538 487	245 935	151 919	993
Abril	3 282 470	2 793 651	950 578	1 843 073	297 088	191 731	1 023
Mayo	3 360 624	2 904 067	972 318	1 931 749	299 500	157 057	979
Junio	3 425 827	2 979 881	1 022 093	1 957 788	287 019	158 927	953
Julio	3 727 290	3 230 228	1 110 046	2 120 182	320 734	176 328	1 068
Agosto	3 473 601	3 026 877	1 051 202	1 975 675	290 641	156 083	1 018
Septiembre	3 575 753	3 123 386	1 102 852	2 020 534	290 339	162 028	991
Octubre	3 967 982	3 365 182	1 266 061	2 099 121	367 285	235 515	1 066
Noviembre	3 539 855	2 990 074	1 121 674	1 868 400	320 535	229 246	1 011
Diciembre	2 601 142	2 213 615	793 204	1 420 411	240 084	147 443	893
2003							
Enero	3 951 902	3 393 688	1 225 955	2 167 733	336 367	221 847	1 004
Febrero	3 497 812	3 003 242	1 098 832	1 904 410	291 274	203 296	897
Marzo	3 637 902	3 093 903	1 131 715	1 962 188	317 641	226 358	911
Abril	3 413 976	3 041 873	1 051 565	1 860 308	306 946	195 157	893
Mayo	3 570 360	3 081 615	1 122 336	1 959 279	299 996	188 749	906
Junio	3 552 502	3 015 445	1 095 563	1 919 882	327 378	209 679	915
Julio	3 729 544	3 129 494	1 116 647	2 012 847	397 855	202 195	975
Agosto	3 494 444	2 950 058	1 076 831	1 873 227	354 426	189 960	922
Septiembre	3 303 123	2 778 192	1 031 501	1 746 691	341 268	183 663	960
Octubre	3 368 684	2 758 949	870 523	1 888 426	397 877	211 858	1 000
Noviembre	2 941 516	2 433 747	812 620	1 621 127	332 850	174 919	880
Diciembre	2 842 630	2 404 123	919 878	1 484 245	276 769	161 738	870
2004							
Enero	2 967 515	2 485 974	956 129	1 529 845	324 186	157 355	872
Febrero	3 020 926	2 523 451	942 939	1 580 512	350 864	146 611	820
Marzo	3 422 310	2 862 809	1 099 620	1 763 189	394 940	164 561	895
Abril	3 322 209	2 840 640	1 068 384	1 772 256	328 985	152 584	781
Mayo	3 465 126	2 937 443	1 110 198	1 827 245	373 823	153 860	789
Junio	3 678 514	3 151 659	1 147 915	2 003 744	365 337	161 518	818
Julio	3 538 300	3 005 087	1 098 550	1 906 537	348 793	184 420	841
Agosto	3 484 565	2 970 384	1 110 849	1 859 535	334 502	179 679	778
Septiembre	3 702 704	3 154 856	1 172 908	1 981 948	365 444	182 404	770
Octubre	3 501 879	2 998 417	1 136 851	1 861 566	313 963	189 499	766
Noviembre	3 346 640	2 855 931	1 093 245	1 762 686	322 114	168 595	765
Diciembre	2 858 171	2 419 183	919 382	1 499 801	298 713	140 275	668
2005							
Enero	3 417 177	2 779 115	1 092 666	1 686 449	440 469	197 593	818
Febrero	3 213 224	2 605 691	1 008 626	1 597 065	431 368	176 165	803
Marzo	3 651 873	2 948 652	1 115 105	1 833 547	526 516	276 705	831
Abril	3 384 195	2 756 394	1 065 637	1 690 757	444 768	183 033	835
Mayo	3 482 620	2 848 953	1 088 314	1 760 639	452 832	180 835	838
Junio	3 867 141	3 146 933	1 227 839	1 919 094	526 343	193 865	852
Julio	3 670 868	3 012 089	1 176 509	1 835 580	472 618	186 161	838
Agosto	3 364 691	2 750 680	1 067 496	1 683 184	448 023	165 988	867
Septiembre	3 484 925	2 799 895	1 116 125	1 683 770	482 808	202 222	875
Octubre	3 292 093	2 656 038	1 077 148	1 578 890	424 157	211 898	921
Noviembre	3 207 959	2 544 117	1 036 516	1 507 601	461 599	202 243	918
Diciembre	2 375 118	1 879 312	783 178	1 096 134	331 688	164 118	766
2006^P							
Enero	2 821 018	2 224 629	917 882	1 306 747	401 736	194 653	855
Febrero	2 755 015	2 167 810	880 625	1 287 185	403 298	183 907	792
Marzo	3 053 958	2 390 540	966 402	1 424 138	464 888	198 530	878
Abril	2 853 994	2 252 795	909 228	1 343 567	414 313	186 886	792
Mayo	3 418 464	2 705 621	1 070 687	1 634 934	511 508	201 335	854
Junio	3 145 468	2 514 804	1 009 862	1 504 942	441 243	189 421	840
Julio	3 137 942	2 499 541	1 007 236	1 492 305	430 986	207 415	804
Agosto	3 354 877	2 666 358	1 073 889	1 592 469	492 418	196 101	844
Septiembre	2 978 195	2 382 227	950 264	1 431 963	408 984	186 984	812
Octubre	2 958 275	2 372 146	953 105	1 419 041	388 390	197 739	829
Noviembre	3 250 369	2 590 249	1 025 141	1 565 105	468 859	191 261	788
Diciembre	2 483 115	1 935 614	793 269	1 142 345	385 802	161 699	658

HORAS Y DÍAS TRABAJADOS TOTAL. - BAJA CALIFORNIA

Periodo	Horas trabajadas						Días efectivamente trabajados
	Total	Obreros			Técnicos de producción	Empleados administrativos	
		Total	Hombres	Mujeres			
2000	52 867 103	42 432 037	20 650 581	21 781 456	6 447 645	3 987 421	27 729
2001	48 746 430	38 515 157	18 740 346	19 774 811	6 355 756	3 875 517	27 678
2002	41 118 723	32 435 474	15 752 806	16 682 668	5 530 500	3 152 749	21 379
2003	40 812 996	32 027 359	15 179 518	16 847 841	5 655 420	3 130 217	19 762
2004	44 519 588	35 239 336	16 514 177	18 725 160	6 005 925	3 274 326	20 014
2005	45 172 069	35 399 821	16 371 278	19 028 543	6 376 714	3 395 534	20 710
2006 P	46 383 521	36 284 405	16 534 209	19 750 196	6 670 731	3 428 385	20 590
2002							
Enero	39 999 377	31 292 689	15 180 182	16 112 507	5 525 354	3 181 334	23 497
Febrero	37 683 589	29 659 191	14 409 399	15 249 792	5 107 028	2 917 370	21 223
Marzo	40 415 559	31 884 046	15 659 755	16 224 291	5 427 619	3 103 894	20 787
Abril	39 359 274	31 038 241	15 238 142	15 800 099	5 251 237	3 069 796	21 124
Mayo	43 674 758	34 157 011	16 530 942	17 626 069	5 928 978	3 588 769	21 378
Junio	40 923 232	32 126 207	15 446 803	16 679 404	5 596 335	3 200 690	21 362
Julio	41 249 061	32 563 043	15 770 887	16 792 156	5 514 536	3 171 482	21 605
Agosto	44 156 505	34 914 611	16 843 928	18 070 683	5 970 716	3 271 178	21 612
Septiembre	41 406 343	32 881 451	16 157 731	16 723 720	5 495 549	3 029 343	20 834
Octubre	44 114 145	34 864 773	16 689 659	18 175 114	5 936 750	3 312 622	21 952
Noviembre	41 190 485	32 734 963	15 920 694	16 814 269	5 384 366	3 071 156	21 170
Diciembre	39 252 349	31 109 465	15 185 553	15 923 912	5 227 534	2 915 350	19 999
2003							
Enero	40 054 801	31 404 966	14 867 522	16 537 444	5 486 442	3 163 393	20 917
Febrero	39 000 003	30 530 627	14 607 054	15 923 573	5 437 378	3 031 998	19 629
Marzo	41 109 366	32 314 165	15 448 450	16 865 715	5 749 036	3 046 165	20 339
Abril	39 582 654	30 939 921	14 611 466	16 328 455	5 613 398	3 029 335	20 272
Mayo	42 744 698	33 309 479	15 571 086	17 738 393	6 063 395	3 371 824	20 565
Junio	40 518 508	31 594 988	15 194 262	16 400 726	5 673 720	3 249 800	19 830
Julio	42 350 876	33 118 261	15 764 547	17 353 714	5 928 452	3 304 163	20 100
Agosto	40 241 756	31 701 743	15 241 083	16 460 660	5 487 190	3 052 823	19 300
Septiembre	40 393 201	31 928 501	15 304 776	16 623 725	5 404 668	3 060 032	19 245
Octubre	43 625 614	34 475 751	15 806 068	18 669 683	5 906 154	3 243 709	20 138
Noviembre	41 531 247	32 893 699	15 376 113	17 517 586	5 597 264	3 040 284	18 509
Diciembre	38 603 222	30 116 201	14 361 786	15 754 415	5 517 944	2 969 077	18 294
2004							
Enero	39 516 652	31 003 532	14 657 330	16 346 202	5 406 681	3 106 439	19 370
Febrero	39 241 589	30 969 897	14 684 786	16 285 111	5 305 545	2 966 147	18 317
Marzo	42 131 602	33 306 140	15 646 319	17 659 821	5 659 955	3 165 507	20 192
Abril	44 864 693	35 583 026	16 533 061	19 049 965	5 909 107	3 372 560	19 338
Mayo	44 845 389	35 714 242	16 489 352	19 224 890	5 850 277	3 280 870	19 768
Junio	44 500 722	35 232 180	16 532 068	18 700 112	5 925 829	3 342 713	20 213
Julio	47 967 138	37 983 671	17 763 606	20 220 065	6 384 123	3 599 344	20 680
Agosto	44 564 426	35 435 167	16 781 365	18 653 802	5 954 375	3 174 884	20 657
Septiembre	49 196 795	38 890 871	18 276 811	20 614 060	6 778 670	3 527 254	20 601
Octubre	46 265 333	36 679 889	17 103 906	19 575 983	6 309 797	3 275 647	20 502
Noviembre	45 505 735	36 091 293	16 829 254	19 262 039	6 270 359	3 144 083	20 486
Diciembre	45 634 982	35 982 129	16 872 262	19 109 867	6 316 385	3 336 468	20 049
2005							
Enero	41 987 459	32 820 177	15 347 065	17 473 112	5 946 371	3 220 911	20 403
Febrero	41 895 189	32 810 563	15 341 114	17 469 449	5 886 337	3 198 289	19 427
Marzo	48 555 027	38 125 112	17 743 165	20 381 947	6 721 797	3 708 118	21 225
Abril	43 503 213	34 116 184	15 704 499	18 411 685	6 059 395	3 327 634	20 547
Mayo	43 466 009	34 281 994	15 750 671	18 531 323	5 964 905	3 219 110	20 769
Junio	48 094 617	37 643 533	17 248 065	20 395 468	6 782 548	3 668 536	21 223
Julio	44 210 522	34 675 340	16 084 173	18 591 167	6 191 742	3 343 440	20 827
Agosto	44 520 390	34 943 519	16 244 162	18 699 357	6 260 587	3 316 284	21 510
Septiembre	49 660 305	38 748 113	17 973 254	20 774 859	7 219 237	3 692 955	21 058
Octubre	45 284 973	35 547 530	16 331 911	19 215 619	6 442 025	3 295 418	20 729
Noviembre	45 386 528	35 656 717	16 412 348	19 244 369	6 410 884	3 318 927	20 794
Diciembre	45 500 595	35 429 071	16 274 910	19 154 161	6 634 742	3 436 782	20 007
2006 P							
Enero	41 246 886	32 199 582	14 756 411	17 443 171	5 856 381	3 190 923	20 499
Febrero	42 033 826	32 819 449	15 141 176	17 678 273	6 014 722	3 199 655	19 440
Marzo	50 233 063	39 337 028	17 965 696	21 371 332	7 083 503	3 812 532	21 469
Abril	43 967 974	34 698 567	15 791 085	18 907 482	6 039 221	3 230 186	19 785
Mayo	45 520 637	35 739 923	16 312 681	19 427 242	6 468 058	3 312 656	21 034
Junio	50 386 103	39 305 657	17 995 459	21 310 198	7 390 278	3 690 168	21 437
Julio	45 539 112	35 852 781	16 424 353	19 428 428	6 405 090	3 281 241	20 702
Agosto	50 937 646	39 861 686	18 160 499	21 701 187	7 381 742	3 694 218	21 808
Septiembre	48 192 859	37 809 675	17 253 087	20 556 588	6 872 368	3 510 816	20 440
Octubre	46 722 112	36 554 654	16 549 964	20 004 690	6 794 607	3 372 851	20 989
Noviembre	49 165 271	38 319 423	17 260 341	21 059 082	7 229 026	3 616 822	20 727
Diciembre	42 656 764	32 914 436	14 799 752	18 114 684	6 513 774	3 228 554	18 746

HORAS Y DÍAS TRABAJADOS TOTAL. - COAHUILA DE ZARAGOZA

Periodo	Horas trabajadas						Días efectivamente trabajados
	Total	Obreros			Técnicos de producción	Empleados administrativos	
		Total	Hombres	Mujeres			
2000	21 541 188	16 916 537	8 600 967	8 315 570	3 476 069	1 148 581	5 216
2001	20 062 751	15 626 119	8 171 825	7 454 294	3 243 115	1 193 517	5 281
2002	20 922 137	16 425 955	8 795 246	7 630 709	3 271 412	1 224 770	4 721
2003	20 226 724	15 773 428	8 462 118	7 311 310	3 180 059	1 273 237	4 376
2004	20 752 006	16 242 986	8 728 888	7 514 098	3 090 460	1 418 560	4 545
2005	19 607 784	15 213 444	8 161 474	7 051 970	3 037 105	1 357 235	4 733
2006 P	18 839 621	14 566 620	7 796 042	6 770 578	2 883 617	1 389 384	4 835
2002							
Enero	18 788 891	14 497 911	7 610 512	6 887 399	3 106 327	1 184 653	4 778
Febrero	18 425 888	14 276 377	7 611 521	6 664 856	3 020 681	1 128 830	4 542
Marzo	19 506 042	15 342 302	8 178 430	7 163 872	3 013 785	1 149 955	4 707
Abril	20 854 906	16 426 182	8 821 346	7 604 836	3 180 171	1 248 553	4 850
Mayo	22 482 471	17 886 853	9 652 268	8 234 585	3 323 544	1 272 074	4 887
Junio	21 514 396	17 012 951	9 174 209	7 838 742	3 273 062	1 228 383	4 719
Julio	21 374 568	16 861 163	9 156 327	7 704 836	3 279 569	1 233 836	4 925
Agosto	22 107 505	17 369 079	9 393 465	7 975 614	3 461 170	1 277 256	4 765
Septiembre	21 561 907	16 945 703	9 081 130	7 864 573	3 364 277	1 251 927	4 654
Octubre	24 211 720	19 041 882	10 091 919	8 949 963	3 809 445	1 360 393	4 946
Noviembre	21 542 041	16 940 866	9 034 330	7 906 536	3 356 394	1 244 781	4 746
Diciembre	18 695 304	14 510 185	7 737 490	6 772 695	3 068 523	1 116 596	4 130
2003							
Enero	20 685 751	16 166 755	8 432 475	7 734 280	3 353 295	1 165 701	4 526
Febrero	20 200 601	15 819 123	8 553 003	7 266 120	3 096 154	1 285 324	4 214
Marzo	20 814 665	16 354 956	8 843 078	7 511 878	3 167 175	1 292 534	4 398
Abril	20 350 476	15 746 009	8 500 513	7 245 496	3 307 855	1 296 612	4 388
Mayo	20 890 415	16 223 653	8 802 717	7 420 936	3 329 098	1 337 664	4 447
Junio	20 982 091	16 448 932	8 860 173	7 588 759	3 266 605	1 266 554	4 395
Julio	19 406 557	15 069 578	8 094 159	6 975 419	3 118 497	1 218 482	4 538
Agosto	19 371 345	15 112 047	7 998 385	7 113 662	3 046 110	1 213 188	4 340
Septiembre	19 808 469	15 578 441	8 293 857	7 284 584	3 012 090	1 217 938	4 411
Octubre	21 631 845	16 740 994	9 065 054	7 675 940	3 450 393	1 440 458	4 682
Noviembre	20 028 321	15 669 765	8 276 268	7 393 497	3 060 376	1 298 180	4 235
Diciembre	18 550 152	14 350 884	7 825 737	6 525 147	2 953 060	1 246 208	3 939
2004							
Enero	19 532 322	15 299 528	8 127 703	7 171 825	2 867 913	1 364 881	4 241
Febrero	19 428 731	15 154 344	8 191 889	6 962 455	2 913 701	1 360 686	4 069
Marzo	21 038 611	16 482 480	8 908 787	7 573 693	3 157 877	1 398 254	4 636
Abril	20 712 028	16 210 829	8 759 868	7 450 961	3 109 417	1 391 782	4 370
Mayo	21 847 399	17 119 471	9 232 230	7 887 241	3 266 982	1 460 946	4 398
Junio	21 707 923	17 159 892	9 085 882	8 074 010	3 122 048	1 425 983	4 769
Julio	20 812 742	16 340 073	8 733 410	7 606 663	3 055 629	1 417 040	4 800
Agosto	20 504 547	16 023 455	8 633 562	7 389 893	3 080 237	1 400 855	4 745
Septiembre	21 347 258	16 679 036	8 897 276	7 781 760	3 206 328	1 461 894	4 740
Octubre	21 936 137	17 137 780	9 209 978	7 927 802	3 232 437	1 565 920	4 787
Noviembre	20 211 092	15 767 077	8 483 165	7 283 912	3 047 599	1 396 416	4 713
Diciembre	19 945 276	15 541 863	8 482 902	7 058 961	3 025 349	1 378 064	4 267
2005							
Enero	19 556 389	15 256 764	8 126 564	7 130 200	2 929 316	1 370 309	4 719
Febrero	19 280 498	14 991 079	8 111 398	6 879 681	2 944 184	1 345 235	4 484
Marzo	20 765 779	16 068 643	8 659 092	7 409 551	3 260 117	1 437 019	4 801
Abril	21 134 305	16 373 057	8 848 692	7 524 365	3 317 952	1 443 296	4 793
Mayo	20 277 516	15 724 572	8 580 836	7 143 736	3 181 588	1 371 356	4 717
Junio	20 868 705	16 151 941	8 708 496	7 443 445	3 292 259	1 424 505	4 830
Julio	19 179 121	14 848 684	8 031 223	6 817 461	3 018 935	1 311 502	4 785
Agosto	18 842 761	14 563 453	7 852 334	6 711 119	2 952 856	1 326 452	4 985
Septiembre	19 602 098	15 184 822	8 048 449	7 136 373	3 058 571	1 358 705	4 764
Octubre	19 807 030	15 465 309	8 085 923	7 379 386	2 981 122	1 360 599	4 767
Noviembre	18 704 395	14 525 420	7 752 053	6 773 367	2 872 020	1 306 955	4 763
Diciembre	17 274 811	13 407 584	7 132 632	6 274 952	2 636 338	1 230 889	4 388
2006 P							
Enero	18 453 669	14 415 922	7 833 130	6 582 792	2 656 232	1 381 515	4 875
Febrero	17 897 148	13 902 074	7 521 977	6 380 097	2 679 850	1 315 224	4 562
Marzo	19 892 938	15 443 411	8 295 441	7 147 970	3 000 767	1 448 760	5 066
Abril	18 531 451	14 368 009	7 724 521	6 643 488	2 793 902	1 369 540	4 626
Mayo	19 290 072	14 938 447	7 975 009	6 963 438	2 962 275	1 389 350	4 972
Junio	20 412 415	15 786 517	8 476 071	7 310 446	3 187 007	1 438 891	4 968
Julio	18 787 354	14 473 436	7 725 635	6 747 801	2 964 375	1 349 543	4 909
Agosto	19 318 250	14 911 175	7 993 835	6 917 340	2 994 733	1 412 342	5 161
Septiembre	19 379 227	15 059 548	7 909 852	7 149 696	2 904 316	1 415 363	4 910
Octubre	19 453 629	15 003 371	7 972 732	7 030 639	2 987 760	1 462 498	4 989
Noviembre	18 525 886	14 188 639	7 621 444	6 567 195	2 908 907	1 428 340	4 818
Diciembre	16 133 408	12 308 888	6 502 857	5 806 031	2 563 282	1 261 238	4 162

HORAS Y DÍAS TRABAJADOS TOTAL. - CHIHUAHUA

Periodo	Horas trabajadas						Días efectivamente trabajados
	Total	Obreros			Técnicos de producción	Empleados administrativos	
		Total	Hombres	Mujeres			
2000	56 832 165	44 830 819	21 343 120	23 487 699	7 335 824	4 665 523	9 592
2001	50 929 264	39 213 364	18 954 038	20 259 327	7 007 543	4 708 356	9 483
2002	45 814 737	35 143 432	16 884 992	18 258 440	6 350 363	4 320 943	8 630
2003	47 199 219	36 348 514	17 165 302	19 183 212	6 537 829	4 312 877	8 324
2004	49 437 686	38 182 403	18 167 605	20 014 797	6 780 421	4 474 862	8 596
2005	52 411 958	39 927 389	18 964 894	20 962 495	7 480 764	5 003 806	8 793
2006 P	55 414 570	41 650 664	19 795 481	21 855 183	8 516 326	5 247 581	8 671
2002							
Enero	45 683 530	33 829 492	16 442 268	17 387 224	6 587 012	5 267 026	8 945
Febrero	45 239 014	34 654 938	16 813 087	17 841 851	6 370 037	4 214 039	8 593
Marzo	47 030 982	36 301 593	17 388 150	18 913 443	6 462 507	4 266 882	8 327
Abril	45 735 917	35 122 721	16 962 501	18 160 220	6 366 696	4 246 500	8 649
Mayo	47 593 868	36 561 337	17 647 661	18 913 676	6 656 262	4 376 269	8 756
Junio	47 893 449	36 786 135	17 647 096	19 139 039	6 665 299	4 442 015	8 891
Julio	43 076 472	32 906 784	15 846 586	17 060 198	6 004 455	4 165 233	8 883
Agosto	45 506 192	34 864 345	16 708 049	18 156 296	6 401 778	4 240 069	8 817
Septiembre	45 599 393	35 147 229	16 835 630	18 311 599	6 236 784	4 215 380	8 473
Octubre	46 887 903	35 996 818	17 302 591	18 694 227	6 523 522	4 367 563	8 983
Noviembre	46 095 188	35 874 009	17 063 735	18 810 274	6 125 876	4 095 303	8 511
Diciembre	43 434 938	33 675 780	15 962 546	17 713 234	5 804 123	3 955 035	7 734
2003							
Enero	43 917 296	33 418 419	15 847 515	17 570 904	6 291 125	4 207 752	8 405
Febrero	44 660 319	34 359 857	16 341 372	18 018 485	6 108 831	4 191 631	8 076
Marzo	48 717 415	37 502 682	17 781 846	19 720 836	6 782 861	4 431 872	8 378
Abril	46 708 189	35 994 393	17 124 223	18 870 170	6 460 435	4 253 361	8 362
Mayo	47 421 282	36 530 168	17 220 957	19 309 211	6 595 338	4 295 776	8 240
Junio	46 801 596	35 804 618	16 902 745	18 901 873	6 578 086	4 418 892	8 245
Julio	44 584 546	33 900 905	15 996 226	17 904 679	6 428 549	4 255 092	8 570
Agosto	46 606 521	35 885 622	17 033 018	18 852 604	6 458 170	4 262 729	8 198
Septiembre	50 059 458	39 052 296	18 470 918	20 581 378	6 668 132	4 339 030	8 446
Octubre	50 775 474	39 055 224	18 113 389	20 941 835	7 161 602	4 558 648	8 924
Noviembre	49 609 499	38 507 902	17 993 743	20 514 159	6 723 015	4 378 582	8 094
Diciembre	46 529 037	36 170 077	17 157 670	19 012 407	6 197 798	4 161 162	7 954
2004							
Enero	46 662 694	35 993 246	17 163 976	18 829 270	6 507 373	4 162 075	8 337
Febrero	46 637 328	35 948 996	17 214 607	18 734 389	6 479 826	4 208 506	8 023
Marzo	52 496 573	40 939 068	19 653 926	21 285 142	6 995 742	4 561 763	9 049
Abril	49 402 869	38 453 778	18 562 204	19 891 574	6 645 508	4 303 583	8 428
Mayo	50 149 259	38 725 899	18 551 304	20 174 595	6 936 512	4 486 848	8 554
Junio	52 709 227	40 830 048	19 533 235	21 296 813	7 200 544	4 678 635	8 922
Julio	45 612 451	34 991 666	16 614 562	18 377 104	6 427 202	4 193 583	8 826
Agosto	48 009 960	37 039 345	17 486 662	19 552 683	6 507 807	4 462 808	8 742
Septiembre	54 733 075	42 395 405	20 011 432	22 383 973	7 491 358	4 846 312	8 849
Octubre	49 861 594	38 362 529	18 082 630	20 279 899	6 888 912	4 610 153	8 630
Noviembre	48 646 662	37 393 610	17 590 767	19 802 843	6 737 974	4 515 078	8 578
Diciembre	48 330 536	37 115 244	17 545 960	19 569 284	6 546 293	4 668 999	8 208
2005							
Enero	46 755 959	35 640 533	17 086 699	18 553 834	6 550 332	4 565 094	8 385
Febrero	48 214 415	37 036 871	17 686 175	19 350 696	6 661 925	4 515 619	8 212
Marzo	54 259 642	41 522 893	19 882 042	21 640 851	7 600 772	5 135 977	8 862
Abril	50 458 622	38 672 613	18 425 771	20 246 842	7 027 594	4 758 415	8 840
Mayo	50 584 660	38 534 912	18 370 099	20 164 813	7 000 634	5 049 114	8 719
Junio	55 785 516	42 558 190	20 132 923	22 425 267	7 840 181	5 387 145	9 122
Julio	48 250 857	36 897 940	17 317 706	19 580 234	6 743 279	4 609 638	8 723
Agosto	53 779 240	41 237 482	19 588 130	21 649 352	7 404 586	5 137 172	9 295
Septiembre	57 993 206	43 942 659	21 015 520	22 927 139	8 589 439	5 461 108	9 029
Octubre	56 681 251	43 090 302	20 329 282	22 761 020	8 375 084	5 215 865	9 017
Noviembre	53 992 651	40 647 335	19 144 169	21 503 166	8 193 044	5 152 272	8 922
Diciembre	52 187 480	39 346 932	18 600 208	20 746 724	7 782 299	5 058 249	8 386
2006 P							
Enero	52 541 919	39 668 920	18 828 677	20 840 243	7 885 082	4 987 917	8 783
Febrero	52 436 163	39 579 534	18 911 508	20 668 026	7 872 533	4 984 096	8 126
Marzo	59 792 270	44 980 018	21 523 549	23 456 469	9 180 940	5 631 312	9 062
Abril	53 736 881	40 293 772	19 150 160	21 143 612	8 336 633	5 106 476	8 490
Mayo	55 610 605	41 661 648	19 789 546	21 872 102	8 663 800	5 285 157	8 908
Junio	58 324 590	43 672 911	20 885 492	22 787 419	9 020 255	5 631 424	9 026
Julio	51 813 623	38 723 054	18 258 424	20 464 630	8 090 503	5 000 066	8 520
Agosto	57 841 530	43 557 599	20 731 059	22 826 540	8 908 766	5 375 165	9 183
Septiembre	57 276 302	42 833 792	20 400 324	22 433 468	8 940 616	5 501 894	8 587
Octubre	56 360 908	42 365 348	19 940 856	22 424 492	8 768 948	5 226 612	8 868
Noviembre	56 361 879	42 585 864	20 277 549	22 308 315	8 558 107	5 217 908	8 626
Diciembre	52 878 169	39 885 505	18 848 630	21 036 875	7 969 724	5 022 940	7 876

HORAS Y DÍAS TRABAJADOS TOTAL. - DISTRITO FEDERAL

Periodo	Horas trabajadas						Días efectivamente trabajados
	Total	Obreros			Técnicos de producción	Empleados administrativos	
		Total	Hombres	Mujeres			
2000	439 493	349 186	198 623	150 563	49 974	40 333	603
2001	406 470	276 519	179 322	97 197	84 085	45 865	667
2002	347 102	251 137	185 704	65 434	58 365	37 599	486
2003	245 968	166 267	92 882	73 385	43 432	36 269	380
2004	152 543	111 552	47 854	63 698	27 449	13 542	341
2005	126 031	87 725	42 241	45 484	27 255	11 050	304
2006 P	147 322	86 318	40 844	45 474	31 827	29 177	302
2002							
Enero	387 238	268 118	182 468	85 650	72 182	46 938	628
Febrero	361 035	259 312	175 310	84 002	59 471	42 252	543
Marzo	304 026	217 470	156 454	61 016	52 781	33 775	442
Abril	348 876	252 977	198 824	54 153	58 115	37 784	457
Mayo	375 093	271 779	218 009	53 770	62 217	41 097	459
Junio	373 611	277 335	204 855	72 480	57 336	38 940	458
Julio	401 027	297 485	222 999	74 486	66 202	37 340	498
Agosto	389 794	287 237	224 188	63 049	63 435	39 122	495
Septiembre	367 401	271 185	206 156	65 029	59 625	36 591	457
Octubre	369 925	274 046	211 358	62 688	61 138	34 741	496
Noviembre	283 471	197 949	140 443	57 506	52 294	33 228	467
Diciembre	203 724	138 754	87 379	51 375	35 588	29 382	429
2003							
Enero	270 930	178 481	110 814	67 667	44 397	48 052	413
Febrero	260 446	167 073	93 464	73 609	41 201	52 172	385
Marzo	276 037	180 757	101 411	79 346	44 109	51 171	412
Abril	291 801	200 806	120 258	80 548	43 901	47 094	410
Mayo	305 740	208 732	122 941	85 791	52 822	44 186	435
Junio	296 544	201 190	119 159	82 031	52 382	42 972	411
Julio	245 585	161 147	94 350	66 797	46 591	37 847	406
Agosto	193 088	129 130	57 402	71 728	37 729	26 229	360
Septiembre	202 474	141 325	73 486	67 839	40 073	21 076	315
Octubre	248 096	179 376	99 221	80 155	45 351	23 369	389
Noviembre	201 624	141 049	71 041	70 008	39 650	20 925	324
Diciembre	159 251	106 140	51 041	55 099	32 981	20 130	295
2004							
Enero	163 107	112 166	47 327	64 839	37 518	13 423	330
Febrero	145 624	101 878	39 786	62 092	31 156	12 590	310
Marzo	156 509	111 182	39 071	72 111	31 537	13 790	365
Abril	134 778	102 786	41 573	61 213	20 888	11 104	306
Mayo	149 798	114 291	48 770	65 521	23 782	11 725	341
Junio	176 523	133 641	64 620	69 021	29 508	13 374	321
Julio	165 605	124 512	57 635	66 877	27 504	13 589	337
Agosto	155 492	114 903	57 215	57 688	26 275	14 314	335
Septiembre	155 824	114 362	53 055	61 307	26 043	15 419	345
Octubre	157 372	116 392	45 287	71 105	26 249	14 731	388
Noviembre	152 932	113 009	46 276	66 733	25 448	14 475	380
Diciembre	116 956	79 499	33 636	45 863	23 482	13 975	334
2005							
Enero	128 384	92 970	43 588	49 382	23 918	11 496	327
Febrero	119 866	86 751	44 365	42 386	21 939	11 176	300
Marzo	115 069	80 212	36 279	43 933	23 142	11 715	300
Abril	107 454	76 432	35 668	40 764	21 512	9 510	283
Mayo	116 352	83 183	36 625	46 558	23 644	9 525	303
Junio	128 957	92 236	44 152	48 084	26 385	10 336	301
Julio	123 853	88 920	41 965	46 955	25 119	9 814	333
Agosto	118 893	84 062	40 744	43 318	24 950	9 881	313
Septiembre	126 961	90 710	44 170	46 540	26 173	10 078	315
Octubre	118 444	85 901	38 507	47 394	24 346	8 197	288
Noviembre	168 970	108 436	55 632	52 804	44 304	16 230	311
Diciembre	139 163	82 885	45 198	37 687	41 632	14 646	268
2006 P							
Enero	156 992	96 268	43 558	52 710	45 100	15 624	290
Febrero	142 294	88 181	41 843	46 338	39 140	14 973	296
Marzo	159 228	97 988	45 638	52 350	45 652	15 588	315
Abril	137 344	83 882	39 166	44 716	26 148	27 314	278
Mayo	152 932	90 068	44 291	45 777	26 080	36 784	302
Junio	144 957	86 228	38 996	47 232	25 483	33 246	322
Julio	139 822	83 166	39 171	43 995	24 204	32 452	291
Agosto	145 965	86 882	42 151	44 731	26 194	32 889	307
Septiembre	150 306	89 177	42 156	47 021	26 145	34 984	316
Octubre	159 222	93 342	42 689	50 653	29 510	36 370	329
Noviembre	157 181	84 489	40 292	44 197	35 146	37 546	318
Diciembre	121 622	56 143	30 175	25 968	33 127	32 352	262

HORAS Y DÍAS TRABAJADOS TOTAL. - DURANGO

Periodo	Horas trabajadas						Días efectivamente trabajados
	Total	Obreros			Técnicos de producción	Empleados administrativos	
		Total	Hombres	Mujeres			
2000	4 886 687	4 206 036	1 874 045	2 331 992	440 898	239 752	1 491
2001	3 665 243	3 071 685	1 367 257	1 704 428	396 729	196 830	1 417
2002	3 580 333	2 847 722	1 351 014	1 496 709	494 081	238 530	1 120
2003	4 142 794	3 405 248	1 692 252	1 712 996	510 605	226 942	1 062
2004	4 278 247	3 530 246	1 802 923	1 727 323	526 810	221 191	1 017
2005	4 251 992	3 536 999	1 795 930	1 741 069	487 278	227 715	934
2006 P	3 618 663	2 962 788	1 392 595	1 570 193	405 631	250 243	875
2002							
Enero	2 670 670	2 111 188	889 289	1 221 899	377 424	182 058	1 033
Febrero	2 396 906	1 863 063	809 734	1 053 329	360 106	173 737	1 048
Marzo	2 768 782	2 156 177	1 015 611	1 140 566	409 329	203 276	1 035
Abril	3 073 139	2 418 693	1 087 226	1 331 467	434 221	220 225	1 124
Mayo	3 200 892	2 504 693	1 145 190	1 359 503	456 253	239 946	1 106
Junio	3 255 397	2 568 587	1 175 657	1 392 930	454 851	231 959	1 093
Julio	3 688 338	2 891 110	1 308 915	1 582 195	541 834	255 394	1 185
Agosto	4 655 994	3 740 472	1 827 446	1 913 026	621 785	293 737	1 193
Septiembre	4 257 182	3 479 742	1 707 144	1 772 598	533 125	244 315	1 134
Octubre	5 075 727	4 082 855	2 122 368	1 960 487	684 127	308 745	1 254
Noviembre	4 355 532	3 481 086	1 714 351	1 766 735	604 444	270 002	1 227
Diciembre	3 565 436	2 875 003	1 409 235	1 465 768	451 467	238 966	1 013
2003							
Enero	4 538 142	3 708 939	1 840 340	1 868 599	565 355	263 848	1 167
Febrero	4 620 512	3 855 436	1 867 959	1 987 477	518 300	246 776	1 098
Marzo	4 638 094	3 881 193	1 889 314	1 991 879	508 432	248 469	1 099
Abril	4 451 982	3 691 097	1 820 363	1 870 734	532 693	228 192	1 117
Mayo	4 530 348	3 746 092	1 857 066	1 889 026	548 507	235 749	1 113
Junio	4 328 176	3 576 149	1 796 002	1 780 147	535 368	216 659	1 070
Julio	4 075 917	3 316 862	1 668 897	1 647 965	548 401	210 654	1 079
Agosto	3 833 452	3 083 037	1 561 688	1 521 349	531 919	218 496	1 012
Septiembre	3 667 275	2 959 557	1 456 843	1 502 714	496 298	211 420	1 013
Octubre	3 886 787	3 173 632	1 594 663	1 578 969	458 141	255 014	1 085
Noviembre	3 626 857	2 974 205	1 502 655	1 471 550	454 891	197 761	945
Diciembre	3 515 991	2 896 771	1 451 233	1 445 538	428 951	190 269	950
2004							
Enero	3 707 628	3 061 563	1 597 274	1 464 289	451 575	194 490	942
Febrero	3 729 123	3 043 320	1 543 041	1 500 279	471 003	214 800	918
Marzo	4 215 768	3 475 849	1 692 020	1 783 829	520 164	219 755	1 083
Abril	4 106 991	3 393 178	1 795 972	1 597 206	492 766	221 047	1 020
Mayo	4 635 983	3 855 652	1 915 638	1 940 014	546 242	234 089	1 063
Junio	4 500 431	3 727 926	1 822 833	1 905 093	544 590	227 915	1 067
Julio	4 964 489	4 104 841	2 175 492	1 929 349	610 246	249 402	1 087
Agosto	4 812 854	3 962 755	2 024 774	1 937 981	604 340	245 759	1 056
Septiembre	4 570 899	3 771 661	1 938 041	1 833 620	573 686	225 552	1 020
Octubre	4 192 781	3 471 069	1 776 320	1 694 749	513 774	207 938	1 033
Noviembre	3 974 979	3 288 422	1 702 460	1 585 962	481 754	204 803	1 039
Diciembre	3 927 033	3 206 718	1 651 210	1 555 508	511 577	208 738	871
2005							
Enero	3 592 638	2 943 216	1 551 050	1 392 166	453 814	195 608	890
Febrero	3 985 318	3 296 497	1 756 630	1 539 867	480 746	208 075	895
Marzo	4 558 881	3 807 460	2 015 877	1 791 583	521 661	229 760	940
Abril	4 556 860	3 834 912	2 044 940	1 789 972	501 893	220 055	927
Mayo	4 725 006	3 976 609	2 053 610	1 922 999	522 344	226 053	947
Junio	4 928 217	4 055 993	2 016 933	2 039 060	617 309	254 915	983
Julio	4 806 377	4 042 379	2 045 791	1 996 588	525 462	238 536	999
Agosto	4 694 197	3 951 621	1 944 161	2 007 460	499 862	242 714	1 022
Septiembre	4 379 851	3 626 844	1 768 249	1 858 595	508 394	244 613	963
Octubre	3 963 414	3 267 521	1 560 397	1 707 124	456 225	239 668	959
Noviembre	3 699 000	3 082 787	1 515 910	1 566 877	378 232	237 981	897
Diciembre	3 134 141	2 558 144	1 277 613	1 280 531	381 390	194 607	782
2006 P							
Enero	3 210 989	2 638 659	1 366 387	1 272 272	316 166	256 164	847
Febrero	3 111 433	2 618 685	1 301 901	1 316 784	319 083	173 665	791
Marzo	3 353 607	2 682 154	1 349 117	1 333 037	444 675	226 778	868
Abril	3 868 324	3 238 767	1 523 379	1 715 388	437 223	192 334	893
Mayo	3 840 865	3 264 958	1 532 962	1 731 996	393 147	182 760	942
Junio	4 078 566	3 323 374	1 557 964	1 765 410	435 655	319 537	924
Julio	4 221 174	3 420 175	1 586 525	1 833 650	482 219	318 780	923
Agosto	4 084 041	3 257 839	1 498 818	1 759 021	468 003	358 199	922
Septiembre	3 696 029	2 954 777	1 342 358	1 612 419	417 082	324 170	865
Octubre	3 545 634	2 814 661	1 282 551	1 532 110	418 482	312 491	913
Noviembre	3 508 097	2 910 934	1 313 407	1 597 527	414 617	182 546	891
Diciembre	2 905 192	2 428 475	1 055 772	1 372 703	321 225	155 492	721

HORAS Y DÍAS TRABAJADOS TOTAL. - GUANAJUATO

Periodo	Horas trabajadas						Días efectivamente trabajados
	Total	Obreros			Técnicos de producción	Empleados administrativos	
		Total	Hombres	Mujeres			
2000	2 506 969	2 181 611	584 609	1 597 002	154 234	171 124	1 659
2001	2 781 940	2 378 938	635 568	1 743 370	211 361	191 642	1 532
2002	2 525 591	2 137 323	558 362	1 578 961	213 821	174 447	1 020
2003	2 289 556	1 923 381	524 876	1 398 505	204 024	162 151	955
2004	2 447 819	2 065 105	591 434	1 473 672	218 221	164 492	911
2005	2 265 645	1 890 918	575 493	1 315 424	199 019	175 708	899
2006 P	2 318 551	1 885 525	631 882	1 253 643	221 441	211 585	830
2002							
Enero	2 642 944	2 268 996	599 143	1 669 853	199 637	174 311	1 131
Febrero	2 429 674	2 075 696	542 123	1 533 573	186 715	167 263	937
Marzo	2 413 501	2 054 266	537 841	1 516 425	195 474	163 761	990
Abril	2 486 915	2 097 202	556 754	1 540 448	210 937	178 776	1 046
Mayo	2 301 426	1 928 095	519 303	1 408 792	204 458	168 873	1 056
Junio	2 420 679	2 035 864	535 256	1 500 608	217 105	167 710	1 030
Julio	3 152 958	2 698 700	666 452	2 032 248	262 682	191 576	1 063
Agosto	2 416 543	2 006 785	555 620	1 451 165	228 379	181 379	1 000
Septiembre	2 483 158	2 086 021	541 660	1 544 361	221 000	176 137	995
Octubre	2 588 393	2 174 175	565 212	1 608 963	231 792	182 426	1 048
Noviembre	2 698 744	2 293 286	597 508	1 695 778	225 850	179 608	1 025
Diciembre	2 272 162	1 928 794	483 475	1 445 319	181 821	161 547	916
2003							
Enero	2 142 321	1 813 116	483 485	1 329 631	176 498	152 707	965
Febrero	2 264 708	1 922 474	531 520	1 390 954	185 258	156 976	958
Marzo	2 376 895	2 041 457	556 928	1 484 529	193 789	141 649	1 003
Abril	2 383 612	2 024 787	562 878	1 461 909	196 056	162 769	972
Mayo	2 383 360	2 005 353	554 944	1 450 409	207 842	170 165	964
Junio	2 425 462	2 046 222	569 840	1 476 382	212 262	166 978	931
Julio	2 402 195	2 019 410	567 083	1 452 327	213 900	168 885	940
Agosto	2 351 064	1 961 150	546 856	1 414 294	215 829	174 085	958
Septiembre	2 178 568	1 806 637	510 076	1 296 561	207 815	164 116	965
Octubre	2 458 603	2 033 458	507 215	1 526 243	239 017	186 128	998
Noviembre	2 236 769	1 848 899	474 759	1 374 140	215 249	172 621	937
Diciembre	1 871 112	1 557 608	432 922	1 124 686	184 777	128 727	871
2004							
Enero	2 164 051	1 808 313	497 775	1 310 538	205 616	150 122	992
Febrero	2 358 454	1 992 394	540 524	1 451 870	217 107	148 953	951
Marzo	2 522 397	2 145 101	605 887	1 539 214	222 217	155 079	992
Abril	2 455 270	2 071 634	592 239	1 479 395	221 094	162 542	961
Mayo	2 648 739	2 233 654	669 995	1 563 659	232 513	182 572	932
Junio	2 533 025	2 118 911	651 649	1 467 262	242 340	171 774	953
Julio	2 467 962	2 067 320	606 376	1 460 944	221 102	179 540	894
Agosto	2 257 175	1 887 398	518 753	1 368 645	214 075	155 702	853
Septiembre	2 547 601	2 169 884	619 478	1 550 406	214 324	163 393	871
Octubre	2 485 790	2 102 128	606 769	1 495 359	217 496	166 166	867
Noviembre	2 488 317	2 097 920	597 582	1 500 338	216 766	173 631	873
Diciembre	2 445 041	2 086 605	590 177	1 496 428	194 003	164 433	793
2005							
Enero	2 391 090	2 010 470	663 149	1 347 321	202 615	178 005	889
Febrero	2 282 844	1 936 538	630 137	1 306 401	185 668	160 638	856
Marzo	2 452 460	2 073 174	605 117	1 468 057	198 304	180 982	888
Abril	2 491 936	2 104 336	610 293	1 494 043	207 439	180 161	991
Mayo	2 395 355	1 993 355	584 394	1 408 961	211 456	190 544	999
Junio	2 438 973	2 041 764	601 925	1 439 839	226 403	170 806	1 009
Julio	2 343 465	1 950 158	585 346	1 364 812	208 329	184 978	961
Agosto	2 362 599	1 960 518	584 388	1 376 130	212 093	189 988	982
Septiembre	2 059 248	1 691 226	546 725	1 144 501	189 249	178 773	849
Octubre	1 985 122	1 636 470	489 271	1 147 199	182 145	166 507	812
Noviembre	2 039 459	1 687 386	514 126	1 173 260	186 369	165 704	811
Diciembre	1 945 191	1 605 619	491 050	1 114 569	178 162	161 410	742
2006 P							
Enero	2 114 000	1 761 333	630 282	1 131 051	194 092	158 575	794
Febrero	2 024 745	1 676 930	555 151	1 121 779	191 445	156 370	768
Marzo	2 164 685	1 789 884	593 902	1 195 982	197 283	177 518	815
Abril	2 326 066	1 928 678	630 579	1 298 099	215 489	181 899	818
Mayo	2 299 888	1 872 463	599 731	1 272 732	223 500	203 925	842
Junio	2 351 471	1 925 131	625 449	1 299 682	224 762	201 578	858
Julio	2 377 557	1 944 263	601 211	1 343 052	221 765	211 529	808
Agosto	2 408 015	1 934 793	654 043	1 280 750	235 343	237 879	892
Septiembre	2 373 475	1 883 744	702 760	1 180 984	239 175	250 556	889
Octubre	2 629 986	2 138 662	713 270	1 425 392	241 774	249 550	874
Noviembre	2 447 489	1 945 122	649 747	1 295 375	244 434	257 933	857
Diciembre	2 305 231	1 825 291	626 458	1 198 833	228 235	251 705	750

HORAS Y DÍAS TRABAJADOS TOTAL. - JALISCO

Periodo	Horas trabajadas						Días efectivamente trabajados
	Total	Obreros			Técnicos de producción	Empleados administrativos	
		Total	Hombres	Mujeres			
2000	5 334 010	3 888 215	1 029 106	2 859 109	826 538	619 257	2 234
2001	5 322 354	3 613 861	1 132 134	2 481 727	901 585	806 908	2 627
2002	5 558 112	3 990 396	1 139 756	2 850 640	906 992	660 724	2 644
2003	6 070 818	4 304 254	1 551 283	2 752 971	991 467	775 097	2 449
2004	6 217 402	4 335 250	1 510 036	2 825 215	1 095 394	786 758	2 179
2005	9 169 771	6 051 957	2 161 313	3 890 644	1 555 095	1 562 720	2 065
2006 P	9 821 961	6 518 519	2 370 925	4 147 594	1 790 263	1 513 180	2 119
2002							
Enero	5 233 833	3 777 937	1 136 372	2 641 565	835 171	620 725	2 675
Febrero	5 190 920	3 798 477	1 092 815	2 705 662	790 006	602 437	2 663
Marzo	5 029 138	3 662 827	1 047 041	2 615 786	756 536	609 775	2 438
Abril	5 770 636	4 362 038	1 345 396	3 016 642	804 550	604 048	2 563
Mayo	5 716 158	4 296 360	1 330 684	2 965 676	816 113	603 685	2 548
Junio	4 928 524	3 564 521	1 047 980	2 516 541	762 904	601 099	2 511
Julio	5 511 896	3 923 612	1 046 372	2 877 240	901 794	686 490	2 762
Agosto	5 524 485	3 922 467	1 110 070	2 812 397	920 944	681 074	2 762
Septiembre	5 733 444	4 061 097	1 121 492	2 939 605	970 789	701 558	2 703
Octubre	6 060 383	4 233 281	1 150 234	3 083 047	1 082 788	744 314	2 775
Noviembre	6 190 095	4 338 223	1 197 213	3 141 010	1 116 821	735 051	2 687
Diciembre	5 807 832	3 943 906	1 051 403	2 892 503	1 125 492	738 434	2 643
2003							
Enero	5 411 020	3 536 731	1 030 713	2 506 018	1 029 094	845 195	2 462
Febrero	6 107 171	4 395 312	1 257 606	3 137 706	999 795	712 064	2 386
Marzo	7 222 060	5 215 160	1 983 882	3 231 278	1 156 772	850 128	2 454
Abril	7 215 656	5 265 243	2 063 317	3 201 926	1 045 038	905 375	2 364
Mayo	6 944 173	5 073 180	1 815 763	3 257 417	991 463	879 530	2 534
Junio	6 708 474	4 814 471	1 675 018	3 139 453	1 013 986	880 017	2 571
Julio	5 843 434	4 155 624	1 667 479	2 488 145	943 556	744 254	2 579
Agosto	5 660 561	4 103 598	1 673 361	2 430 237	933 262	623 701	2 542
Septiembre	5 115 490	3 587 693	1 260 557	2 327 136	871 000	656 797	2 305
Octubre	5 666 428	3 987 062	1 437 899	2 549 163	936 336	743 030	2 499
Noviembre	5 220 871	3 583 173	1 264 312	2 318 861	937 225	700 473	2 295
Diciembre	5 734 481	3 933 797	1 485 491	2 448 306	1 040 081	760 603	2 397
2004							
Enero	5 767 851	3 964 151	1 451 932	2 512 219	1 034 586	769 114	2 305
Febrero	5 476 115	3 761 295	1 365 758	2 395 537	1 024 070	690 750	2 177
Marzo	6 167 307	4 230 025	1 601 664	2 628 361	1 074 376	862 906	2 420
Abril	5 927 964	4 211 164	1 413 810	2 797 354	1 049 208	667 592	2 240
Mayo	6 353 853	4 506 000	1 504 346	3 001 654	1 063 261	784 592	2 271
Junio	6 394 601	4 550 783	1 534 257	3 016 526	1 064 666	779 152	2 203
Julio	6 197 118	4 341 750	1 439 239	2 902 511	1 170 282	685 086	2 186
Agosto	6 229 111	4 387 813	1 433 427	2 954 386	966 424	874 874	2 159
Septiembre	6 063 561	4 268 699	1 441 312	2 827 387	1 109 186	685 676	2 079
Octubre	6 100 036	4 286 126	1 628 810	2 657 316	1 139 410	674 500	2 019
Noviembre	6 287 139	4 413 571	1 506 305	2 907 266	1 158 494	715 074	2 035
Diciembre	7 644 166	5 101 628	1 799 566	3 302 062	1 290 763	1 251 775	2 057
2005							
Enero	8 542 695	5 713 647	2 053 224	3 660 423	1 480 890	1 348 158	2 027
Febrero	8 674 039	5 870 632	2 159 617	3 711 015	1 443 881	1 359 526	1 934
Marzo	9 646 938	6 350 933	2 293 477	4 057 456	1 658 924	1 637 081	2 120
Abril	8 683 766	5 814 543	2 101 372	3 713 171	1 395 184	1 474 039	2 060
Mayo	9 486 977	6 222 066	2 208 076	4 013 990	1 587 560	1 677 351	2 093
Junio	9 572 625	6 285 639	2 256 710	4 028 929	1 693 327	1 593 659	2 140
Julio	8 985 858	5 758 957	2 026 680	3 732 277	1 501 708	1 725 193	2 063
Agosto	8 293 224	5 407 249	1 969 840	3 437 409	1 475 370	1 410 605	2 148
Septiembre	9 069 429	6 036 382	2 062 137	3 974 245	1 525 969	1 507 078	1 978
Octubre	9 587 942	6 449 203	2 210 635	4 238 568	1 624 217	1 514 522	2 078
Noviembre	9 274 566	6 309 296	2 229 179	4 080 117	1 500 954	1 464 316	2 059
Diciembre	10 219 197	6 404 939	2 364 812	4 040 127	1 773 150	2 041 108	2 080
2006 P							
Enero	9 081 979	5 926 985	2 195 108	3 731 877	1 666 143	1 488 851	2 078
Febrero	8 613 388	5 802 605	2 157 255	3 645 350	1 573 759	1 237 024	1 951
Marzo	9 798 982	6 565 241	2 335 472	4 229 769	1 833 341	1 400 400	2 084
Abril	9 975 686	6 747 183	2 402 708	4 344 475	1 757 141	1 471 362	1 874
Mayo	9 877 873	6 636 195	2 400 938	4 235 257	1 737 711	1 503 967	2 087
Junio	10 343 641	6 770 255	2 540 834	4 229 421	1 775 041	1 798 345	2 201
Julio	9 465 613	6 151 457	2 253 841	3 897 616	1 694 304	1 619 852	2 146
Agosto	9 915 642	6 550 409	2 380 056	4 170 353	1 776 858	1 588 375	2 213
Septiembre	10 713 743	7 150 366	2 591 680	4 558 686	1 910 740	1 652 637	2 205
Octubre	10 335 718	6 950 267	2 515 199	4 435 068	1 880 152	1 505 299	2 250
Noviembre	9 922 432	6 561 950	2 388 882	4 173 068	1 984 412	1 376 070	2 230
Diciembre	9 818 836	6 409 309	2 289 122	4 120 187	1 893 550	1 515 977	2 110

HORAS Y DÍAS TRABAJADOS TOTAL. - ESTADO DE MÉXICO

Periodo	Horas trabajadas						Días efectivamente trabajados
	Total	Obreros			Técnicos de producción	Empleados administrativos	
		Total	Hombres	Mujeres			
2000	2 717 527	2 274 578	816 517	1 458 062	172 009	270 940	1 159
2001	2 219 435	1 847 195	725 106	1 122 089	151 886	220 354	1 116
2002	1 469 826	1 214 893	494 943	719 950	113 524	141 409	980
2003	1 322 305	1 059 021	472 979	586 043	108 223	155 061	830
2004	771 109	601 875	264 898	336 976	55 078	114 156	657
2005	561 985	441 769	209 005	232 765	40 853	79 363	477
2006 P	559 874	429 680	208 441	221 238	60 197	69 997	533
2002							
Enero	1 627 363	1 297 738	522 091	775 647	130 102	199 523	976
Febrero	1 293 805	1 058 575	430 844	627 731	113 984	121 246	840
Marzo	1 256 140	1 054 506	431 680	622 826	92 294	109 340	875
Abril	1 437 684	1 189 105	488 666	700 439	114 175	134 404	989
Mayo	1 496 218	1 235 995	516 792	719 203	122 025	138 198	1 005
Junio	1 394 777	1 141 720	478 482	663 238	118 000	135 057	1 022
Julio	1 499 784	1 221 160	516 106	705 054	129 068	149 556	1 071
Agosto	1 593 327	1 329 188	541 662	787 526	126 433	137 706	1 046
Septiembre	1 558 427	1 294 667	582 269	712 398	110 388	153 372	998
Octubre	1 615 358	1 344 671	514 442	830 229	117 766	152 921	1 055
Noviembre	1 525 235	1 283 087	474 902	808 185	103 428	138 720	1 012
Diciembre	1 339 795	1 128 301	441 376	686 925	84 630	126 864	873
2003							
Enero	1 450 786	1 168 868	509 673	659 195	121 549	160 369	837
Febrero	1 384 116	1 129 195	496 111	633 084	107 440	147 481	779
Marzo	1 385 166	1 133 769	500 453	633 316	111 874	139 523	787
Abril	1 346 525	1 090 218	493 782	596 436	108 218	148 089	803
Mayo	1 411 607	1 133 361	512 636	620 725	118 530	159 716	829
Junio	1 453 364	1 153 141	556 274	596 867	122 492	177 731	871
Julio	1 431 527	1 125 830	534 155	591 675	125 364	180 333	939
Agosto	1 424 145	1 146 113	494 209	651 904	113 760	164 272	883
Septiembre	1 167 924	928 341	395 432	532 909	101 696	137 887	836
Octubre	1 243 831	991 345	440 217	551 128	94 662	157 824	884
Noviembre	1 161 386	925 569	405 934	519 635	89 050	146 767	775
Diciembre	1 007 284	782 505	336 867	445 638	84 044	140 735	735
2004							
Enero	1 008 877	788 737	356 562	432 175	81 611	138 529	755
Febrero	908 423	712 176	325 757	386 419	74 260	121 987	691
Marzo	911 099	714 373	342 913	371 460	65 719	131 007	769
Abril	819 064	629 488	320 484	309 004	68 410	121 166	682
Mayo	883 928	672 935	310 116	362 819	86 394	124 599	692
Junio	678 140	526 417	232 742	293 675	39 687	112 036	651
Julio	710 191	540 072	220 571	319 501	49 742	120 377	637
Agosto	661 723	509 029	201 615	307 414	45 295	107 399	612
Septiembre	650 504	507 778	207 591	300 187	37 141	105 585	601
Octubre	695 851	549 182	231 959	317 223	39 898	106 771	624
Noviembre	703 788	573 250	220 645	352 605	40 237	90 301	611
Diciembre	621 720	499 057	207 822	291 235	32 543	90 120	562
2005							
Enero	625 298	475 598	189 513	286 085	59 799	89 901	551
Febrero	620 142	496 856	213 735	283 121	35 638	87 648	508
Marzo	571 193	453 886	232 394	221 492	31 221	86 086	513
Abril	559 163	440 225	245 290	194 935	30 517	88 421	474
Mayo	522 563	412 278	229 475	182 803	26 138	84 147	453
Junio	517 307	407 428	215 940	191 488	26 230	83 649	453
Julio	559 937	448 569	228 874	219 695	28 401	82 967	495
Agosto	557 823	420 123	179 020	241 103	48 775	88 925	445
Septiembre	575 004	446 200	184 793	261 407	56 042	72 762	447
Octubre	593 740	460 256	210 172	250 084	56 804	76 680	475
Noviembre	560 060	456 168	210 567	245 601	46 797	57 095	474
Diciembre	481 587	383 645	168 281	215 364	43 871	54 071	434
2006 P							
Enero	578 662	471 043	216 877	254 166	47 386	60 233	483
Febrero	541 142	437 471	196 475	240 996	44 659	59 012	457
Marzo	574 502	457 292	215 552	241 740	52 277	64 933	498
Abril	519 342	409 222	193 968	215 254	48 638	61 482	467
Mayo	512 335	373 034	191 743	181 291	73 666	65 635	511
Junio	508 254	383 390	201 908	181 482	65 068	59 796	514
Julio	501 777	372 091	176 733	195 358	65 371	64 315	541
Agosto	600 595	451 389	206 781	244 608	68 954	80 252	594
Septiembre	611 355	458 944	239 254	219 690	67 944	84 467	574
Octubre	596 363	450 568	219 927	230 641	64 480	81 315	613
Noviembre	587 135	443 662	219 962	223 700	62 652	80 821	598
Diciembre	587 020	448 049	222 114	225 935	61 263	77 708	545

HORAS Y DÍAS TRABAJADOS TOTAL. - NUEVO LEÓN

Periodo	Horas trabajadas						Días efectivamente trabajados
	Total	Obreros			Técnicos de producción	Empleados administrativos	
		Total	Hombres	Mujeres			
2000	13 543 325	10 889 951	4 539 762	6 350 189	1 320 385	1 332 989	3 468
2001	11 639 504	9 058 803	3 824 973	5 233 830	1 285 139	1 295 562	3 669
2002	10 334 946	8 112 764	3 660 825	4 451 939	1 120 002	1 102 181	3 727
2003	10 358 579	8 112 044	3 493 945	4 618 099	1 100 230	1 146 305	3 736
2004	11 800 972	9 306 042	4 205 379	5 100 663	1 258 106	1 236 824	4 184
2005	12 859 533	10 159 854	4 572 658	5 587 196	1 352 987	1 346 692	4 472
2006 P	14 252 222	11 281 922	4 956 682	6 325 240	1 438 528	1 531 772	4 844
2002							
Enero	10 270 057	7 896 801	3 403 412	4 493 389	1 237 966	1 135 290	3 717
Febrero	9 611 799	7 397 732	3 273 099	4 124 633	1 143 176	1 070 891	3 521
Marzo	10 036 939	7 797 833	3 532 753	4 265 080	1 128 770	1 110 336	3 762
Abril	10 184 587	7 942 980	3 602 124	4 340 856	1 115 907	1 125 700	3 760
Mayo	10 716 699	8 367 841	3 756 640	4 611 201	1 208 361	1 140 497	3 825
Junio	10 910 500	8 583 122	3 784 890	4 798 232	1 189 009	1 138 369	3 679
Julio	10 180 682	7 940 085	3 530 353	4 409 732	1 135 906	1 104 691	3 885
Agosto	10 745 764	8 444 230	3 917 572	4 526 658	1 155 525	1 146 009	3 852
Septiembre	10 529 071	8 316 697	3 696 234	4 620 463	1 117 157	1 095 217	3 682
Octubre	11 046 522	8 884 295	4 130 260	4 754 035	1 068 352	1 093 875	3 907
Noviembre	10 409 503	8 343 648	3 976 622	4 367 026	996 070	1 069 785	3 675
Diciembre	9 377 227	7 437 899	3 325 938	4 111 961	943 820	995 508	3 459
2003							
Enero	10 179 836	8 115 635	3 689 387	4 426 248	1 026 833	1 037 368	3 637
Febrero	9 990 218	7 952 018	3 600 025	4 351 993	988 594	1 049 606	3 387
Marzo	10 522 078	8 182 236	3 668 200	4 514 036	1 130 290	1 209 552	3 565
Abril	10 185 426	7 915 947	3 396 982	4 518 965	1 142 800	1 126 679	3 700
Mayo	10 517 091	8 282 929	3 553 659	4 729 270	1 065 616	1 168 546	3 846
Junio	10 321 955	8 002 202	3 336 360	4 665 842	1 087 416	1 232 337	3 700
Julio	9 966 905	7 712 887	3 377 123	4 335 764	1 060 090	1 193 928	3 971
Agosto	10 599 403	8 231 157	3 463 512	4 767 645	1 163 794	1 204 452	3 862
Septiembre	10 928 140	8 557 319	3 609 224	4 948 095	1 161 795	1 209 026	3 856
Octubre	10 872 717	8 476 358	3 429 523	5 046 835	1 206 875	1 189 484	3 975
Noviembre	10 202 607	8 012 288	3 355 515	4 656 773	1 133 407	1 056 912	3 716
Diciembre	10 016 571	7 903 551	3 447 833	4 455 718	1 035 250	1 077 770	3 611
2004							
Enero	10 757 914	8 441 475	3 827 209	4 614 266	1 174 252	1 142 187	3 957
Febrero	10 824 907	8 583 418	3 731 481	4 851 937	1 126 233	1 115 256	3 809
Marzo	12 033 366	9 573 449	4 245 827	5 327 622	1 237 693	1 222 224	4 351
Abril	11 629 384	9 206 874	4 201 497	5 005 377	1 257 380	1 165 130	4 091
Mayo	12 600 392	9 953 134	4 562 461	5 390 673	1 350 783	1 296 475	4 140
Junio	12 202 317	9 637 068	4 361 065	5 276 003	1 296 775	1 268 474	4 269
Julio	11 906 404	9 310 288	4 225 333	5 084 955	1 326 938	1 269 178	4 298
Agosto	11 991 155	9 505 975	4 230 725	5 275 250	1 261 926	1 223 254	4 303
Septiembre	12 152 221	9 587 845	4 331 025	5 256 820	1 284 684	1 279 692	4 389
Octubre	12 325 815	9 711 883	4 414 355	5 297 528	1 327 128	1 286 804	4 283
Noviembre	11 853 947	9 286 457	4 174 501	5 111 956	1 262 745	1 304 745	4 217
Diciembre	11 333 840	8 874 641	4 159 073	4 715 568	1 190 729	1 268 470	4 097
2005							
Enero	11 740 459	9 169 300	4 157 575	5 011 725	1 217 438	1 353 721	4 153
Febrero	11 188 785	8 741 429	4 010 170	4 731 259	1 205 024	1 242 332	3 967
Marzo	12 552 841	9 898 144	4 433 018	5 465 126	1 323 684	1 331 013	4 397
Abril	12 128 218	9 540 522	4 292 302	5 248 220	1 305 109	1 282 587	4 325
Mayo	12 341 128	9 704 587	4 356 035	5 348 552	1 332 015	1 304 526	4 386
Junio	13 309 591	10 512 422	4 753 048	5 759 374	1 418 276	1 378 893	4 623
Julio	12 581 897	9 939 990	4 497 185	5 442 805	1 342 662	1 299 245	4 482
Agosto	13 698 164	10 897 963	4 888 727	6 009 236	1 407 208	1 392 993	4 672
Septiembre	13 910 298	11 019 478	4 991 891	6 027 587	1 513 973	1 376 847	4 657
Octubre	13 886 262	11 091 411	4 962 737	6 128 674	1 409 712	1 385 139	4 691
Noviembre	13 574 947	10 788 299	4 815 974	5 972 325	1 400 912	1 385 736	4 722
Diciembre	13 401 800	10 614 701	4 713 234	5 901 467	1 359 830	1 427 269	4 592
2006 P							
Enero	13 454 644	10 642 556	4 748 091	5 894 465	1 379 780	1 432 308	4 767
Febrero	12 951 838	10 241 145	4 564 187	5 676 958	1 304 260	1 406 433	4 437
Marzo	14 301 922	11 244 023	5 011 154	6 232 869	1 496 183	1 561 716	4 902
Abril	13 298 077	10 493 712	4 722 945	5 770 767	1 321 493	1 482 872	4 603
Mayo	14 191 117	11 275 808	5 017 417	6 258 391	1 374 180	1 541 129	4 829
Junio	14 866 657	11 824 797	5 272 141	6 552 656	1 465 287	1 576 573	4 990
Julio	14 331 989	11 380 327	5 048 383	6 331 944	1 425 120	1 526 542	4 880
Agosto	15 096 997	11 957 741	5 223 605	6 734 136	1 518 859	1 620 397	5 118
Septiembre	15 406 967	12 218 425	5 221 365	6 997 060	1 561 761	1 626 781	4 939
Octubre	14 792 287	11 738 400	5 078 520	6 659 880	1 510 693	1 543 194	5 064
Noviembre	14 720 730	11 665 299	5 051 087	6 614 212	1 479 705	1 575 726	4 930
Diciembre	13 613 441	10 700 830	4 521 284	6 179 546	1 425 013	1 487 598	4 666

HORAS Y DÍAS TRABAJADOS TOTAL. - PUEBLA

Periodo	Horas trabajadas					Días efectivamente trabajados	
	Total	Obreros			Técnicos de producción		Empleados administrativos
		Total	Hombres	Mujeres			
2000	7 269 089	6 318 579	3 081 425	3 237 154	617 895	332 615	2 336
2001	7 136 266	6 078 818	3 107 037	2 971 781	732 363	325 085	2 479
2002	6 128 431	5 171 081	2 713 732	2 457 349	668 185	289 165	2 006
2003	5 043 085	4 251 269	2 156 660	2 094 608	508 356	283 461	1 838
2004	5 209 481	4 348 881	2 153 463	2 195 418	574 095	286 505	1 786
2005	5 023 615	4 213 060	2 063 030	2 150 030	530 666	279 889	1 658
2006 P	4 129 461	3 469 947	1 691 846	1 778 101	427 637	231 877	1 484
2002							
Enero	6 036 270	5 091 242	2 666 349	2 424 893	658 305	286 723	2 169
Febrero	5 676 797	4 775 436	2 542 567	2 232 869	635 609	265 752	2 029
Marzo	5 654 125	4 696 508	2 504 583	2 191 925	692 259	265 358	1 880
Abril	6 243 377	5 203 842	2 761 496	2 442 346	757 031	282 504	1 968
Mayo	6 345 373	5 319 591	2 808 341	2 511 250	721 216	304 566	2 046
Junio	6 409 349	5 408 568	2 857 008	2 551 560	709 777	291 004	2 027
Julio	7 107 145	6 016 813	3 126 876	2 889 937	762 294	328 038	2 165
Agosto	6 992 318	5 883 631	3 072 491	2 811 140	812 339	296 348	2 101
Septiembre	6 331 080	5 373 946	2 838 902	2 535 044	674 508	282 626	1 989
Octubre	6 654 588	5 621 449	3 101 691	2 519 758	694 143	338 996	2 075
Noviembre	5 264 096	4 557 146	2 299 237	2 257 909	414 699	292 251	1 923
Diciembre	4 826 653	4 104 804	1 985 246	2 119 558	486 036	235 813	1 698
2003							
Enero	5 345 634	4 511 016	2 199 627	2 311 389	532 611	302 007	1 867
Febrero	5 002 046	4 198 841	2 116 349	2 082 492	514 653	288 552	1 838
Marzo	5 177 200	4 342 639	2 190 815	2 151 824	522 387	312 174	1 954
Abril	4 878 769	4 128 463	2 070 152	2 058 311	455 128	295 178	1 833
Mayo	5 492 347	4 604 882	2 350 492	2 254 390	582 749	304 716	1 877
Junio	5 104 928	4 234 654	2 078 364	2 156 290	587 018	283 256	1 837
Julio	5 349 583	4 511 513	2 297 905	2 213 608	539 612	298 458	1 961
Agosto	5 205 856	4 357 906	2 250 103	2 107 803	565 308	282 642	1 866
Septiembre	5 079 848	4 311 592	2 232 428	2 079 164	498 331	269 925	1 830
Octubre	5 297 541	4 508 103	2 302 580	2 205 523	498 006	291 432	1 899
Noviembre	4 465 992	3 777 207	1 964 058	1 813 149	442 787	245 998	1 675
Diciembre	4 117 273	3 528 407	1 827 051	1 701 356	361 678	227 188	1 620
2004							
Enero	4 319 156	3 613 667	1 835 833	1 777 834	463 953	241 536	1 771
Febrero	4 261 400	3 540 637	1 723 796	1 816 841	472 268	248 495	1 660
Marzo	4 808 525	3 990 205	1 990 967	1 999 238	536 664	281 656	1 857
Abril	5 185 793	4 331 550	2 122 936	2 208 614	562 631	291 612	1 689
Mayo	5 353 480	4 467 750	2 206 784	2 260 966	584 824	300 906	1 752
Junio	5 571 709	4 648 517	2 288 869	2 359 648	614 834	308 358	1 845
Julio	6 167 506	5 202 843	2 572 601	2 630 242	639 136	325 527	1 916
Agosto	5 828 037	4 882 964	2 426 052	2 456 912	642 603	302 470	1 822
Septiembre	5 343 132	4 476 827	2 214 848	2 261 979	567 980	298 325	1 737
Octubre	5 486 691	4 611 256	2 304 375	2 306 881	583 975	291 460	1 801
Noviembre	5 172 580	4 272 524	2 092 265	2 180 259	625 496	274 560	1 769
Diciembre	5 015 761	4 147 833	2 062 231	2 085 602	594 779	273 149	1 818
2005							
Enero	4 994 091	4 171 174	2 064 914	2 106 260	542 860	280 057	1 840
Febrero	5 214 887	4 363 115	2 131 516	2 231 599	566 540	285 232	1 686
Marzo	5 619 156	4 703 878	2 293 913	2 409 965	616 651	298 627	1 751
Abril	5 661 413	4 771 320	2 315 087	2 456 233	584 663	305 430	1 753
Mayo	5 712 275	4 785 480	2 320 860	2 464 620	623 653	303 142	1 682
Junio	5 680 940	4 796 209	2 346 894	2 449 315	572 804	311 927	1 705
Julio	5 947 761	5 021 425	2 474 316	2 547 109	613 166	313 170	1 665
Agosto	5 537 338	4 652 804	2 310 136	2 342 668	586 860	297 674	1 695
Septiembre	4 659 646	3 919 879	1 915 355	2 004 524	476 099	263 668	1 580
Octubre	4 057 670	3 402 763	1 670 016	1 732 747	410 397	244 510	1 547
Noviembre	3 957 563	3 305 204	1 630 773	1 674 431	405 109	247 250	1 557
Diciembre	3 240 637	2 663 465	1 282 574	1 380 891	369 193	207 979	1 430
2006 P							
Enero	3 840 474	3 195 028	1 527 084	1 667 944	397 585	247 861	1 548
Febrero	3 736 070	3 108 875	1 458 157	1 650 718	394 290	232 905	1 511
Marzo	3 877 047	3 231 509	1 537 768	1 693 741	406 772	238 766	1 571
Abril	3 977 160	3 354 714	1 616 345	1 738 369	397 515	224 931	1 433
Mayo	4 251 988	3 549 122	1 705 208	1 843 914	453 871	248 995	1 539
Junio	5 076 870	4 288 706	2 064 870	2 223 836	533 569	254 595	1 602
Julio	4 642 207	3 918 984	1 936 827	1 982 157	481 981	241 242	1 499
Agosto	5 015 663	4 233 569	2 043 546	2 190 023	529 511	252 583	1 550
Septiembre	4 233 911	3 570 482	1 720 336	1 850 146	443 063	220 366	1 469
Octubre	4 029 648	3 394 072	1 729 751	1 664 321	416 195	219 381	1 448
Noviembre	3 977 099	3 358 306	1 706 103	1 652 203	402 283	216 510	1 403
Diciembre	2 895 392	2 435 997	1 256 153	1 179 844	275 012	184 383	1 230

HORAS Y DÍAS TRABAJADOS TOTAL. - SAN LUIS POTOSÍ

Periodo	Horas trabajadas					Técnicos de producción	Empleados administrativos	Días efectivamente trabajados
	Total	Obreros						
		Total	Hombres	Mujeres				
2000	2 429 253	1 924 765	670 702	1 254 063	350 586	153 902	450	
2001	2 183 769	1 738 309	588 642	1 149 667	313 221	132 239	386	
2002	1 871 384	1 469 474	572 454	897 020	262 024	139 886	415	
2003	1 874 872	1 445 374	594 938	850 436	271 096	158 402	497	
2004	2 260 673	1 759 867	725 841	1 034 025	312 845	187 961	585	
2005	2 383 214	1 760 763	659 124	1 101 639	377 328	245 124	637	
2006 P	3 028 018	2 281 777	857 058	1 424 719	413 730	332 511	700	
2002								
Enero	2 081 386	1 671 524	594 600	1 076 924	281 443	128 419	352	
Febrero	1 886 539	1 492 156	609 472	882 684	241 313	153 070	365	
Marzo	1 901 851	1 498 674	587 861	910 813	259 078	144 099	368	
Abril	1 927 858	1 513 471	601 411	912 060	259 100	155 287	386	
Mayo	1 916 670	1 510 825	590 084	920 741	259 908	145 937	390	
Junio	1 861 005	1 456 866	550 564	906 302	259 514	144 625	380	
Julio	1 860 960	1 432 127	546 492	885 635	269 483	159 350	430	
Agosto	1 911 901	1 482 669	579 091	903 578	289 792	139 440	439	
Septiembre	2 001 345	1 570 957	615 555	955 402	285 632	144 756	470	
Octubre	2 064 017	1 637 976	654 285	983 691	305 135	120 906	504	
Noviembre	1 860 493	1 447 321	564 999	882 322	267 582	145 590	475	
Diciembre	1 182 577	919 117	375 031	544 086	166 312	97 148	422	
2003								
Enero	1 752 605	1 348 209	519 016	829 193	263 008	141 388	479	
Febrero	1 793 286	1 370 441	560 255	810 186	257 878	164 967	447	
Marzo	1 840 946	1 438 026	590 873	847 153	250 286	152 634	476	
Abril	1 710 164	1 315 648	542 825	772 823	265 409	129 107	462	
Mayo	1 817 229	1 405 295	555 827	849 468	271 235	140 699	478	
Junio	2 038 001	1 577 111	657 001	920 110	301 022	159 868	473	
Julio	1 962 253	1 517 507	643 874	873 633	284 318	160 428	490	
Agosto	1 737 339	1 303 533	567 554	735 979	255 253	178 553	510	
Septiembre	2 028 704	1 546 743	646 686	900 057	305 993	175 968	526	
Octubre	2 110 964	1 626 038	671 094	954 944	302 923	182 003	555	
Noviembre	1 984 516	1 554 851	625 563	929 288	266 270	163 395	535	
Diciembre	1 722 462	1 341 086	558 688	782 398	229 561	151 815	532	
2004								
Enero	2 073 776	1 622 670	678 730	943 940	283 229	167 877	609	
Febrero	1 972 038	1 533 746	619 239	914 507	273 693	164 599	586	
Marzo	2 302 707	1 784 174	709 242	1 074 932	329 017	189 516	636	
Abril	2 176 525	1 702 782	695 342	1 007 440	290 936	182 807	583	
Mayo	2 499 732	2 007 614	789 737	1 217 877	291 537	200 581	621	
Junio	2 300 314	1 807 204	718 082	1 089 122	295 459	197 651	587	
Julio	2 113 478	1 621 431	643 625	977 806	313 425	178 622	549	
Agosto	2 351 649	1 853 447	766 861	1 086 586	315 689	182 513	538	
Septiembre	2 180 653	1 646 747	770 448	876 299	341 723	192 183	564	
Octubre	2 524 221	1 977 493	825 864	1 151 629	345 575	201 153	597	
Noviembre	2 282 488	1 737 725	709 022	1 028 703	342 726	202 037	592	
Diciembre	2 350 497	1 823 367	783 904	1 039 463	331 132	195 998	555	
2005								
Enero	2 331 790	1 768 785	669 729	1 099 056	369 470	193 535	564	
Febrero	2 126 495	1 576 193	582 334	993 859	362 977	187 325	559	
Marzo	2 179 833	1 613 089	594 000	1 019 089	371 456	195 288	571	
Abril	2 230 044	1 651 432	602 130	1 049 302	378 393	200 219	592	
Mayo	2 189 578	1 597 331	584 467	1 012 864	366 858	225 389	596	
Junio	2 403 248	1 741 323	649 647	1 091 676	390 485	271 440	636	
Julio	2 477 551	1 838 527	689 433	1 149 094	372 876	266 148	635	
Agosto	2 285 928	1 659 235	617 813	1 041 422	371 198	255 495	687	
Septiembre	2 460 171	1 790 315	659 876	1 130 439	387 475	282 381	707	
Octubre	2 649 706	1 982 087	744 569	1 237 518	376 427	291 192	711	
Noviembre	2 765 218	2 090 673	796 630	1 294 043	387 892	286 653	702	
Diciembre	2 499 010	1 820 163	718 862	1 101 301	392 427	286 420	678	
2006 P								
Enero	2 792 356	2 097 020	798 588	1 298 432	394 882	300 454	702	
Febrero	2 633 503	1 936 557	729 866	1 206 691	414 018	282 928	658	
Marzo	2 869 524	2 126 300	787 382	1 338 918	433 546	309 678	720	
Abril	2 906 710	2 199 539	852 059	1 347 480	413 387	293 784	686	
Mayo	2 903 568	2 154 883	810 020	1 344 863	413 842	334 843	760	
Junio	3 038 231	2 269 961	846 393	1 423 568	422 038	346 232	773	
Julio	2 956 385	2 203 872	836 348	1 367 524	404 365	348 148	751	
Agosto	3 282 652	2 512 325	938 555	1 573 770	430 943	339 384	694	
Septiembre	3 420 763	2 608 256	968 672	1 639 584	438 056	374 451	680	
Octubre	3 452 832	2 650 064	1 010 826	1 639 238	429 570	373 198	689	
Noviembre	3 342 122	2 550 026	945 161	1 604 865	425 945	366 151	675	
Diciembre	2 737 566	2 072 518	760 829	1 311 689	344 168	320 880	607	

HORAS Y DÍAS TRABAJADOS TOTAL. - SINALOA

Periodo	Horas trabajadas						Días efectivamente trabajados
	Total	Obreros			Técnicos de producción	Empleados administrativos	
		Total	Hombres	Mujeres			
2000	97 214	75 285	19 715	55 569	11 634	10 295	214
2001	84 687	67 165	17 236	49 929	7 946	9 576	212
2002	115 473	96 473	20 324	76 149	11 098	7 903	164
2003	551 458	470 799	157 366	313 434	62 561	18 098	150
2004	746 453	623 458	193 644	429 814	94 036	28 959	177
2005	728 968	604 043	168 865	435 178	101 399	23 526	178
2006 P	859 475	718 629	205 538	513 091	117 767	23 079	180
2002							
Enero	83 082	66 369	15 910	50 459	7 893	8 820	180
Febrero	77 084	61 595	15 028	46 567	7 681	7 808	156
Marzo	71 302	56 629	14 992	41 637	7 537	7 136	163
Abril	83 145	59 298	14 288	45 010	16 043	7 804	169
Mayo	106 873	80 914	22 460	58 454	17 971	7 988	176
Junio	76 265	58 325	12 935	45 390	10 236	7 704	167
Julio	64 153	52 119	10 287	41 832	4 954	7 080	172
Agosto	63 774	51 600	9 964	41 636	5 198	6 976	171
Septiembre	67 421	54 398	12 892	41 506	6 047	6 976	140
Octubre	71 137	56 932	13 817	43 115	6 989	7 216	146
Noviembre	314 110	284 582	42 398	242 184	20 426	9 102	165
Diciembre	307 334	274 914	58 922	215 992	22 199	10 221	158
2003							
Enero	373 371	331 268	68 091	263 177	29 778	12 325	169
Febrero	351 082	311 203	57 640	253 563	28 812	11 067	152
Marzo	419 270	347 091	163 129	183 962	54 052	18 127	149
Abril	482 205	399 113	176 073	223 040	63 555	19 537	167
Mayo	459 061	383 429	166 922	216 507	56 884	18 748	139
Junio	588 827	492 312	223 398	268 914	73 175	23 340	142
Julio	555 087	453 665	201 907	251 758	76 873	24 549	151
Agosto	697 803	611 064	186 549	424 515	69 628	17 111	151
Septiembre	690 830	596 841	180 773	416 068	75 027	18 962	143
Octubre	700 677	597 962	139 047	458 915	82 495	20 220	154
Noviembre	614 850	525 721	133 325	392 396	71 705	17 424	141
Diciembre	684 437	599 921	191 533	408 388	68 747	15 769	141
2004							
Enero	734 547	614 400	192 773	421 627	92 804	27 343	162
Febrero	746 560	623 451	192 066	431 385	95 004	28 105	154
Marzo	859 306	724 555	224 068	500 487	104 054	30 697	169
Abril	787 531	654 105	204 153	449 952	103 576	29 850	162
Mayo	797 607	668 359	201 148	467 211	98 865	30 383	164
Junio	802 156	673 157	202 006	471 151	97 623	31 376	192
Julio	581 033	482 584	150 842	331 742	71 578	26 871	185
Agosto	755 294	655 409	243 365	412 044	71 064	28 821	193
Septiembre	796 700	661 271	201 746	459 525	103 027	32 402	189
Octubre	794 171	654 232	194 610	459 622	106 796	33 143	191
Noviembre	659 374	538 793	157 951	380 842	96 104	24 477	192
Diciembre	643 155	531 179	159 002	372 177	87 940	24 036	167
2005							
Enero	549 008	437 991	121 318	316 673	89 306	21 711	185
Febrero	658 299	550 486	150 328	400 158	86 816	20 997	178
Marzo	697 682	574 828	165 073	409 755	98 344	24 510	169
Abril	704 384	585 913	161 020	424 893	93 945	24 526	177
Mayo	768 535	649 712	183 262	466 450	93 470	25 353	183
Junio	710 432	588 157	163 628	424 529	97 155	25 120	181
Julio	540 031	450 989	144 969	306 020	70 224	18 818	168
Agosto	872 632	728 327	190 121	538 206	118 389	25 916	185
Septiembre	840 315	700 119	187 335	512 784	115 952	24 244	179
Octubre	883 443	736 832	194 032	542 800	122 268	24 343	188
Noviembre	829 920	690 758	198 777	491 981	115 347	23 815	181
Diciembre	692 935	554 408	166 519	387 889	115 572	22 955	156
2006 P							
Enero	869 202	726 345	215 218	511 127	118 624	24 233	182
Febrero	870 338	734 759	225 392	509 367	112 071	23 508	165
Marzo	961 891	818 477	251 616	566 861	119 629	23 785	184
Abril	925 919	787 532	243 551	543 981	115 910	22 477	175
Mayo	892 903	746 556	215 145	531 411	121 989	24 358	186
Junio	877 875	734 183	200 689	533 494	119 635	24 057	187
Julio	659 212	541 726	136 678	405 048	97 986	19 500	179
Agosto	905 643	752 272	210 568	541 704	128 528	24 843	186
Septiembre	823 455	679 518	183 569	495 949	121 282	22 655	178
Octubre	929 772	779 419	206 765	572 654	126 237	24 116	185
Noviembre	848 040	705 454	201 924	503 530	119 413	23 173	192
Diciembre	749 446	617 306	175 340	441 966	111 901	20 239	159

HORAS Y DÍAS TRABAJADOS TOTAL. - SONORA

Periodo	Horas trabajadas					Días efectivamente trabajados	
	Total	Obreros			Técnicos de producción		Empleados administrativos
		Total	Hombres	Mujeres			
2000	20 400 101	16 375 233	7 492 803	8 882 431	2 562 335	1 462 533	6 305
2001	18 867 009	15 110 438	6 948 804	8 161 634	2 358 886	1 397 685	6 072
2002	14 604 633	11 586 301	5 663 799	5 922 502	1 864 386	1 153 946	4 555
2003	13 620 694	10 604 052	4 913 439	5 690 613	1 837 003	1 179 639	4 650
2004	15 704 374	12 460 218	5 717 197	6 743 020	1 927 009	1 317 148	4 598
2005	16 101 096	12 757 064	5 785 561	6 971 503	1 931 357	1 412 675	4 796
2006 P	17 222 435	13 629 484	6 094 704	7 534 780	2 122 271	1 470 680	4 911
2002							
Enero	15 325 041	12 268 945	5 968 878	6 300 067	1 894 417	1 161 679	4 552
Febrero	14 779 948	11 908 546	5 729 437	6 179 109	1 781 287	1 090 115	4 317
Marzo	15 165 055	12 218 581	5 973 162	6 245 419	1 852 055	1 094 419	4 343
Abril	15 463 505	12 443 885	6 052 286	6 391 599	1 891 048	1 128 572	4 550
Mayo	16 155 709	12 694 565	6 318 793	6 375 772	2 072 995	1 388 149	4 680
Junio	14 563 256	11 457 512	5 687 431	5 770 081	1 938 377	1 167 367	4 540
Julio	14 913 507	11 833 615	5 753 047	6 080 568	1 958 646	1 121 246	4 739
Agosto	14 945 387	11 680 718	5 526 403	6 154 315	1 933 131	1 331 538	4 706
Septiembre	14 095 006	11 158 427	5 607 056	5 551 371	1 831 498	1 105 081	4 535
Octubre	15 339 823	12 093 707	5 918 064	6 175 643	1 934 860	1 311 256	4 904
Noviembre	12 294 000	9 735 986	4 721 852	5 014 134	1 592 964	965 050	4 505
Diciembre	12 215 356	9 541 124	4 709 180	4 831 944	1 691 352	982 880	4 287
2003							
Enero	11 716 380	9 057 249	4 150 198	4 907 051	1 681 832	977 299	4 717
Febrero	12 496 907	9 678 140	4 535 250	5 142 890	1 769 422	1 049 345	4 431
Marzo	14 380 133	11 200 719	5 275 487	5 925 232	1 894 904	1 284 510	4 794
Abril	13 579 334	10 552 607	4 977 892	5 574 715	1 932 316	1 094 411	4 737
Mayo	14 055 400	10 984 420	5 085 029	5 899 391	1 875 479	1 195 501	4 785
Junio	13 901 224	10 785 963	4 925 998	5 859 965	1 870 524	1 244 737	4 679
Julio	14 698 558	11 562 714	5 331 119	6 231 595	1 924 321	1 211 523	4 729
Agosto	13 833 659	10 836 952	4 983 355	5 853 597	1 814 773	1 181 934	4 597
Septiembre	13 839 521	10 851 543	5 133 669	5 717 874	1 771 365	1 216 613	4 527
Octubre	14 393 479	11 142 603	5 104 791	6 037 812	1 969 317	1 281 559	4 862
Noviembre	13 234 848	10 263 050	4 670 871	5 592 179	1 779 349	1 192 449	4 473
Diciembre	13 318 890	10 332 668	4 787 613	5 545 055	1 760 436	1 225 786	4 468
2004							
Enero	14 309 309	11 213 310	5 382 802	5 830 508	1 882 151	1 213 848	4 716
Febrero	14 459 127	11 423 807	5 272 296	6 151 511	1 814 386	1 220 934	4 495
Marzo	15 822 899	12 651 437	5 891 360	6 760 077	1 911 798	1 259 664	4 869
Abril	15 231 370	12 112 068	5 607 447	6 504 621	1 860 199	1 259 103	4 594
Mayo	15 847 818	12 563 138	5 767 551	6 795 587	1 943 195	1 341 485	4 701
Junio	16 099 287	12 791 473	5 822 510	6 968 963	1 973 475	1 334 339	4 739
Julio	16 202 381	12 863 032	5 819 543	7 043 489	2 020 828	1 318 521	4 793
Agosto	15 512 953	12 306 056	5 560 438	6 745 618	1 874 680	1 332 217	4 652
Septiembre	16 708 339	13 175 621	5 907 238	7 268 383	2 106 729	1 425 989	4 500
Octubre	16 280 355	13 003 051	5 958 168	7 044 883	1 913 096	1 364 208	4 444
Noviembre	16 040 803	12 833 768	5 863 647	6 970 121	1 883 115	1 323 920	4 455
Diciembre	15 937 850	12 585 849	5 753 368	6 832 481	1 940 453	1 411 548	4 213
2005							
Enero	14 634 847	11 627 565	5 324 689	6 302 876	1 735 886	1 271 396	4 537
Febrero	15 625 288	12 449 250	5 676 962	6 772 288	1 766 323	1 409 715	4 392
Marzo	17 570 243	14 118 144	6 494 132	7 624 012	2 027 134	1 424 965	4 778
Abril	15 964 910	12 672 511	5 728 954	6 943 557	1 952 183	1 340 216	4 789
Mayo	16 834 205	13 543 249	6 200 970	7 342 279	1 900 797	1 390 159	4 726
Junio	17 373 809	13 696 875	6 255 752	7 441 123	2 140 838	1 536 096	4 919
Julio	16 158 652	12 684 236	5 729 310	6 954 926	2 030 272	1 444 144	4 848
Agosto	16 121 582	12 793 576	5 752 783	7 040 793	1 917 764	1 410 242	5 026
Septiembre	16 276 256	12 841 361	5 837 798	7 003 563	1 989 434	1 445 461	4 994
Octubre	15 127 959	11 887 189	5 338 200	6 548 989	1 857 970	1 382 800	4 863
Noviembre	16 120 965	12 756 881	5 690 313	7 066 568	1 939 638	1 424 446	4 943
Diciembre	15 404 430	12 013 928	5 396 867	6 617 061	1 918 042	1 472 460	4 733
2006 P							
Enero	15 182 903	12 033 179	5 348 584	6 684 595	1 815 702	1 334 022	4 855
Febrero	15 853 684	12 515 372	5 536 110	6 979 262	1 930 732	1 407 580	4 600
Marzo	18 442 706	14 557 345	6 491 229	8 066 116	2 277 778	1 607 583	5 066
Abril	16 233 420	12 812 817	5 717 427	7 095 390	2 025 149	1 395 454	4 632
Mayo	18 442 624	14 726 166	6 772 562	7 953 604	2 222 462	1 493 996	4 974
Junio	18 072 705	14 292 535	6 443 894	7 848 641	2 180 240	1 599 930	4 958
Julio	16 902 903	13 326 914	5 924 275	7 402 639	2 131 850	1 444 139	5 015
Agosto	18 591 008	14 790 609	6 538 961	8 251 648	2 316 540	1 483 859	5 208
Septiembre	17 613 875	13 929 446	6 224 513	7 704 933	2 143 164	1 541 265	4 952
Octubre	16 965 596	13 518 748	6 061 925	7 456 823	2 047 281	1 399 567	5 022
Noviembre	17 599 429	13 888 890	6 209 079	7 679 811	2 253 290	1 457 249	4 991
Diciembre	16 768 372	13 161 792	5 867 891	7 293 901	2 123 067	1 483 513	4 662

HORAS Y DÍAS TRABAJADOS TOTAL. - TAMAULIPAS

Periodo	Horas trabajadas						Días efectivamente trabajados
	Total	Obreros			Técnicos de producción	Empleados administrativos	
		Total	Hombres	Mujeres			
2000	35 093 499	27 880 978	12 106 229	15 774 749	4 592 892	2 619 629	8 368
2001	32 700 352	25 821 836	11 504 155	14 317 681	4 249 940	2 628 575	8 794
2002	30 880 827	24 327 065	11 217 900	13 109 165	4 086 257	2 467 505	8 499
2003	30 934 975	24 218 675	11 187 591	13 031 084	4 186 018	2 530 282	8 067
2004	33 185 679	26 140 683	12 183 135	13 957 547	4 290 617	2 754 380	7 998
2005	34 502 715	27 205 299	12 950 647	14 254 653	4 329 784	2 967 632	7 893
2006 P	35 777 389	28 144 806	13 375 816	14 768 990	4 467 878	3 164 705	7 914
2002							
Enero	28 771 344	22 400 040	10 304 766	12 095 274	3 927 355	2 443 949	8 361
Febrero	28 855 346	22 612 984	10 435 348	12 177 636	3 892 439	2 349 923	8 121
Marzo	29 952 392	23 579 271	10 730 121	12 849 150	3 911 150	2 461 971	8 321
Abril	31 101 224	24 399 169	11 278 423	13 120 746	4 182 099	2 519 956	8 641
Mayo	32 231 167	25 607 029	11 857 546	13 749 483	4 134 150	2 489 988	8 763
Junio	31 021 886	24 537 835	11 088 184	13 449 651	4 002 683	2 481 368	8 528
Julio	31 448 321	24 781 490	11 345 133	13 436 357	4 169 655	2 497 176	8 820
Agosto	31 575 176	24 879 039	11 565 053	13 313 986	4 180 772	2 515 365	8 743
Septiembre	32 141 281	25 348 604	11 629 606	13 718 998	4 256 790	2 535 887	8 381
Octubre	33 741 219	26 643 322	12 419 214	14 224 108	4 511 784	2 586 113	8 953
Noviembre	30 954 310	24 429 439	11 389 205	13 040 234	4 049 931	2 474 940	8 565
Diciembre	28 776 258	22 706 556	10 572 196	12 134 360	3 816 281	2 253 421	7 796
2003							
Enero	29 068 848	22 915 932	10 863 545	12 052 387	3 871 281	2 281 635	7 945
Febrero	29 654 364	23 334 355	10 823 990	12 510 365	3 881 455	2 438 554	7 697
Marzo	32 221 267	25 445 768	11 819 468	13 626 300	4 121 074	2 654 425	7 950
Abril	30 292 660	23 860 447	11 149 209	12 711 238	4 019 676	2 412 537	8 159
Mayo	31 786 362	24 756 429	11 523 042	13 233 387	4 391 981	2 637 952	8 174
Junio	31 587 790	24 494 530	11 128 688	13 365 842	4 521 732	2 571 528	8 143
Julio	29 984 684	23 191 382	10 870 958	12 320 424	4 279 567	2 513 735	8 357
Agosto	30 395 966	23 790 969	11 113 958	12 677 011	4 137 048	2 467 949	8 171
Septiembre	31 570 040	24 662 559	11 330 794	13 331 765	4 244 871	2 662 610	8 219
Octubre	33 514 868	26 271 051	11 854 170	14 416 881	4 521 194	2 722 623	8 591
Noviembre	31 468 486	24 779 923	11 374 148	13 405 775	4 170 192	2 518 371	7 798
Diciembre	29 674 364	23 120 754	10 399 125	12 721 629	4 072 149	2 481 461	7 604
2004							
Enero	29 849 816	23 366 729	10 934 033	12 432 696	3 960 101	2 522 986	7 832
Febrero	30 936 271	24 368 728	11 428 048	12 940 680	4 040 766	2 526 777	7 771
Marzo	34 037 102	26 874 447	12 605 809	14 268 638	4 378 863	2 783 792	8 573
Abril	33 798 483	26 769 080	12 467 954	14 301 126	4 255 131	2 774 272	8 032
Mayo	35 477 171	28 088 066	12 806 569	15 281 497	4 501 870	2 887 235	7 922
Junio	33 242 490	26 240 569	12 154 154	14 086 415	4 237 114	2 764 807	8 188
Julio	32 307 181	25 477 650	11 748 690	13 728 960	4 144 036	2 685 495	8 031
Agosto	33 676 680	26 538 516	12 443 409	14 095 107	4 338 857	2 799 307	8 069
Septiembre	36 091 606	28 652 022	13 335 112	15 316 910	4 563 625	2 875 959	8 142
Octubre	34 643 678	27 182 622	12 721 826	14 460 796	4 530 368	2 930 688	8 070
Noviembre	32 808 019	25 724 752	12 264 970	13 459 782	4 266 286	2 816 981	7 921
Diciembre	31 359 648	24 405 009	11 287 049	13 117 960	4 270 381	2 684 258	7 424
2005							
Enero	30 803 312	24 163 161	11 453 574	12 709 587	3 997 488	2 642 663	7 820
Febrero	32 264 199	25 453 459	12 055 347	13 398 112	4 054 515	2 756 225	7 394
Marzo	36 507 670	28 751 676	13 624 445	15 127 231	4 528 549	3 227 445	8 026
Abril	34 129 153	26 943 948	12 816 229	14 127 719	4 288 360	2 896 845	7 900
Mayo	33 962 063	26 696 756	12 662 391	14 034 365	4 283 606	2 981 701	7 914
Junio	35 186 753	27 670 563	13 130 871	14 539 692	4 520 102	2 996 088	8 073
Julio	32 055 195	25 044 293	11 982 610	13 061 683	4 157 793	2 853 109	7 907
Agosto	35 601 100	28 200 774	13 462 299	14 738 475	4 360 555	3 039 771	8 148
Septiembre	37 064 077	29 273 737	13 996 710	15 277 027	4 694 929	3 095 411	8 044
Octubre	35 933 061	28 499 470	13 570 375	14 929 095	4 386 430	3 047 161	8 029
Noviembre	36 261 980	28 802 487	13 844 159	14 958 328	4 363 445	3 096 048	7 914
Diciembre	34 264 014	26 963 266	12 808 749	14 154 517	4 321 637	2 979 111	7 542
2006 P							
Enero	33 442 743	26 314 423	12 469 724	13 844 699	4 286 563	2 841 757	7 902
Febrero	33 721 676	26 513 220	12 540 970	13 972 250	4 264 724	2 943 732	7 448
Marzo	39 068 705	30 827 624	14 710 884	16 116 740	4 900 967	3 340 114	8 260
Abril	34 938 997	27 514 201	13 043 444	14 470 757	4 426 556	2 998 240	7 611
Mayo	36 457 066	28 812 219	13 739 014	15 073 205	4 452 439	3 192 408	8 147
Junio	38 759 217	30 647 473	14 628 142	16 019 331	4 760 616	3 351 128	8 222
Julio	33 782 725	26 511 326	12 565 593	13 945 733	4 244 114	3 027 285	7 948
Agosto	38 074 750	30 031 026	14 428 185	15 602 841	4 680 738	3 362 986	8 336
Septiembre	36 579 037	28 790 108	13 592 165	15 197 943	4 500 420	3 288 509	8 009
Octubre	36 151 592	28 279 359	13 395 872	14 883 487	4 578 322	3 293 911	8 095
Noviembre	36 651 619	28 739 599	13 611 673	15 127 926	4 568 472	3 343 548	7 916
Diciembre	31 700 536	24 757 092	11 784 126	12 972 966	3 950 601	2 992 843	7 078

HORAS Y DÍAS TRABAJADOS TOTAL. - YUCATÁN

Periodo	Horas trabajadas						Días efectivamente trabajados
	Total	Obreros			Técnicos de producción	Empleados administrativos	
		Total	Hombres	Mujeres			
2000	6 485 517	5 317 909	2 204 061	3 113 848	800 915	366 694	2 818
2001	6 320 469	5 185 209	2 131 729	3 053 480	804 701	330 559	2 736
2002	5 482 480	4 525 421	1 925 528	2 599 894	681 199	275 860	2 184
2003	5 385 530	4 451 368	2 003 516	2 447 853	650 519	283 643	2 004
2004	5 982 706	4 957 433	2 328 304	2 629 129	742 808	282 466	2 079
2005	5 881 136	4 869 349	2 348 148	2 521 200	725 107	286 680	1 973
2006 P	5 139 244	4 274 194	2 052 025	2 222 169	603 620	261 431	1 749
2002							
Enero	5 438 129	4 411 135	1 812 846	2 598 289	712 026	314 968	2 409
Febrero	5 152 926	4 248 257	1 768 477	2 479 780	611 592	293 077	2 221
Marzo	5 413 396	4 504 768	1 897 216	2 607 552	636 949	271 679	2 223
Abril	5 635 957	4 702 705	1 927 022	2 775 683	650 694	282 558	2 366
Mayo	5 713 264	4 726 589	1 960 668	2 765 921	691 807	294 868	2 370
Junio	5 742 284	4 763 534	2 052 582	2 710 952	697 338	281 412	2 232
Julio	5 981 974	4 940 303	2 103 350	2 836 953	752 529	289 142	2 310
Agosto	5 917 057	4 912 891	2 190 598	2 722 293	732 791	271 375	2 241
Septiembre	5 120 752	4 195 185	1 841 148	2 354 037	663 235	262 332	1 943
Octubre	5 619 440	4 606 468	1 994 437	2 612 031	743 381	269 591	2 049
Noviembre	5 698 955	4 706 928	2 043 398	2 663 530	724 191	267 836	2 007
Diciembre	4 355 624	3 586 293	1 514 592	2 071 701	557 853	211 478	1 842
2003							
Enero	5 434 270	4 476 242	1 911 810	2 564 432	676 534	281 494	1 995
Febrero	5 151 446	4 241 094	1 873 128	2 367 966	623 198	287 154	1 868
Marzo	5 379 552	4 403 462	1 959 009	2 444 453	673 225	302 865	2 042
Abril	5 218 559	4 336 012	1 913 252	2 422 760	616 011	266 536	2 043
Mayo	5 649 269	4 686 130	2 102 508	2 583 622	664 479	298 660	2 079
Junio	5 473 088	4 535 358	2 082 459	2 452 899	643 945	293 785	2 023
Julio	5 615 266	4 645 443	2 099 094	2 546 349	674 925	294 898	1 997
Agosto	5 514 965	4 586 083	2 146 320	2 439 763	648 897	279 985	1 972
Septiembre	5 309 572	4 417 188	2 041 080	2 376 108	623 257	269 127	2 012
Octubre	5 612 501	4 641 414	2 059 511	2 581 903	686 684	284 403	2 103
Noviembre	5 373 642	4 448 482	2 025 064	2 423 418	655 116	270 044	1 976
Diciembre	4 894 230	3 999 512	1 828 952	2 170 560	619 957	274 761	1 935
2004							
Enero	5 124 523	4 229 640	1 916 149	2 313 491	630 996	263 887	1 957
Febrero	5 486 942	4 560 437	2 147 608	2 412 829	659 744	266 761	1 940
Marzo	5 886 076	4 896 482	2 262 096	2 634 386	704 932	284 662	2 156
Abril	5 900 726	4 945 910	2 348 884	2 597 026	694 330	260 486	2 045
Mayo	5 956 933	4 952 273	2 355 814	2 596 459	729 262	275 398	2 076
Junio	6 103 323	5 071 278	2 361 368	2 709 910	746 670	285 375	2 115
Julio	6 571 150	5 401 695	2 547 226	2 854 469	854 580	314 875	2 152
Agosto	5 886 474	4 864 636	2 267 590	2 597 046	741 778	280 060	2 104
Septiembre	6 473 774	5 422 750	2 586 835	2 835 915	765 359	285 665	2 101
Octubre	6 384 735	5 307 543	2 535 615	2 771 928	799 572	277 620	2 156
Noviembre	6 176 641	5 109 571	2 404 238	2 705 333	780 527	286 543	2 101
Diciembre	5 841 180	4 726 977	2 206 224	2 520 753	805 945	308 258	2 041
2005							
Enero	5 857 252	4 875 371	2 276 774	2 598 597	713 476	268 405	2 066
Febrero	5 653 133	4 698 500	2 231 956	2 466 544	684 480	270 153	1 934
Marzo	6 302 874	5 279 300	2 544 502	2 734 798	734 727	288 847	2 058
Abril	5 960 273	4 965 771	2 375 654	2 590 117	721 080	273 422	2 047
Mayo	6 180 512	5 151 556	2 510 687	2 640 869	746 285	282 671	2 071
Junio	6 436 817	5 359 819	2 590 867	2 768 952	773 661	303 337	2 059
Julio	6 104 214	4 961 441	2 407 748	2 553 693	844 674	298 099	2 028
Agosto	5 955 471	4 951 298	2 378 211	2 573 087	711 091	293 082	2 068
Septiembre	6 100 517	5 096 636	2 528 343	2 568 293	709 441	294 440	1 933
Octubre	5 389 069	4 439 678	2 145 600	2 294 078	686 244	263 147	1 879
Noviembre	5 433 283	4 495 665	2 164 001	2 331 664	661 552	276 066	1 816
Diciembre	5 200 212	4 157 147	2 023 435	2 133 712	714 571	328 494	1 715
2006 P							
Enero	4 907 556	4 012 764	1 892 387	2 120 377	627 831	266 961	1 791
Febrero	4 805 373	3 962 572	1 864 036	2 098 536	585 058	257 743	1 668
Marzo	5 726 786	4 820 199	2 304 418	2 515 781	624 671	281 916	1 797
Abril	4 737 774	3 938 076	1 845 465	2 092 611	543 522	256 176	1 705
Mayo	5 045 310	4 199 187	1 977 237	2 221 950	602 317	243 806	1 839
Junio	5 971 610	4 969 589	2 437 521	2 532 068	700 135	301 886	1 833
Julio	5 177 963	4 313 117	2 090 471	2 222 646	606 448	258 398	1 753
Agosto	5 592 178	4 687 940	2 265 658	2 422 282	636 625	267 613	1 833
Septiembre	5 278 959	4 441 615	2 176 034	2 265 581	593 918	243 426	1 700
Octubre	5 119 294	4 270 353	2 069 837	2 200 516	600 501	248 440	1 810
Noviembre	5 069 782	4 228 340	2 042 787	2 185 553	602 367	239 075	1 707
Diciembre	4 238 346	3 446 571	1 658 450	1 788 121	520 041	271 734	1 556

HORAS Y DÍAS TRABAJADOS TOTAL. - ZACATECAS

Periodo	Horas trabajadas						Días efectivamente trabajados
	Total	Obreros			Técnicos de producción	Empleados administrativos	
		Total	Hombres	Mujeres			
2000	1 117 619	924 352	223 627	700 725	130 908	62 359	432
2001	1 095 599	912 177	212 564	699 614	137 233	46 188	414
2002	921 539	781 327	179 779	601 548	102 260	37 952	330
2003	1 028 459	855 515	228 856	626 660	132 711	40 233	282
2004	1 349 694	1 096 790	347 327	749 463	191 478	61 427	275
2005	1 257 442	1 001 335	324 178	677 157	195 249	60 859	248
2006 P	950 402	735 537	249 276	486 261	156 946	57 920	165
2002							
Enero	966 140	826 028	193 240	632 788	102 751	37 361	344
Febrero	840 143	708 288	157 756	550 532	99 350	32 505	319
Marzo	849 371	719 327	154 949	564 378	96 954	33 090	309
Abril	969 997	821 353	189 927	631 426	108 223	40 421	352
Mayo	997 196	843 317	190 972	652 345	111 556	42 323	353
Junio	927 203	788 428	174 260	614 168	98 554	40 221	334
Julio	980 022	831 883	195 480	636 403	106 985	41 154	350
Agosto	1 020 218	859 715	204 442	655 273	117 383	43 120	357
Septiembre	993 772	845 267	197 830	647 437	109 130	39 375	328
Octubre	946 011	804 922	185 421	619 501	100 176	40 913	363
Noviembre	848 881	717 784	166 028	551 756	95 635	35 462	287
Diciembre	719 513	609 615	147 045	462 570	80 425	29 473	263
2003							
Enero	761 615	642 968	155 014	487 954	84 115	34 532	272
Febrero	865 672	735 484	189 649	545 835	93 943	36 245	283
Marzo	911 959	777 789	193 558	584 231	96 431	37 739	293
Abril	819 995	696 280	178 780	517 500	87 567	36 148	287
Mayo	817 443	683 121	170 061	513 060	93 283	41 039	285
Junio	873 143	741 694	176 363	565 331	95 516	35 933	270
Julio	726 750	608 088	150 857	457 231	83 512	35 150	263
Agosto	1 168 134	922 691	245 454	677 237	202 328	43 115	270
Septiembre	1 439 631	1 185 628	343 697	841 931	211 258	42 745	276
Octubre	1 520 107	1 243 183	332 937	910 246	228 249	48 675	307
Noviembre	1 317 671	1 099 430	334 247	765 183	167 734	50 507	309
Diciembre	1 119 390	929 828	275 651	654 177	148 592	40 970	267
2004							
Enero	1 294 705	1 084 429	330 472	753 957	160 635	49 641	245
Febrero	1 179 343	974 568	284 326	690 242	155 496	49 279	235
Marzo	1 491 421	1 246 767	380 697	866 070	190 806	53 848	275
Abril	1 343 665	1 092 424	330 735	761 689	194 973	56 268	260
Mayo	1 453 651	1 177 836	361 228	816 608	216 504	59 311	271
Junio	1 390 968	1 126 949	350 566	776 383	192 750	71 269	317
Julio	1 232 784	970 683	292 860	677 823	194 525	67 576	301
Agosto	1 464 325	1 188 082	377 660	810 422	203 939	72 304	291
Septiembre	1 457 537	1 185 810	391 239	794 571	203 436	68 291	290
Octubre	1 387 629	1 118 716	379 875	738 841	204 884	64 029	290
Noviembre	1 356 868	1 082 624	370 823	711 801	206 827	67 417	291
Diciembre	1 143 436	912 591	317 443	595 148	172 956	57 889	228
2005							
Enero	1 271 028	1 010 900	334 593	676 307	197 831	62 297	255
Febrero	1 428 999	1 176 095	413 978	762 117	192 058	60 846	246
Marzo	1 358 479	1 095 700	360 041	735 659	198 171	64 608	264
Abril	1 375 618	1 105 088	351 054	754 034	215 382	55 148	259
Mayo	1 398 414	1 113 896	352 527	761 369	229 497	55 021	250
Junio	1 389 990	1 104 702	333 467	771 235	223 436	61 852	274
Julio	1 142 977	876 132	264 084	612 048	206 675	60 170	271
Agosto	1 360 456	1 090 988	340 178	750 810	209 417	60 051	278
Septiembre	1 281 946	1 031 597	326 888	704 709	190 639	59 710	247
Octubre	1 176 027	938 870	323 770	615 100	178 491	58 666	225
Noviembre	1 020 587	801 738	262 702	539 036	161 986	56 863	215
Diciembre	884 786	670 308	226 848	443 460	139 406	75 072	187
2006 P							
Enero	843 170	643 703	231 503	412 200	147 008	52 459	144
Febrero	890 287	685 865	224 324	461 541	141 579	62 843	167
Marzo	1 008 086	760 179	250 753	509 426	185 187	62 720	180
Abril	893 517	678 501	218 431	460 070	152 771	62 245	145
Mayo	1 072 587	841 696	287 544	554 152	176 344	54 547	176
Junio	1 126 991	864 807	295 639	569 168	198 259	63 925	181
Julio	977 110	745 922	250 028	495 894	172 240	58 948	204
Agosto	962 554	743 278	248 954	494 324	161 570	57 706	198
Septiembre	1 040 530	820 088	296 701	523 387	149 650	70 792	212
Octubre	932 447	731 135	249 596	481 539	146 563	54 749	141
Noviembre	877 759	693 273	227 345	465 928	137 271	47 215	112
Diciembre	779 790	617 996	210 496	407 500	114 909	46 885	124

HORAS Y DÍAS TRABAJADOS TOTAL. - OTRAS ENTIDADES

Periodo	Horas trabajadas						Días efectivamente trabajados
	Total	Obreros			Técnicos de producción	Empleados administrativos	
		Total	Hombres	Mujeres			
2000	4 888 165	4 206 078	1 622 899	2 583 180	445 599	236 488	1 783
2001	5 000 219	4 250 955	1 758 637	2 492 318	461 318	287 946	1 780
2002	4 933 373	4 143 977	1 658 638	2 485 339	457 426	331 970	1 694
2003	5 135 329	4 162 875	1 699 002	2 463 873	535 957	436 497	1 511
2004	5 443 177	4 400 017	1 826 858	2 573 160	539 217	503 943	1 569
2005	5 766 120	4 721 527	1 982 350	2 739 177	557 715	486 878	1 841
2006^P	5 834 382	4 795 287	2 044 534	2 750 753	510 639	428 456	1 869
2002							
Enero	4 758 540	4 004 360	1 711 412	2 292 948	442 563	311 617	1 639
Febrero	4 702 411	4 008 841	1 684 439	2 324 402	401 712	291 858	1 556
Marzo	4 686 780	4 031 185	1 704 013	2 327 172	356 685	298 910	1 575
Abril	4 855 483	4 114 732	1 641 340	2 473 392	416 583	324 168	1 708
Mayo	4 949 414	4 177 320	1 642 518	2 534 802	434 389	337 705	1 690
Junio	4 754 282	3 982 646	1 538 761	2 443 885	458 398	313 238	1 771
Julio	4 854 083	4 082 491	1 599 334	2 483 157	467 810	303 782	1 798
Agosto	5 304 684	4 460 253	1 739 722	2 720 531	514 790	329 641	1 813
Septiembre	4 850 506	3 913 622	1 526 667	2 386 955	477 874	459 010	1 680
Octubre	5 488 196	4 573 526	1 794 753	2 778 773	545 300	369 370	1 868
Noviembre	5 180 873	4 308 778	1 700 505	2 608 273	527 439	344 656	1 720
Diciembre	4 815 224	4 069 973	1 620 190	2 449 783	445 563	299 688	1 510
2003							
Enero	5 568 251	4 582 903	1 842 251	2 740 652	551 924	433 424	1 651
Febrero	5 465 404	4 513 225	1 820 090	2 693 135	544 505	407 674	1 581
Marzo	5 373 632	4 411 000	1 825 976	2 585 024	543 180	419 452	1 651
Abril	5 055 687	4 146 650	1 661 174	2 485 476	531 146	377 891	1 574
Mayo	5 016 668	4 116 885	1 682 841	2 434 044	489 752	410 031	1 651
Junio	4 877 625	3 979 185	1 576 821	2 402 364	496 235	402 205	1 590
Julio	5 512 127	4 438 987	1 852 749	2 586 238	601 728	471 412	1 548
Agosto	5 224 321	4 180 900	1 685 110	2 495 790	598 736	444 685	1 475
Septiembre	4 954 053	3 926 541	1 629 481	2 297 060	563 406	464 106	1 435
Octubre	5 441 909	4 342 701	1 761 908	2 580 793	578 924	520 284	1 540
Noviembre	4 801 677	3 820 944	1 545 493	2 275 451	506 744	373 989	1 265
Diciembre	4 332 594	3 494 577	1 504 130	1 990 447	425 204	412 813	1 173
2004							
Enero	5 307 413	4 226 898	1 754 776	2 472 122	549 552	530 963	1 472
Febrero	5 176 607	4 212 337	1 746 510	2 465 827	468 962	495 308	1 408
Marzo	5 463 071	4 352 894	1 768 417	2 584 477	598 020	512 157	1 516
Abril	5 294 419	4 274 078	1 746 055	2 528 023	509 453	510 888	1 444
Mayo	5 253 578	4 208 998	1 714 935	2 494 063	511 413	533 167	1 543
Junio	5 225 061	4 245 794	1 765 247	2 480 547	489 972	489 295	1 606
Julio	5 572 540	4 578 364	1 881 388	2 696 976	513 908	480 268	1 654
Agosto	5 326 905	4 329 604	1 807 944	2 521 660	549 552	447 749	1 574
Septiembre	5 681 418	4 609 300	1 923 222	2 686 078	565 194	506 924	1 653
Octubre	5 925 104	4 769 697	2 014 845	2 754 852	629 902	525 505	1 681
Noviembre	5 686 472	4 615 007	1 926 983	2 688 024	560 482	510 983	1 682
Diciembre	5 405 538	4 377 236	1 871 969	2 505 267	524 191	504 111	1 599
2005							
Enero	5 544 252	4 525 665	1 959 514	2 566 151	539 567	479 020	1 749
Febrero	5 459 730	4 453 402	1 892 273	2 561 129	526 357	479 971	1 683
Marzo	6 323 807	5 203 232	2 238 516	2 964 716	598 285	522 290	1 765
Abril	5 940 547	4 848 713	2 012 246	2 836 467	600 624	491 210	1 755
Mayo	5 651 145	4 602 765	1 912 188	2 690 577	567 978	480 402	1 850
Junio	5 894 254	4 805 771	2 030 600	2 775 171	601 651	486 832	1 899
Julio	5 531 018	4 543 133	1 862 402	2 680 731	540 413	447 472	1 877
Agosto	5 869 571	4 824 083	2 009 623	2 814 460	538 734	506 754	1 939
Septiembre	5 930 021	4 890 092	2 002 228	2 887 864	558 694	481 235	1 910
Octubre	5 669 624	4 617 188	1 954 683	2 662 505	561 701	490 735	1 895
Noviembre	5 787 205	4 704 999	1 974 239	2 730 760	583 781	498 425	1 941
Diciembre	5 592 265	4 639 284	1 939 691	2 699 593	474 795	478 186	1 831
2006^P							
Enero	5 727 417	4 662 422	2 008 276	2 654 146	526 543	538 452	1 944
Febrero	5 659 552	4 639 373	1 996 662	2 642 711	483 732	536 447	1 860
Marzo	6 081 529	5 020 041	2 065 345	2 954 696	569 200	492 288	1 984
Abril	5 470 028	4 459 477	1 879 807	2 579 670	506 355	504 196	1 827
Mayo	5 778 767	4 783 950	2 029 701	2 754 249	492 774	502 043	1 915
Junio	5 984 827	4 919 557	2 077 635	2 841 922	521 649	543 621	1 936
Julio	5 425 259	4 426 823	1 889 987	2 536 836	487 285	511 151	1 880
Agosto	6 041 686	4 977 133	2 080 144	2 896 989	519 825	544 728	1 975
Septiembre	6 181 420	5 102 329	2 200 426	2 901 903	516 807	562 284	1 827
Octubre	6 038 483	4 937 259	2 165 341	2 771 918	537 341	563 883	1 861
Noviembre	5 960 520	4 924 073	2 128 502	2 795 571	500 593	535 854	1 797
Diciembre	5 663 095	4 691 002	2 012 580	2 678 422	465 563	506 530	1 624

**VALOR AGREGADO DE EXPORTACIÓN REAL COBRADO POR EL SERVICIO DE MAQUILA
SEGÚN ENTIDAD FEDERATIVA
(Miles de pesos constantes)**

1a. parte

Periodo	Total Nacional	Aguascalientes	Baja California	Coahuila de Zaragoza	Chihuahua	Durango
2000	195 454 670	3 337 885	43 183 330	13 481 265	48 769 548	2 587 512
2001	205 550 778	3 162 833	41 565 826	14 414 782	51 180 585	2 497 245
2002	201 818 407	3 430 444	37 800 555	15 304 655	50 832 753	3 204 392
2003	205 286 861	3 230 960	39 705 679	15 787 861	52 075 311	3 932 077
2004	204 981 868	2 517 489	39 958 730	15 951 622	48 976 417	4 041 868
2005	214 470 529	2 514 917	40 110 091	15 527 123	50 551 246	3 621 978
2006^P	225 546 325	2 397 865	41 174 111	15 929 965	55 654 730	3 100 104
2002						
Enero	15 151 881	192 218	2 825 276	1 060 029	3 865 714	143 633
Febrero	15 486 794	254 903	2 871 686	1 065 683	4 031 824	121 551
Marzo	16 101 008	280 076	2 962 315	1 206 658	4 196 481	171 700
Abril	16 324 027	236 168	3 019 375	1 249 634	4 209 763	180 574
Mayo	17 413 578	295 549	3 248 819	1 351 345	4 552 149	208 215
Junio	17 210 096	283 535	3 333 398	1 300 618	4 392 380	233 386
Julio	16 907 297	307 178	3 279 812	1 349 288	4 081 196	280 867
Agosto	17 250 710	308 436	3 282 249	1 347 660	4 197 952	337 814
Septiembre	17 218 422	273 041	3 327 265	1 318 194	4 238 224	350 643
Octubre	17 435 947	341 563	3 231 754	1 392 087	4 042 567	420 644
Noviembre	17 246 081	351 280	3 111 376	1 283 209	4 344 638	372 594
Diciembre	18 072 566	306 497	3 307 230	1 380 250	4 679 865	382 771
2003						
Enero	16 345 823	278 677	3 120 953	1 302 236	4 300 571	316 570
Febrero	16 413 646	303 251	3 040 459	1 272 192	4 227 194	342 708
Marzo	16 841 111	281 194	3 274 997	1 278 527	4 222 408	337 368
Abril	16 588 603	259 802	3 143 884	1 231 195	4 274 788	335 189
Mayo	17 128 602	289 191	3 253 907	1 291 453	4 337 234	392 284
Junio	17 108 911	275 230	3 274 714	1 336 374	4 432 396	315 533
Julio	16 907 271	303 423	3 374 717	1 315 132	4 091 743	357 275
Agosto	16 891 641	283 295	3 272 425	1 290 488	4 266 670	284 837
Septiembre	17 487 798	224 458	3 460 615	1 330 503	4 424 629	295 474
Octubre	17 980 397	267 329	3 530 831	1 385 249	4 533 422	322 421
Noviembre	17 447 996	226 822	3 429 329	1 318 322	4 397 948	292 334
Diciembre	18 145 062	238 288	3 528 848	1 436 190	4 566 308	340 084
2004						
Enero	15 922 016	199 538	3 014 409	1 260 727	4 097 169	277 669
Febrero	15 965 175	209 745	2 998 496	1 214 620	3 867 722	295 260
Marzo	17 017 652	214 380	3 281 949	1 274 024	4 179 788	339 819
Abril	16 708 677	206 188	3 239 511	1 302 782	3 984 476	329 983
Mayo	17 271 490	202 136	3 362 535	1 341 569	4 026 141	335 758
Junio	17 806 970	200 657	3 456 816	1 383 436	4 304 336	368 884
Julio	17 229 162	202 313	3 478 537	1 321 910	3 927 203	366 478
Agosto	16 918 938	205 887	3 344 437	1 304 011	3 949 661	388 395
Septiembre	17 649 462	227 322	3 536 174	1 402 049	4 256 514	360 662
Octubre	17 260 810	223 031	3 323 092	1 391 810	4 083 293	324 332
Noviembre	16 842 126	211 958	3 297 968	1 308 023	3 997 622	323 559
Diciembre	18 389 390	214 334	3 624 806	1 446 661	4 302 492	331 069
2005						
Enero	15 955 725	188 334	2 955 012	1 205 690	3 839 778	260 651
Febrero	16 521 920	207 688	3 041 830	1 204 627	3 833 626	256 005
Marzo	17 586 982	206 635	3 360 821	1 300 561	4 180 862	302 642
Abril	17 138 061	213 833	3 157 098	1 303 860	4 017 133	291 599
Mayo	17 878 248	209 689	3 349 045	1 296 750	4 150 851	324 867
Junio	18 684 651	240 092	3 495 720	1 369 084	4 355 940	327 620
Julio	17 189 065	224 610	3 250 672	1 222 867	3 886 760	326 381
Agosto	18 012 134	215 523	3 417 480	1 294 049	4 183 493	333 159
Septiembre	18 719 362	208 902	3 597 496	1 333 400	4 414 515	325 389
Octubre	18 454 741	204 112	3 426 651	1 306 641	4 472 032	311 008
Noviembre	18 644 625	203 690	3 418 356	1 294 039	4 391 844	293 760
Diciembre	19 685 015	191 809	3 639 910	1 395 555	4 824 412	268 897
2006^P						
Enero	17 253 832	170 831	2 979 945	1 179 907	4 267 062	212 444
Febrero	17 242 640	177 625	3 057 917	1 222 397	4 269 164	225 024
Marzo	18 906 500	201 832	3 489 268	1 310 426	4 721 998	230 315
Abril	18 042 955	185 978	3 201 863	1 245 209	4 520 386	277 504
Mayo	19 195 047	211 878	3 518 431	1 352 689	4 761 232	296 897
Junio	19 682 525	220 766	3 682 268	1 398 402	4 803 551	294 496
Julio	18 371 544	203 006	3 401 916	1 315 416	4 432 060	282 634
Agosto	19 314 850	219 567	3 612 887	1 354 634	4 710 278	264 813
Septiembre	19 132 397	191 552	3 551 264	1 346 933	4 788 248	263 641
Octubre	19 326 624	205 181	3 500 601	1 364 449	4 735 420	288 203
Noviembre	19 337 752	198 162	3 588 911	1 405 808	4 779 645	244 224
Diciembre	19 739 659	211 487	3 588 840	1 433 695	4 838 686	219 909

**VALOR AGREGADO DE EXPORTACIÓN REAL COBRADO POR EL SERVICIO DE MAQUILA
SEGÚN ENTIDAD FEDERATIVA
(Miles de pesos constantes)**

2a. parte

Periodo	Guanajuato	Jalisco	Total (a+b)	Distrito Federal (a)	Estado de México (b)	Nuevo León	Puebla
2000	2 467 852	9 946 823	5 134 655	709 484	4 425 171	12 682 869	4 734 474
2001	3 460 883	12 039 412	6 274 356	1 829 107	4 445 249	13 227 348	4 948 735
2002	3 806 033	11 464 193	5 200 110	1 744 279	3 455 831	14 017 062	4 423 809
2003	4 077 909	10 075 316	3 864 615	899 245	2 965 370	16 189 822	4 280 959
2004	4 372 969	11 332 272	2 985 345	261 101	2 724 244	16 972 689	3 922 487
2005	4 230 894	15 849 586	1 962 354	394 166	1 568 188	18 493 093	3 926 049
2006^P	4 677 905	19 173 951	1 399 690	697 425	702 265	20 338 095	3 396 245
2002							
Enero	286 896	908 030	481 871	132 459	349 412	1 112 590	319 083
Febrero	354 565	995 665	378 185	123 737	254 448	1 070 234	320 004
Marzo	359 077	978 632	363 354	114 244	249 110	1 113 625	334 066
Abril	321 611	906 699	394 713	123 117	271 596	1 164 292	331 215
Mayo	330 356	923 050	443 347	146 407	296 940	1 180 982	397 794
Junio	321 793	963 173	443 399	157 870	285 529	1 187 266	391 588
Julio	301 755	872 864	448 004	147 231	300 773	1 165 587	415 657
Agosto	290 178	948 588	381 446	150 043	231 403	1 306 097	419 449
Septiembre	294 263	883 220	392 105	156 523	235 582	1 224 732	375 559
Octubre	318 655	961 108	521 705	197 877	323 828	1 236 015	396 948
Noviembre	299 288	1 031 640	494 924	145 760	349 164	1 116 689	359 422
Diciembre	327 596	1 091 524	457 057	149 011	308 046	1 138 953	363 024
2003							
Enero	294 655	838 154	379 284	142 599	236 685	1 187 413	347 014
Febrero	336 800	910 019	320 902	92 881	228 021	1 197 101	368 892
Marzo	320 174	819 306	304 264	54 629	249 635	1 291 374	337 043
Abril	365 539	774 000	341 699	86 287	255 412	1 257 388	341 820
Mayo	322 512	845 697	358 870	132 653	226 217	1 326 952	379 955
Junio	356 150	804 492	353 342	131 342	222 000	1 223 192	400 007
Julio	346 475	826 620	376 184	114 642	261 542	1 354 824	378 500
Agosto	328 921	835 738	290 067	27 815	262 252	1 382 143	356 247
Septiembre	349 218	820 448	289 347	27 697	261 650	1 513 684	360 088
Octubre	378 192	798 972	310 545	33 785	276 760	1 449 373	367 876
Noviembre	349 214	895 108	306 131	29 818	276 313	1 467 596	319 211
Diciembre	330 059	906 762	233 980	25 097	208 883	1 538 782	324 306
2004							
Enero	286 678	839 413	255 076	22 505	232 571	1 353 428	270 142
Febrero	343 281	955 420	260 472	24 459	236 013	1 421 186	236 102
Marzo	380 205	840 221	277 893	23 892	254 001	1 523 665	275 061
Abril	379 395	930 581	272 702	24 362	248 340	1 394 297	286 386
Mayo	412 693	970 419	264 931	20 458	244 473	1 424 634	349 226
Junio	406 466	1 005 701	289 906	22 798	267 108	1 467 942	346 103
Julio	395 798	1 033 650	251 421	21 844	229 577	1 447 834	381 746
Agosto	347 025	1 014 427	219 122	20 778	198 344	1 379 186	366 237
Septiembre	362 503	844 182	217 571	19 440	198 131	1 408 155	337 107
Octubre	389 835	863 436	231 933	22 892	209 041	1 392 872	357 852
Noviembre	335 419	904 054	205 526	19 731	185 795	1 393 402	345 310
Diciembre	333 671	1 130 768	238 792	17 942	220 850	1 366 088	371 215
2005							
Enero	297 705	1 208 177	177 728	16 375	161 353	1 321 215	308 696
Febrero	356 835	1 354 243	173 736	12 182	161 554	1 332 931	310 709
Marzo	366 434	1 235 288	169 140	13 764	155 376	1 417 301	330 976
Abril	382 749	1 239 509	183 340	22 143	161 197	1 423 394	337 143
Mayo	398 883	1 288 492	184 993	23 491	161 502	1 549 926	363 728
Junio	422 154	1 249 897	183 818	26 645	157 173	1 588 425	388 568
Julio	389 620	1 244 951	166 772	24 023	142 749	1 478 562	392 422
Agosto	328 676	1 231 702	142 535	43 485	99 050	1 564 627	335 192
Septiembre	323 061	1 263 382	162 863	36 346	126 517	1 693 610	314 084
Octubre	349 203	1 445 529	172 454	50 077	122 377	1 649 333	280 404
Noviembre	313 801	1 495 397	125 541	63 441	62 100	1 755 725	285 038
Diciembre	301 773	1 593 019	119 434	62 194	57 240	1 718 044	279 089
2006^P							
Enero	338 453	1 451 367	121 026	60 951	60 075	1 589 815	269 873
Febrero	337 676	1 483 200	126 943	75 147	51 796	1 528 569	272 881
Marzo	362 317	1 492 158	135 700	79 217	56 483	1 669 722	269 593
Abril	390 523	1 602 555	97 386	42 902	54 484	1 584 552	255 212
Mayo	399 560	1 576 039	100 071	48 040	52 031	1 691 035	303 980
Junio	411 790	1 607 999	108 991	56 711	52 280	1 721 451	349 546
Julio	437 082	1 570 283	109 605	55 341	54 264	1 661 560	339 908
Agosto	378 877	1 585 003	120 961	57 929	63 032	1 766 743	323 266
Septiembre	407 312	1 527 226	116 636	55 467	61 169	1 773 445	255 207
Octubre	466 044	1 662 642	121 900	53 700	68 200	1 784 050	248 117
Noviembre	403 700	1 724 490	120 534	55 677	64 857	1 750 218	267 157
Diciembre	344 571	1 890 989	119 937	56 343	63 594	1 816 935	241 505

**VALOR AGREGADO DE EXPORTACIÓN REAL COBRADO POR EL SERVICIO DE MAQUILA
SEGÚN ENTIDAD FEDERATIVA
(Miles de pesos constantes)**

3a. parte y última

Periodo	San Luis Potosí	Sinaloa	Sonora	Tamaulipas	Yucatán	Zacatecas	Otras entidades
2000	3 447 478	106 459	12 200 724	26 277 712	2 981 437	436 537	3 678 111
2001	3 607 004	91 342	12 837 536	28 826 682	3 154 394	424 455	3 837 365
2002	3 914 651	116 947	11 389 827	29 445 925	2 960 045	368 654	4 138 353
2003	3 909 525	488 283	11 101 275	28 261 339	2 885 845	514 788	4 905 297
2004	4 024 406	583 934	11 160 159	29 276 176	2 963 268	673 819	5 268 224
2005	4 240 490	473 709	11 499 941	32 094 433	2 983 894	650 618	5 740 109
2006^P	4 482 784	515 456	12 384 003	31 504 505	2 720 426	594 478	6 102 010
2002							
Enero	312 163	4 035	960 045	2 149 046	218 390	30 207	282 657
Febrero	327 091	3 833	935 771	2 232 435	221 318	30 573	271 472
Marzo	290 037	4 343	976 822	2 326 643	233 012	31 161	273 005
Abril	328 869	16 568	968 771	2 395 371	251 668	29 489	319 248
Mayo	314 792	30 345	1 004 666	2 521 077	251 018	31 865	328 209
Junio	299 942	6 354	899 652	2 539 186	263 055	32 158	319 213
Julio	324 268	3 512	922 746	2 512 928	266 265	31 901	343 468
Agosto	368 125	2 972	952 959	2 466 341	268 849	31 770	339 825
Septiembre	357 289	2 781	955 564	2 587 574	219 780	31 472	386 718
Octubre	341 768	3 919	1 011 881	2 563 748	253 150	29 689	368 744
Noviembre	350 744	16 935	873 711	2 507 847	250 019	26 906	454 860
Diciembre	299 563	21 350	927 239	2 643 729	263 521	31 463	450 934
2003							
Enero	297 601	23 418	833 350	2 166 837	216 267	27 928	414 895
Febrero	322 302	22 262	842 624	2 281 521	226 507	27 255	371 657
Marzo	316 218	31 279	907 521	2 403 173	254 448	33 170	428 648
Abril	321 862	62 192	926 992	2 318 344	223 110	32 849	377 950
Mayo	318 377	48 182	962 790	2 373 905	253 247	27 519	346 528
Junio	301 163	40 995	961 880	2 375 289	225 986	32 762	399 405
Julio	269 288	34 846	929 411	2 235 378	250 773	28 513	434 167
Agosto	347 100	47 550	901 402	2 310 927	239 785	51 594	402 452
Septiembre	343 082	48 580	925 003	2 378 024	241 745	58 921	423 978
Octubre	366 658	53 124	969 858	2 457 776	266 698	67 625	454 449
Noviembre	371 472	36 423	914 761	2 406 924	240 787	66 019	409 596
Diciembre	334 402	39 432	1 025 683	2 553 241	246 492	60 633	441 572
2004							
Enero	317 071	47 895	828 930	2 182 910	222 315	54 731	413 916
Febrero	300 563	48 604	872 711	2 236 270	228 732	54 811	421 181
Marzo	294 428	61 312	928 456	2 395 021	240 285	51 666	459 479
Abril	334 178	69 304	907 194	2 350 045	232 106	58 528	431 021
Mayo	337 260	47 802	941 826	2 537 672	243 678	57 461	415 750
Junio	336 298	45 078	984 813	2 427 046	264 159	55 281	464 047
Julio	377 457	36 971	957 908	2 312 087	265 016	55 263	417 572
Agosto	359 908	50 172	934 815	2 361 560	249 242	51 706	393 145
Septiembre	328 683	48 267	961 207	2 604 563	241 750	59 897	452 857
Octubre	369 871	49 638	927 479	2 612 059	236 652	59 652	423 974
Noviembre	324 746	42 941	900 155	2 510 874	250 134	55 944	434 491
Diciembre	343 943	35 950	1 014 665	2 746 069	289 199	58 879	540 791
2005							
Enero	346 839	36 383	819 603	2 299 269	231 009	49 375	410 259
Febrero	323 687	43 921	892 614	2 450 371	238 271	53 442	447 382
Marzo	292 098	43 737	931 312	2 646 142	249 543	49 054	504 437
Abril	318 320	41 298	912 295	2 552 991	242 671	60 476	460 350
Mayo	287 677	41 364	976 882	2 669 681	261 021	53 285	471 113
Junio	388 330	40 582	1 025 569	2 773 407	260 899	56 850	517 697
Julio	380 580	29 327	987 742	2 479 077	237 606	46 560	444 557
Agosto	359 295	41 540	995 330	2 782 484	249 123	54 534	483 391
Septiembre	389 877	35 768	997 848	2 860 490	237 223	57 587	503 867
Octubre	421 621	46 083	905 025	2 721 318	227 507	49 088	466 734
Noviembre	377 329	33 921	989 761	2 851 653	252 032	73 242	489 496
Diciembre	354 837	39 785	1 065 960	3 007 550	296 989	47 125	540 826
2006^P							
Enero	365 511	41 139	937 157	2 535 224	226 833	39 553	527 693
Febrero	353 354	38 925	950 431	2 442 191	227 507	41 085	487 752
Marzo	374 846	50 913	1 038 858	2 715 064	238 131	44 341	561 018
Abril	391 311	51 250	956 820	2 532 483	211 020	37 824	501 080
Mayo	340 827	47 105	1 090 457	2 672 830	232 014	53 128	546 872
Junio	369 980	46 618	1 078 546	2 688 831	244 037	67 884	560 370
Julio	369 767	35 461	1 006 390	2 457 932	217 170	57 847	473 505
Agosto	375 021	47 202	1 071 448	2 712 730	226 531	69 135	475 754
Septiembre	381 404	38 110	1 022 389	2 671 537	213 754	62 647	521 091
Octubre	443 955	45 054	1 038 351	2 694 528	227 764	68 636	461 728
Noviembre	387 924	37 965	1 042 167	2 665 533	209 714	35 119	476 481
Diciembre	328 884	35 714	1 150 989	2 715 622	245 951	47 279	508 666

**VALOR AGREGADO DE EXPORTACIÓN REAL COBRADO POR EL SERVICIO DE MAQUILA
SEGÚN ENTIDAD FEDERATIVA
(Variación porcentual anual)**

1a. parte

Periodo	Total Nacional	Aguascalientes	Baja California	Coahuila de Zaragoza	Chihuahua	Durango
2000	12.5	8.3	10.8	8.5	14.9	11.0
2001	5.2	(-5.2)	(-3.7)	6.9	4.9	(-3.5)
2002	(-1.8)	8.5	(-9.1)	6.2	(-0.7)	28.3
2003	1.7	(-5.8)	5.0	3.2	2.4	22.7
2004	(-0.1)	(-22.1)	0.6	1.0	(-6.0)	2.8
2005	4.6	(-0.1)	0.4	(-2.7)	3.2	(-10.4)
2006^P	5.2	(-4.7)	2.7	2.6	10.1	(-14.4)
2002						
Enero	(-9.0)	(-33.5)	(-19.2)	(-3.5)	(-5.2)	(-36.4)
Febrero	(-7.7)	(-11.4)	(-17.2)	(-4.3)	(-0.9)	(-55.0)
Marzo	(-11.1)	(-18.5)	(-20.4)	(-1.4)	(-4.7)	(-40.9)
Abril	(-2.4)	(-21.4)	(-14.8)	8.0	3.6	(-29.3)
Mayo	(-1.2)	2.9	(-11.4)	13.0	0.2	3.3
Junio	(-5.1)	(-9.8)	(-7.0)	(-3.6)	(-3.6)	3.9
Julio	(-1.0)	18.3	(-2.5)	11.0	(-1.4)	29.8
Agosto	0.8	23.5	(-6.9)	11.1	1.8	65.7
Septiembre	1.5	23.7	0.0	6.7	(-3.2)	90.9
Octubre	4.0	69.9	(-0.1)	10.1	(-3.8)	210.4
Noviembre	4.4	80.7	(-7.1)	11.0	1.2	154.6
Diciembre	5.6	42.7	0.8	15.8	8.1	166.5
2003						
Enero	7.9	45.0	10.5	22.8	11.2	120.4
Febrero	6.0	19.0	5.9	19.4	4.8	181.9
Marzo	4.6	0.4	10.6	6.0	0.6	96.5
Abril	1.6	10.0	4.1	(-1.5)	1.5	85.6
Mayo	(-1.6)	(-2.2)	0.2	(-4.4)	(-4.7)	88.4
Junio	(-0.6)	(-2.9)	(-1.8)	2.7	0.9	35.2
Julio	0.0	(-1.2)	2.9	(-2.5)	0.3	27.2
Agosto	(-2.1)	(-8.2)	(-0.3)	(-4.2)	1.6	(-15.7)
Septiembre	1.6	(-17.8)	4.0	0.9	4.4	(-15.7)
Octubre	3.1	(-21.7)	9.3	(-0.5)	12.1	(-23.4)
Noviembre	1.2	(-35.4)	10.2	2.7	1.2	(-21.5)
Diciembre	0.4	(-22.3)	6.7	4.1	(-2.4)	(-11.2)
2004						
Enero	(-2.6)	(-28.4)	(-3.4)	(-3.2)	(-4.7)	(-12.3)
Febrero	(-2.7)	(-30.8)	(-1.4)	(-4.5)	(-8.5)	(-13.8)
Marzo	1.0	(-23.8)	0.2	(-0.4)	(-1.0)	0.7
Abril	0.7	(-20.6)	3.0	5.8	(-6.8)	(-1.6)
Mayo	0.8	(-30.1)	3.3	3.9	(-7.2)	(-14.4)
Junio	4.1	(-27.1)	5.6	3.5	(-2.9)	16.9
Julio	1.9	(-33.3)	3.1	0.5	(-4.0)	2.6
Agosto	0.2	(-27.3)	2.2	1.0	(-7.4)	36.4
Septiembre	0.9	1.3	2.2	5.4	(-3.8)	22.1
Octubre	(-4.0)	(-16.6)	(-5.9)	0.5	(-9.9)	0.6
Noviembre	(-3.5)	(-6.6)	(-3.8)	(-0.8)	(-9.1)	10.7
Diciembre	1.3	(-10.1)	2.7	0.7	(-5.8)	(-2.7)
2005						
Enero	0.2	(-5.6)	(-2.0)	(-4.4)	(-6.3)	(-6.1)
Febrero	3.5	(-1.0)	1.4	(-0.8)	(-0.9)	(-13.3)
Marzo	3.3	(-3.6)	2.4	2.1	0.0	(-10.9)
Abril	2.6	3.7	(-2.5)	0.1	0.8	(-11.6)
Mayo	3.5	3.7	(-0.4)	(-3.3)	3.1	(-3.2)
Junio	4.9	19.7	1.1	(-1.0)	1.2	(-11.2)
Julio	(-0.2)	11.0	(-6.6)	(-7.5)	(-1.0)	(-10.9)
Agosto	6.5	4.7	2.2	(-0.8)	5.9	(-14.2)
Septiembre	6.1	(-8.1)	1.7	(-4.9)	3.7	(-9.8)
Octubre	6.9	(-8.5)	3.1	(-6.1)	9.5	(-4.1)
Noviembre	10.7	(-3.9)	3.7	(-1.1)	9.9	(-9.2)
Diciembre	7.0	(-10.5)	0.4	(-3.5)	12.1	(-18.8)
2006^P						
Enero	8.1	(-9.3)	0.8	(-2.1)	11.1	(-18.5)
Febrero	4.4	(-14.5)	0.5	1.5	11.4	(-12.1)
Marzo	7.5	(-2.3)	3.8	0.8	12.9	(-23.9)
Abril	5.3	(-13.0)	1.4	(-4.5)	12.5	(-4.8)
Mayo	7.4	1.0	5.1	4.3	14.7	(-8.6)
Junio	5.3	(-8.0)	5.3	2.1	10.9	(-10.1)
Julio	6.9	(-9.6)	4.7	7.6	14.0	(-13.4)
Agosto	7.2	1.9	5.7	4.7	12.6	(-20.5)
Septiembre	2.2	(-8.3)	(-1.3)	1.0	8.5	(-19.0)
Octubre	4.7	0.5	2.2	4.4	5.9	(-7.3)
Noviembre	3.7	(-2.7)	5.0	8.6	8.8	(-16.9)
Diciembre	0.3	10.3	(-1.4)	2.7	0.3	(-18.2)

**VALOR AGREGADO DE EXPORTACIÓN REAL COBRADO POR EL SERVICIO DE MAQUILA
SEGÚN ENTIDAD FEDERATIVA
(Variación porcentual anual)**

2a. parte

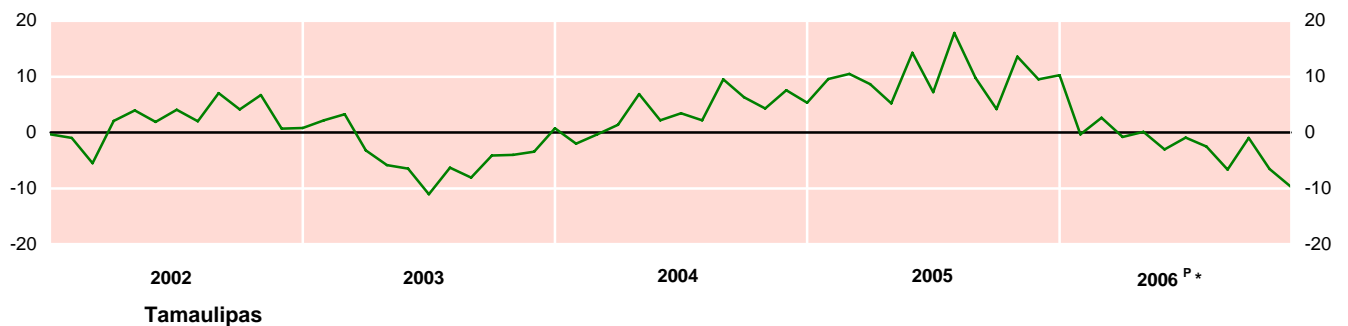
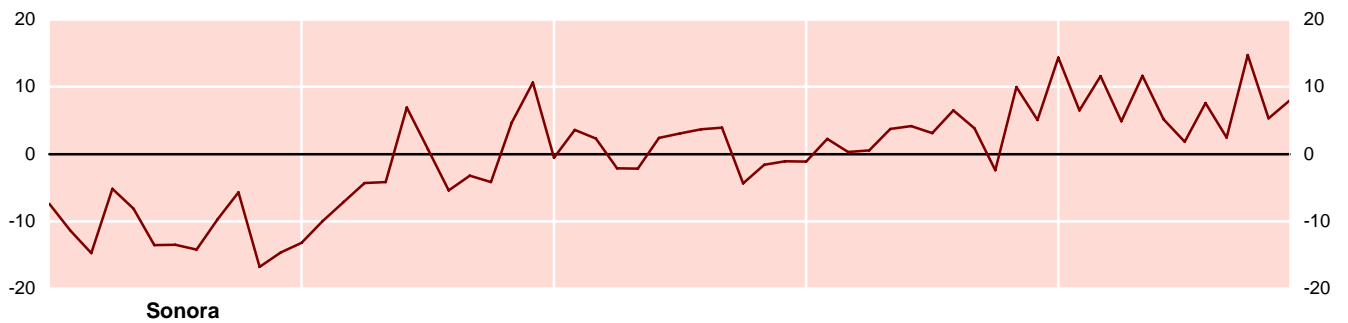
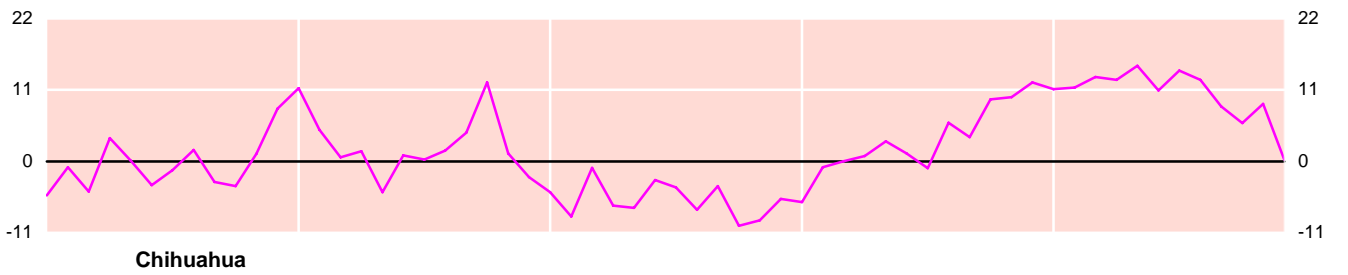
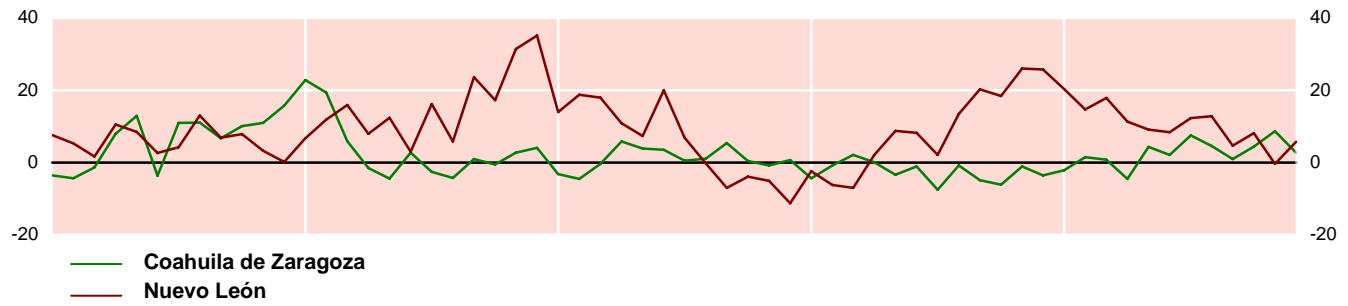
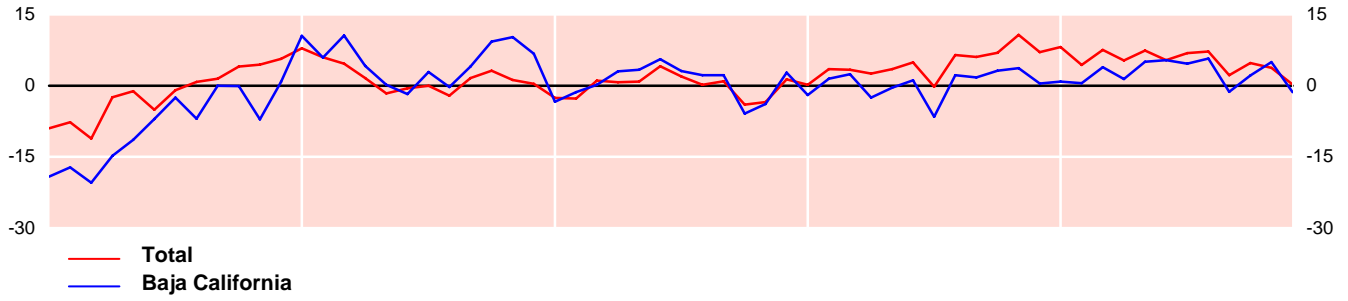
Periodo	Guanajuato	Jalisco	Total (a+b)	Distrito Federal (a)	Estado de México (b)	Nuevo León	Puebla
2000	62.5	(-14.7	6.8	(-26.8	15.3	31.9	24.8
2001	40.2	21.0	22.2	157.8	0.5	4.3	4.5
2002	10.0	(-4.8	(-17.1	(-4.6	(-22.3	6.0	(-10.6
2003	7.1	(-12.1	(-25.7	(-48.4	(-14.2	15.5	(-3.2
2004	7.2	12.5	(-22.8	(-71.0	(-8.1	4.8	(-8.4
2005	(-3.2	39.9	(-34.3	51.0	(-42.4	9.0	0.1
2006^P	10.6	21.0	(-28.7	76.9	(-55.2	10.0	(-13.5
2002							
Enero	1.8	(-12.3	(-22.8	(-19.2	(-24.1	7.6	(-18.3
Febrero	50.2	(-12.7	(-34.1	(-29.7	(-36.1	5.3	(-16.6
Marzo	28.5	(-2.0	(-37.6	(-37.1	(-37.9	1.7	(-33.6
Abril	19.5	6.4	(-27.4	(-17.3	(-31.1	10.5	(-25.4
Mayo	24.6	(-0.4	(-22.4	(-13.7	(-26.1	8.5	(-13.8
Junio	2.0	(-13.1	(-16.3	(-4.1	(-21.8	2.6	(-18.4
Julio	(-10.8	(-17.6	(-11.0	3.8	(-16.8	4.3	(-4.2
Agosto	(-2.9	(-8.6	(-23.2	(-8.5	(-30.4	13.0	8.5
Septiembre	7.7	(-14.9	(-9.2	39.3	(-26.3	6.9	6.1
Octubre	5.8	(-1.9	8.8	26.4	0.3	7.9	10.2
Noviembre	5.1	11.6	7.9	10.9	6.7	3.3	(-1.1
Diciembre	3.3	16.4	(-4.5	26.3	(-14.6	0.2	(-6.3
2003							
Enero	2.7	(-7.7	(-21.3	7.7	(-32.3	6.7	8.8
Febrero	(-5.0	(-8.6	(-15.1	(-24.9	(-10.4	11.9	15.3
Marzo	(-10.8	(-16.3	(-16.3	(-52.2	0.2	16.0	0.9
Abril	13.7	(-14.6	(-13.4	(-29.9	(-6.0	8.0	3.2
Mayo	(-2.4	(-8.4	(-19.1	(-9.4	(-23.8	12.4	(-4.5
Junio	10.7	(-16.5	(-20.3	(-16.8	(-22.2	3.0	2.1
Julio	14.8	(-5.3	(-16.0	(-22.1	(-13.0	16.2	(-8.9
Agosto	13.4	(-11.9	(-24.0	(-81.5	13.3	5.8	(-15.1
Septiembre	18.7	(-7.1	(-26.2	(-82.3	11.1	23.6	(-4.1
Octubre	18.7	(-16.9	(-40.5	(-82.9	(-14.5	17.3	(-7.3
Noviembre	16.7	(-13.2	(-38.1	(-79.5	(-20.9	31.4	(-11.2
Diciembre	0.8	(-16.9	(-48.8	(-83.2	(-32.2	35.1	(-10.7
2004							
Enero	(-2.7	0.2	(-32.7	(-84.2	(-1.7	14.0	(-22.2
Febrero	1.9	5.0	(-18.8	(-73.7	3.5	18.7	(-36.0
Marzo	18.7	2.6	(-8.7	(-56.3	1.7	18.0	(-18.4
Abril	3.8	20.2	(-20.2	(-71.8	(-2.8	10.9	(-16.2
Mayo	28.0	14.7	(-26.2	(-84.6	8.1	7.4	(-8.1
Junio	14.1	25.0	(-18.0	(-82.6	20.3	20.0	(-13.5
Julio	14.2	25.0	(-33.2	(-80.9	(-12.2	6.9	0.9
Agosto	5.5	21.4	(-24.5	(-25.3	(-24.4	(-0.2	2.8
Septiembre	3.8	2.9	(-24.8	(-29.8	(-24.3	(-7.0	(-6.4
Octubre	3.1	8.1	(-25.3	(-32.2	(-24.5	(-3.9	(-2.7
Noviembre	(-4.0	1.0	(-32.9	(-33.8	(-32.8	(-5.1	8.2
Diciembre	1.1	24.7	2.1	(-28.5	5.7	(-11.2	14.5
2005							
Enero	3.8	43.9	(-30.3	(-27.2	(-30.6	(-2.4	14.3
Febrero	3.9	41.7	(-33.3	(-50.2	(-31.5	(-6.2	31.6
Marzo	(-3.6	47.0	(-39.1	(-42.4	(-38.8	(-7.0	20.3
Abril	0.9	33.2	(-32.8	(-9.1	(-35.1	2.1	17.7
Mayo	(-3.3	32.8	(-30.2	14.8	(-33.9	8.8	4.2
Junio	3.9	24.3	(-36.6	16.9	(-41.2	8.2	12.3
Julio	(-1.6	20.4	(-33.7	10.0	(-37.8	2.1	2.8
Agosto	(-5.3	21.4	(-35.0	109.3	(-50.1	13.4	(-8.5
Septiembre	(-10.9	49.7	(-25.1	87.0	(-36.1	20.3	(-6.8
Octubre	(-10.4	67.4	(-25.6	118.8	(-41.5	18.4	(-21.6
Noviembre	(-6.4	65.4	(-38.9	221.5	(-66.6	26.0	(-17.5
Diciembre	(-9.6	40.9	(-50.0	246.6	(-74.1	25.8	(-24.8
2006^P							
Enero	13.7	20.1	(-31.9	272.2	(-62.8	20.3	(-12.6
Febrero	(-5.4	9.5	(-26.9	-0-	(-67.9	14.7	(-12.2
Marzo	(-1.1	20.8	(-19.8	475.5	(-63.6	17.8	(-18.5
Abril	2.0	29.3	(-46.9	93.7	(-66.2	11.3	(-24.3
Mayo	0.2	22.3	(-45.9	104.5	(-67.8	9.1	(-16.4
Junio	(-2.5	28.7	(-40.7	112.8	(-66.7	8.4	(-10.0
Julio	12.2	26.1	(-34.3	130.4	(-62.0	12.4	(-13.4
Agosto	15.3	28.7	(-15.1	33.2	(-36.4	12.9	(-3.6
Septiembre	26.1	20.9	(-28.4	52.6	(-51.7	4.7	(-18.7
Octubre	33.5	15.0	(-29.3	7.2	(-44.3	8.2	(-11.5
Noviembre	28.6	15.3	(-4.0	(-12.2	4.4	(-0.3	(-6.3
Diciembre	14.2	18.7	0.4	(-9.4	11.1	5.8	(-13.5

**VALOR AGREGADO DE EXPORTACIÓN REAL COBRADO POR EL SERVICIO DE MAQUILA
SEGÚN ENTIDAD FEDERATIVA
(Variación porcentual anual)**

3a. parte y última

Periodo	San Luis Potosí	Sinaloa	Sonora	Tamaulipas	Yucatán	Zacatecas	Otras entidades
2000	122.4	(-19.4)	8.1	8.6	21.8	15.9	15.4
2001	4.6	(-14.2)	5.2	9.7	5.8	(-2.8)	4.3
2002	8.5	28.0	(-11.3)	2.1	(-6.2)	(-13.1)	7.8
2003	(-0.1)	317.5	(-2.5)	(-4.0)	(-2.5)	39.6	18.5
2004	2.9	19.6	0.5	3.6	2.7	30.9	7.4
2005	5.4	(-18.9)	3.0	9.6	0.7	(-3.4)	9.0
2006^P	5.7	8.8	7.7	(-1.8)	(-8.8)	(-8.6)	6.3
2002							
Enero	0.7	(-51.8)	(-7.4)	(-0.3)	(-12.0)	(-13.6)	(-6.0)
Febrero	12.3	(-49.6)	(-11.4)	(-1.0)	(-11.9)	(-15.3)	(-16.8)
Marzo	(-4.7)	(-26.9)	(-14.7)	(-5.5)	(-18.0)	(-11.9)	(-37.4)
Abril	8.8	190.9	(-5.1)	2.0	7.3	(-11.8)	5.4
Mayo	5.3	28.5	(-8.1)	4.0	2.1	(-10.7)	15.3
Junio	(-2.0)	(-38.1)	(-13.5)	1.9	3.6	(-7.7)	(-12.9)
Julio	(-1.8)	(-40.0)	(-13.5)	4.1	(-10.6)	(-6.9)	13.0
Agosto	29.3	(-47.6)	(-14.2)	2.0	2.7	(-10.2)	12.0
Septiembre	24.9	(-45.9)	(-9.7)	7.1	(-16.0)	(-12.7)	21.1
Octubre	19.7	(-29.0)	(-5.7)	4.1	(-12.2)	(-16.3)	20.8
Noviembre	24.4	390.6	(-16.8)	6.7	(-2.9)	(-22.5)	61.3
Diciembre	(-8.0)	409.5	(-14.6)	0.7	(-12.0)	(-17.7)	47.4
2003							
Enero	(-4.7)	480.5	(-13.2)	0.8	(-1.0)	(-7.5)	46.8
Febrero	(-1.5)	480.9	(-10.0)	2.2	2.3	(-10.9)	36.9
Marzo	9.0	-0-	(-7.1)	3.3	9.2	6.4	57.0
Abril	(-2.1)	275.4	(-4.3)	(-3.2)	(-11.3)	11.4	18.4
Mayo	1.1	58.8	(-4.2)	(-5.8)	0.9	(-13.6)	5.6
Junio	0.4	-0-	6.9	(-6.5)	(-14.1)	1.9	25.1
Julio	(-17.0)	-0-	0.7	(-11.0)	(-5.8)	(-10.6)	26.4
Agosto	(-5.7)	-0-	(-5.4)	(-6.3)	(-10.8)	62.4	18.4
Septiembre	(-4.0)	-0-	(-3.2)	(-8.1)	10.0	87.2	9.6
Octubre	7.3	-0-	(-4.2)	(-4.1)	5.4	127.8	23.2
Noviembre	5.9	115.1	4.7	(-4.0)	(-3.7)	145.4	(-10.0)
Diciembre	11.6	84.7	10.6	(-3.4)	(-6.5)	92.7	(-2.1)
2004							
Enero	6.5	104.5	(-0.5)	0.7	2.8	96.0	(-0.2)
Febrero	(-6.7)	118.3	3.6	(-2.0)	1.0	101.1	13.3
Marzo	(-6.9)	96.0	2.3	(-0.3)	(-5.6)	55.8	7.2
Abril	3.8	11.4	(-2.1)	1.4	4.0	78.2	14.0
Mayo	5.9	(-0.8)	(-2.2)	6.9	(-3.8)	108.8	20.0
Junio	11.7	10.0	2.4	2.2	16.9	68.7	16.2
Julio	40.2	6.1	3.1	3.4	5.7	93.8	(-3.8)
Agosto	3.7	5.5	3.7	2.2	3.9	0.2	(-2.3)
Septiembre	(-4.2)	(-0.6)	3.9	9.5	0.0	1.7	6.8
Octubre	0.9	(-6.6)	(-4.4)	6.3	(-11.3)	(-11.8)	(-6.7)
Noviembre	(-12.6)	17.9	(-1.6)	4.3	3.9	(-15.3)	6.1
Diciembre	2.9	(-8.8)	(-1.1)	7.6	17.3	(-2.9)	22.5
2005							
Enero	9.4	(-24.0)	(-1.1)	5.3	3.9	(-9.8)	(-0.9)
Febrero	7.7	(-9.6)	2.3	9.6	4.2	2.5	6.2
Marzo	(-0.8)	(-28.7)	0.3	10.5	3.9	(-5.1)	9.8
Abril	(-4.7)	(-40.4)	0.6	8.6	4.6	3.3	6.8
Mayo	(-14.7)	(-13.5)	3.7	5.2	7.1	(-7.3)	13.3
Junio	15.5	(-10.0)	4.1	14.3	(-1.2)	2.8	11.6
Julio	0.8	(-20.7)	3.1	7.2	(-10.3)	(-15.7)	6.5
Agosto	(-0.2)	(-17.2)	6.5	17.8	0.0	5.5	23.0
Septiembre	18.6	(-25.9)	3.8	9.8	(-1.9)	(-3.9)	11.3
Octubre	14.0	(-7.2)	(-2.4)	4.2	(-3.9)	(-17.7)	10.1
Noviembre	16.2	(-21.0)	10.0	13.6	0.8	30.9	12.7
Diciembre	3.2	10.7	5.1	9.5	2.7	(-20.0)	0.0
2006^P							
Enero	5.4	13.1	14.3	10.3	(-1.8)	(-19.9)	28.6
Febrero	9.2	(-11.4)	6.5	(-0.3)	(-4.5)	(-23.1)	9.0
Marzo	28.3	16.4	11.5	2.6	(-4.6)	(-9.6)	11.2
Abril	22.9	24.1	4.9	(-0.8)	(-13.0)	(-37.5)	8.8
Mayo	18.5	13.9	11.6	0.1	(-11.1)	(-0.3)	16.1
Junio	(-4.7)	14.9	5.2	(-3.0)	(-6.5)	19.4	8.2
Julio	(-2.8)	20.9	1.9	(-0.9)	(-8.6)	24.2	6.5
Agosto	4.4	13.6	7.6	(-2.5)	(-9.1)	26.8	(-1.6)
Septiembre	(-2.2)	6.5	2.5	(-6.6)	(-9.9)	8.8	3.4
Octubre	5.3	(-2.2)	14.7	(-1.0)	0.1	(-21.3)	(-1.1)
Noviembre	2.8	11.9	5.3	(-6.5)	(-16.8)	(-52.1)	(-2.7)
Diciembre	(-7.3)	(-10.2)	8.0	(-9.7)	(-17.2)	0.3	(-5.9)

**VALOR AGREGADO DE EXPORTACION REAL COBRADO POR EL SERVICIO DE MAQUILA
SEGUN ENTIDAD FEDERATIVA
(Variación porcentual anual)**



* Cifras al mes de diciembre

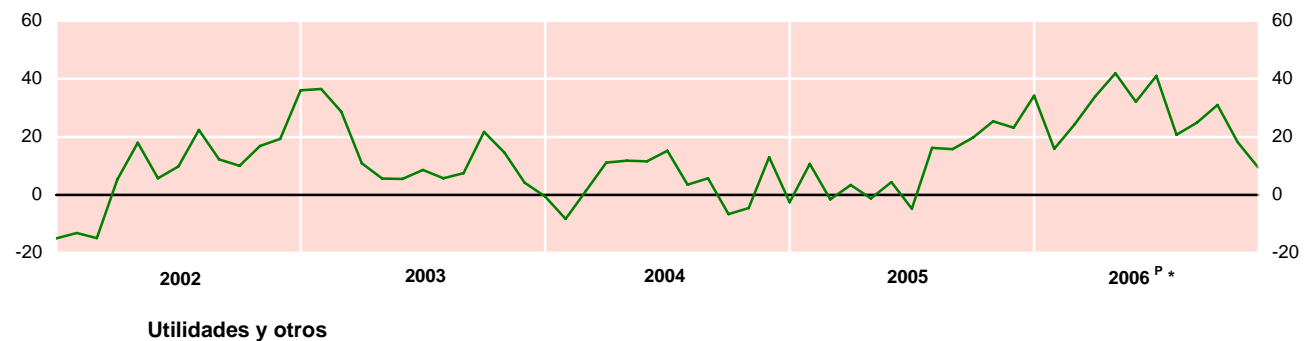
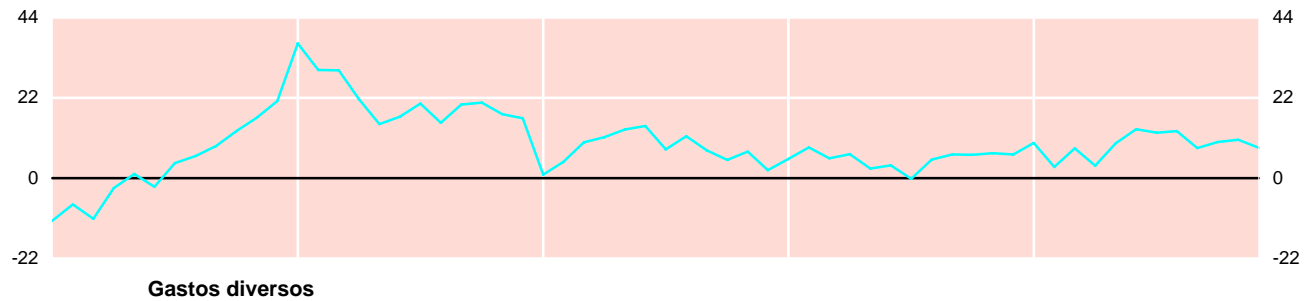
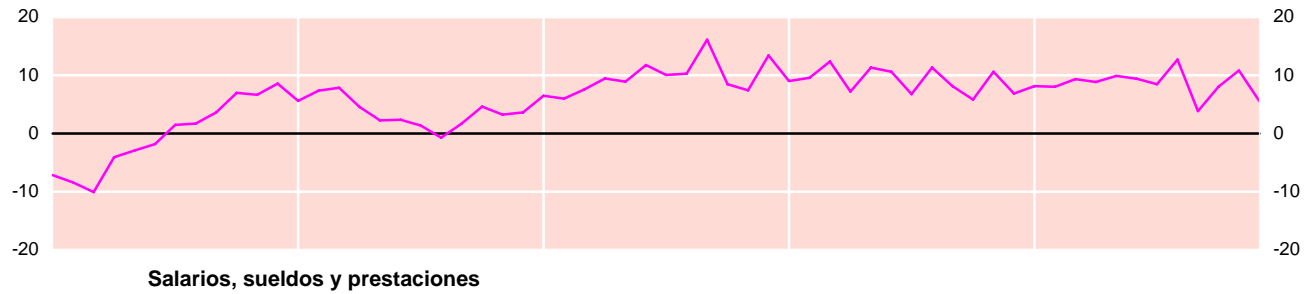
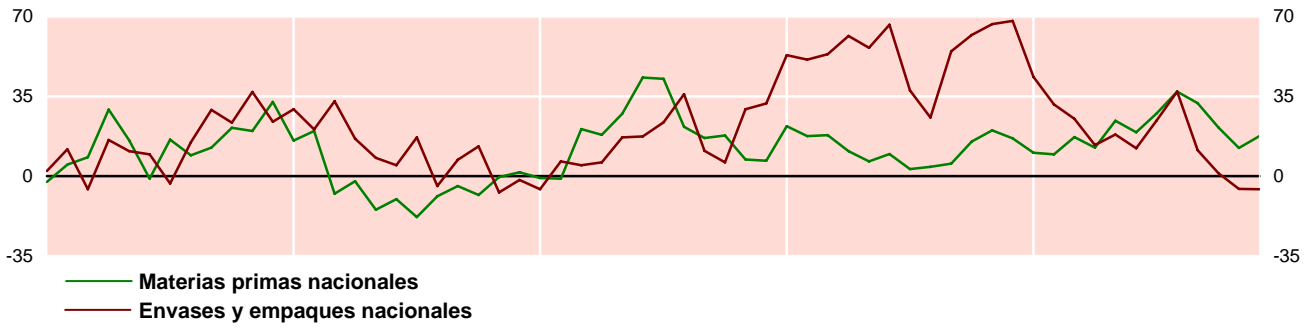
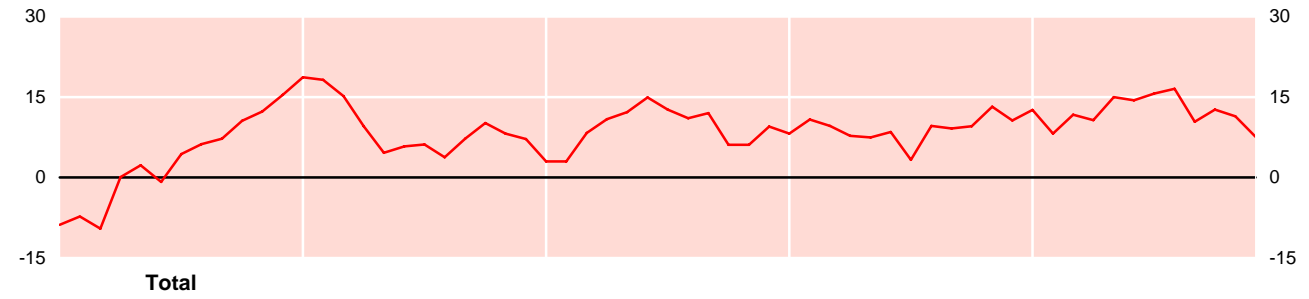
**VALOR AGREGADO NOMINAL DE EXPORTACIÓN COBRADO POR EL SERVICIO DE MAQUILA
TOTAL.- NACIONAL
(Miles de pesos)**

Periodo	Valor agregado nominal de exportación ^b					
	Total	Salarios, sueldos y prestaciones	Materias primas nacionales	Envases y empaques nacionales	Gastos diversos	Utilidades y otros
2000	163 414 471	82 959 856	13 728 572	2 264 211	46 272 960	18 188 872
2001	177 255 420	88 932 086	14 853 239	2 582 072	49 369 143	21 518 880
2002	181 856 008	88 433 080	16 849 143	2 945 129	50 807 872	22 820 784
2003	198 693 683	91 604 777	16 231 904	3 245 270	61 522 920	26 088 812
2004	216 884 031	100 507 121	19 065 624	3 731 954	66 384 863	27 194 469
2005	236 369 234	109 652 481	21 385 504	5 768 698	69 848 807	29 713 744
2006 ^P	265 219 583	119 033 702	25 669 612	6 664 088	76 266 854	37 585 327
2002						
Enero	13 078 664	6 713 449	1 199 488	195 538	3 428 353	1 541 836
Febrero	13 376 130	6 714 009	1 233 318	218 638	3 665 382	1 544 783
Marzo	14 125 479	7 152 431	1 271 300	210 114	3 793 152	1 698 482
Abril	14 457 734	7 140 097	1 356 272	232 234	3 943 933	1 785 198
Mayo	15 567 164	7 611 100	1 490 053	246 915	4 276 872	1 942 224
Junio	15 503 440	7 532 182	1 328 172	250 088	4 343 796	2 049 202
Julio	15 315 576	7 335 181	1 468 719	221 488	4 435 958	1 854 230
Agosto	15 720 658	7 445 743	1 499 622	269 845	4 395 460	2 109 988
Septiembre	15 823 248	7 549 926	1 440 021	276 560	4 473 432	2 083 309
Octubre	16 012 476	7 663 927	1 581 902	288 281	4 542 155	1 936 211
Noviembre	15 946 830	7 504 784	1 565 916	291 233	4 540 376	2 044 521
Diciembre	16 928 609	8 070 251	1 414 360	244 195	4 969 003	2 230 800
2003						
Enero	15 520 343	7 089 289	1 385 980	252 790	4 694 558	2 097 726
Febrero	15 809 460	7 207 441	1 477 053	263 640	4 752 654	2 108 672
Marzo	16 265 953	7 715 725	1 173 395	279 017	4 912 427	2 185 389
Abril	15 837 504	7 464 706	1 326 322	270 484	4 796 645	1 979 347
Mayo	16 283 477	7 782 105	1 272 290	266 742	4 911 362	2 050 978
Junio	16 403 904	7 708 659	1 195 050	261 962	5 075 804	2 162 429
Julio	16 255 022	7 435 489	1 206 062	259 294	5 339 989	2 014 188
Agosto	16 313 153	7 393 081	1 367 237	258 116	5 063 427	2 231 292
Septiembre	16 968 550	7 678 940	1 378 564	296 431	5 376 702	2 237 913
Octubre	17 635 641	8 019 640	1 451 328	326 103	5 482 726	2 355 844
Noviembre	17 255 614	7 748 387	1 559 610	270 486	5 335 130	2 342 001
Diciembre	18 145 062	8 361 315	1 439 013	240 205	5 781 496	2 323 033
2004						
Enero	15 987 296	7 547 301	1 375 935	238 520	4 739 537	2 086 003
Febrero	16 279 689	7 640 932	1 460 164	280 672	4 963 351	1 934 570
Marzo	17 621 608	8 302 234	1 415 979	292 597	5 395 999	2 214 799
Abril	17 558 647	8 169 528	1 566 383	286 752	5 335 853	2 200 131
Mayo	18 267 019	8 475 847	1 620 874	312 225	5 565 896	2 292 177
Junio	18 847 075	8 614 263	1 712 230	307 735	5 800 267	2 412 580
Julio	18 309 775	8 184 277	1 721 125	320 572	5 726 507	2 321 294
Agosto	18 119 337	8 150 984	1 663 650	351 033	5 643 856	2 309 814
Septiembre	19 009 000	8 916 646	1 609 638	329 597	5 788 177	2 364 942
Octubre	18 712 789	8 700 127	1 710 327	345 938	5 757 038	2 199 359
Noviembre	18 305 370	8 323 145	1 673 423	349 703	5 724 110	2 234 989
Diciembre	19 866 426	9 481 837	1 535 896	316 610	5 908 272	2 623 811
2005						
Enero	17 295 049	8 229 077	1 677 848	364 972	4 990 834	2 032 318
Febrero	18 035 493	8 373 147	1 716 832	424 092	5 380 576	2 140 846
Marzo	19 319 476	9 328 869	1 670 401	448 926	5 690 471	2 180 809
Abril	18 919 391	8 756 126	1 737 877	462 967	5 687 385	2 275 036
Mayo	19 627 813	9 436 447	1 726 120	488 093	5 712 534	2 264 619
Junio	20 444 371	9 529 060	1 879 408	512 091	6 004 984	2 518 828
Julio	18 917 425	8 736 438	1 774 852	441 185	5 754 112	2 210 838
Agosto	19 861 620	9 075 402	1 731 480	441 362	5 928 794	2 684 582
Septiembre	20 749 290	9 640 554	1 698 735	509 989	6 162 957	2 737 055
Octubre	20 498 604	9 207 013	1 970 262	560 168	6 127 201	2 633 960
Noviembre	20 718 840	9 206 411	2 009 947	582 874	6 117 054	2 802 554
Diciembre	21 981 862	10 133 937	1 791 742	531 979	6 291 905	3 232 299
2006 ^P						
Enero	19 470 604	8 897 867	1 851 121	523 795	5 470 592	2 727 229
Febrero	19 511 599	9 043 783	1 881 425	557 674	5 547 297	2 481 420
Marzo	21 584 984	10 201 707	1 955 861	561 992	6 153 753	2 711 671
Abril	20 941 917	9 533 050	1 955 393	526 043	5 880 914	3 046 517
Mayo	22 563 586	10 368 798	2 146 754	577 281	6 256 086	3 214 667
Junio	23 383 824	10 426 703	2 242 016	575 079	6 812 018	3 328 008
Julio	21 876 467	9 477 560	2 262 662	549 158	6 470 162	3 116 925
Agosto	23 139 384	10 227 752	2 373 963	605 027	6 691 123	3 241 519
Septiembre	22 910 280	10 009 487	2 241 841	568 326	6 673 111	3 417 515
Octubre	23 092 803	9 947 288	2 392 213	567 619	6 735 034	3 450 649
Noviembre	23 087 535	10 202 856	2 259 581	550 421	6 762 940	3 311 737
Diciembre	23 656 600	10 696 851	2 106 782	501 673	6 813 824	3 537 470

**VALOR AGREGADO NOMINAL DE EXPORTACIÓN COBRADO POR EL SERVICIO DE MAQUILA
TOTAL.- NACIONAL
(Variación porcentual anual)**

Periodo	Valor agregado nominal de exportación ^b					
	Total	Salarios, sueldos y prestaciones	Materias primas nacionales	Envases y empaques nacionales	Gastos diversos	Utilidades y otros
2000	23.6	29.0	25.1	(-) 6.4	28.6	(-) 1.8
2001	8.5	7.2	8.2	14.0	6.7	18.3
2002	2.6	-0.6	13.4	14.1	2.9	6.1
2003	9.3	3.6	-3.7	10.2	21.1	14.3
2004	9.2	9.7	17.5	15.0	7.9	4.2
2005	9.0	9.1	12.2	54.6	5.2	9.3
2006 P	12.2	8.6	20.0	15.5	9.2	26.5
2002						
Enero	(-)8.8	(-)7.1	(-)2.4	2.3	(-)11.6	(-)15.0
Febrero	(-)7.3	(-)8.4	5.1	11.8	(-)7.2	(-)13.2
Marzo	(-)9.5	(-)10.0	8.3	(-)5.7	(-)11.1	(-)14.9
Abril	0.1	(-)4.1	29.2	15.8	(-)2.7	5.3
Mayo	2.3	(-)2.9	15.8	11.0	1.2	18.0
Junio	(-)0.8	(-)1.8	(-)1.0	9.6	(-)2.4	5.7
Julio	4.4	1.5	16.0	(-)3.2	4.1	9.8
Agosto	6.2	1.7	9.1	14.9	6.1	22.3
Septiembre	7.3	3.6	12.6	29.0	8.7	12.2
Octubre	10.5	7.0	21.2	23.5	12.9	10.1
Noviembre	12.3	6.6	19.8	37.0	16.6	16.8
Diciembre	15.4	8.6	32.5	23.9	21.1	19.3
2003						
Enero	18.7	5.6	15.5	29.3	36.9	36.1
Febrero	18.2	7.3	19.8	20.6	29.7	36.5
Marzo	15.2	7.9	(-)7.7	32.8	29.5	28.7
Abril	9.5	4.5	(-)2.2	16.5	21.6	10.9
Mayo	4.6	2.2	(-)14.6	8.0	14.8	5.6
Junio	5.8	2.3	(-)10.0	4.7	16.9	5.5
Julio	6.1	1.4	(-)17.9	17.1	20.4	8.6
Agosto	3.8	(-)0.7	(-)8.8	(-)4.3	15.2	5.7
Septiembre	7.2	1.7	(-)4.3	7.2	20.2	7.4
Octubre	10.1	4.6	(-)8.3	13.1	20.7	21.7
Noviembre	8.2	3.2	(-)0.4	(-)7.1	17.5	14.6
Diciembre	7.2	3.6	1.7	(-)1.6	16.4	4.1
2004						
Enero	3.0	6.5	(-)0.7	(-)5.6	1.0	(-)0.6
Febrero	3.0	6.0	(-)1.1	6.5	4.4	(-)8.3
Marzo	8.3	7.6	20.7	4.9	9.8	1.3
Abril	10.9	9.4	18.1	6.0	11.2	11.2
Mayo	12.2	8.9	27.4	17.1	13.3	11.8
Junio	14.9	11.7	43.3	17.5	14.3	11.6
Julio	12.6	10.1	42.7	23.6	7.9	15.2
Agosto	11.1	10.3	21.7	36.0	11.5	3.5
Septiembre	12.0	16.1	16.8	11.2	7.7	5.7
Octubre	6.1	8.5	17.8	6.1	5.0	(-)6.6
Noviembre	6.1	7.4	7.3	29.3	7.3	(-)4.6
Diciembre	9.5	13.4	6.7	31.8	2.2	12.9
2005						
Enero	8.2	9.0	21.9	53.0	5.3	(-)2.6
Febrero	10.8	9.6	17.6	51.1	8.4	10.7
Marzo	9.6	12.4	18.0	53.4	5.5	(-)1.5
Abril	7.7	7.2	10.9	61.5	6.6	3.4
Mayo	7.4	11.3	6.5	56.3	2.6	(-)1.2
Junio	8.5	10.6	9.8	66.4	3.5	4.4
Julio	3.3	6.7	3.1	37.6	(-)0.1	(-)4.8
Agosto	9.6	11.3	4.1	25.7	5.0	16.2
Septiembre	9.2	8.1	5.5	54.7	6.5	15.7
Octubre	9.5	5.8	15.2	61.9	6.4	19.8
Noviembre	13.2	10.6	20.1	66.7	6.9	25.4
Diciembre	10.6	6.9	16.7	68.0	6.5	23.2
2006 P						
Enero	12.6	8.1	10.3	43.5	9.6	34.2
Febrero	8.2	8.0	9.6	31.5	3.1	15.9
Marzo	11.7	9.4	17.1	25.2	8.1	24.3
Abril	10.7	8.9	12.5	13.6	3.4	33.9
Mayo	15.0	9.9	24.4	18.3	9.5	42.0
Junio	14.4	9.4	19.3	12.3	13.4	32.1
Julio	15.6	8.5	27.5	24.5	12.4	41.0
Agosto	16.5	12.7	37.1	37.1	12.9	20.7
Septiembre	10.4	3.8	32.0	11.4	8.3	24.9
Octubre	12.7	8.0	21.4	1.3	9.9	31.0
Noviembre	11.4	10.8	12.4	(-)5.6	10.6	18.2
Diciembre	7.6	5.6	17.6	(-)5.7	8.3	9.4

**VALOR AGREGADO NOMINAL DE EXPORTACIÓN COBRADO POR EL SERVICIO DE MAQUILA
TOTAL.- NACIONAL
(Variación porcentual anual)**



* Cifras al mes de diciembre

**VALOR AGREGADO NOMINAL DE EXPORTACIÓN COBRADO POR EL SERVICIO DE MAQUILA
TOTAL. - AGUASCALIENTES
(Miles de pesos)**

Periodo	Valor agregado nominal de exportación ^b					
	Total	Salarios, sueldos y prestaciones	Materias primas nacionales	Envases y empaques nacionales	Gastos diversos	Utilidades y otros
2000	2 791 957	1 040 453	309 181	35 464	936 248	470 611
2001	2 727 323	1 131 191	202 886	35 795	925 494	431 957
2002	3 096 433	1 154 287	225 932	20 046	1 270 759	425 409
2003	3 123 049	1 289 113	274 044	28 703	1 083 496	447 693
2004	2 663 106	1 259 208	310 821	16 438	752 426	324 213
2005	2 770 479	1 319 970	375 734	23 399	762 012	289 364
2006^P	2 820 764	1 267 973	401 597	20 436	834 812	295 946
2002						
Enero	165 917	70 336	11 566	1 602	55 297	27 116
Febrero	220 163	70 170	16 228	1 485	112 522	19 758
Marzo	245 712	78 953	16 956	1 966	118 294	29 543
Abril	209 167	73 731	16 609	1 808	84 278	32 741
Mayo	264 211	74 822	19 592	2 388	125 317	42 092
Junio	255 418	75 462	20 167	1 612	115 869	42 308
Julio	278 259	81 257	18 552	1 813	127 116	49 521
Agosto	281 079	78 205	22 426	1 737	120 866	57 845
Septiembre	250 917	79 659	18 793	1 948	111 831	38 686
Octubre	313 678	161 336	26 801	1 699	94 629	29 213
Noviembre	324 816	172 420	22 312	1 122	104 844	24 118
Diciembre	287 096	137 936	15 930	866	99 896	32 468
2003						
Enero	264 604	98 636	12 955	1 929	114 229	36 855
Febrero	292 088	105 610	14 026	2 209	125 843	44 400
Marzo	271 591	105 135	27 753	4 014	83 640	51 049
Abril	248 039	105 180	25 547	1 576	74 354	41 382
Mayo	274 922	103 881	35 002	2 079	103 115	30 845
Junio	263 889	108 309	22 932	1 973	78 420	52 255
Julio	291 718	109 433	20 359	2 110	119 678	40 138
Agosto	273 593	109 153	30 136	2 410	92 289	39 605
Septiembre	217 793	105 863	22 539	2 015	67 903	19 473
Octubre	262 203	114 974	21 905	2 129	78 569	44 626
Noviembre	224 321	97 134	24 019	2 079	66 102	34 987
Diciembre	238 288	125 805	16 871	4 180	79 354	12 078
2004						
Enero	200 356	95 529	16 751	1 938	59 763	26 375
Febrero	213 877	104 979	18 975	1 372	61 553	26 998
Marzo	221 988	101 272	21 341	1 887	69 495	27 993
Abril	216 677	103 505	22 521	1 261	68 583	20 807
Mayo	213 787	103 339	25 025	1 436	60 617	23 370
Junio	212 377	95 771	28 960	1 117	58 774	27 755
Julio	215 002	97 738	29 421	1 074	64 301	22 468
Agosto	220 495	105 079	26 439	1 495	59 454	28 028
Septiembre	244 833	113 771	32 199	1 013	63 844	34 006
Octubre	241 792	109 594	30 245	997	62 957	37 999
Noviembre	230 373	106 240	33 535	1 588	62 241	26 769
Diciembre	231 549	122 391	25 409	1 260	60 844	21 645
2005						
Enero	204 143	99 644	27 894	1 465	56 812	18 328
Febrero	226 714	105 324	31 010	1 704	61 417	27 259
Marzo	226 991	111 055	29 283	1 985	61 977	22 691
Abril	236 059	107 872	36 425	2 104	62 567	27 091
Mayo	230 209	111 878	29 787	2 035	61 381	25 128
Junio	262 704	120 395	33 118	2 261	72 500	34 430
Julio	247 194	118 803	28 833	2 273	69 865	27 420
Agosto	237 653	104 422	30 901	2 400	68 070	31 860
Septiembre	231 555	116 756	28 809	1 800	63 042	21 148
Octubre	226 717	105 556	31 926	1 884	62 383	24 968
Noviembre	226 351	104 442	35 360	1 712	63 268	21 569
Diciembre	214 189	113 823	32 388	1 776	58 730	7 472
2006^P						
Enero	192 779	93 034	21 457	1 324	61 247	15 717
Febrero	200 999	96 572	29 101	1 314	59 710	14 302
Marzo	230 426	105 963	31 278	1 744	66 833	24 608
Abril	215 859	102 046	27 896	1 226	60 213	24 478
Mayo	249 061	115 608	37 413	2 195	70 387	23 458
Junio	262 281	105 248	39 785	2 102	73 047	42 099
Julio	241 736	110 934	37 578	1 656	72 064	19 504
Agosto	263 043	114 605	44 739	2 205	74 183	27 311
Septiembre	229 376	102 807	33 600	1 769	69 992	21 208
Octubre	245 165	98 807	34 880	2 060	77 731	31 687
Noviembre	236 587	110 461	34 102	1 811	65 587	24 626
Diciembre	253 452	111 888	29 768	1 030	83 818	26 948

**VALOR AGREGADO NOMINAL DE EXPORTACIÓN COBRADO POR EL SERVICIO DE MAQUILA
TOTAL - BAJA CALIFORNIA
(Miles de pesos)**

Periodo	Valor agregado nominal de exportación ^b					
	Total	Salarios, sueldos y prestaciones	Materias primas nacionales	Envases y empaques nacionales	Gastos diversos	Utilidades y otros
2000	36 102 883	19 099 124	1 769 428	368 834	10 229 844	4 635 653
2001	35 844 198	19 930 981	1 220 021	377 712	10 365 722	3 949 762
2002	34 061 818	18 539 858	1 403 816	351 201	10 032 686	3 734 257
2003	38 435 937	19 387 823	1 833 764	405 576	11 915 289	4 893 485
2004	42 292 221	21 673 843	1 628 108	505 095	13 228 664	5 256 511
2005	44 205 358	23 463 368	1 481 577	545 859	13 460 924	5 253 630
2006 ^P	48 433 894	25 671 031	1 634 621	648 788	14 192 955	6 286 499
2002						
Enero	2 438 696	1 439 133	80 744	18 671	674 954	225 194
Febrero	2 480 310	1 396 964	97 126	23 232	703 171	259 817
Marzo	2 598 851	1 520 711	97 684	24 310	729 992	226 154
Abril	2 674 176	1 472 360	118 109	28 917	781 235	273 555
Mayo	2 904 337	1 606 644	103 535	32 120	833 016	329 022
Junio	3 002 838	1 596 354	122 560	33 596	893 432	356 896
Julio	2 971 037	1 516 551	127 824	33 954	965 305	327 403
Agosto	2 991 130	1 589 914	121 620	30 236	902 593	346 767
Septiembre	3 057 663	1 595 542	120 691	27 726	930 095	383 609
Octubre	2 967 914	1 586 825	172 129	33 921	897 136	277 903
Noviembre	2 876 977	1 550 232	129 579	34 763	869 518	292 885
Diciembre	3 097 889	1 668 628	112 215	29 755	852 239	435 052
2003						
Enero	2 963 342	1 534 379	113 595	26 262	844 670	444 436
Febrero	2 928 540	1 545 662	119 094	28 503	881 483	353 798
Marzo	3 163 149	1 635 754	160 824	36 334	937 342	392 895
Abril	3 001 535	1 544 173	152 156	32 980	882 363	389 863
Mayo	3 093 359	1 678 935	131 403	33 334	917 249	332 438
Junio	3 139 773	1 562 948	137 422	32 102	1 013 450	393 851
Julio	3 244 527	1 675 892	143 174	33 666	1 058 139	333 656
Agosto	3 160 354	1 503 114	140 034	32 023	1 045 718	439 465
Septiembre	3 357 862	1 601 491	187 870	36 994	1 089 708	441 799
Octubre	3 463 131	1 689 811	182 035	40 649	1 121 849	428 787
Noviembre	3 391 517	1 652 619	192 670	37 791	1 046 466	461 971
Diciembre	3 528 848	1 763 045	173 487	34 938	1 076 852	480 526
2004						
Enero	3 026 768	1 577 707	158 761	29 751	879 460	381 089
Febrero	3 057 566	1 568 480	128 934	31 928	937 625	390 599
Marzo	3 398 425	1 715 136	128 079	37 159	1 026 503	491 548
Abril	3 404 305	1 743 299	154 219	47 057	985 287	474 443
Mayo	3 556 351	1 777 992	156 196	40 082	1 104 646	477 435
Junio	3 658 729	1 816 609	152 758	43 618	1 192 769	452 975
Julio	3 696 711	1 866 457	135 804	45 015	1 177 362	472 073
Agosto	3 581 725	1 760 682	132 983	40 811	1 179 835	467 414
Septiembre	3 808 565	2 010 036	121 912	47 172	1 241 123	388 322
Octubre	3 602 630	1 890 337	130 118	45 903	1 207 437	328 835
Noviembre	3 584 496	1 858 405	122 006	45 873	1 170 481	387 731
Diciembre	3 915 950	2 088 703	106 338	50 726	1 126 136	544 047
2005						
Enero	3 203 056	1 751 824	120 605	32 580	957 923	340 124
Febrero	3 320 492	1 757 969	132 551	38 265	1 029 231	362 476
Marzo	3 691 896	2 027 934	128 467	43 894	1 074 808	416 793
Abril	3 485 247	1 829 991	106 065	40 254	1 060 341	448 596
Mayo	3 676 782	1 996 890	109 392	46 015	1 099 761	424 724
Junio	3 824 947	2 039 995	121 511	49 699	1 173 412	440 330
Julio	3 577 527	1 892 254	108 349	41 707	1 137 676	397 541
Agosto	3 768 387	1 918 584	132 671	48 184	1 188 746	480 202
Septiembre	3 987 608	2 112 415	126 612	47 008	1 220 212	481 361
Octubre	3 806 153	1 937 407	138 020	48 061	1 185 042	497 623
Noviembre	3 798 648	1 978 839	130 477	56 508	1 194 178	438 646
Diciembre	4 064 615	2 219 266	126 857	53 684	1 139 594	525 214
2006 ^P						
Enero	3 362 808	1 842 785	117 247	38 556	973 583	390 637
Febrero	3 460 308	1 867 748	128 553	44 411	999 795	419 801
Marzo	3 983 593	2 200 652	162 348	53 284	1 114 429	452 880
Abril	3 716 306	1 999 578	128 751	48 576	1 045 191	494 210
Mayo	4 135 881	2 218 460	137 816	60 683	1 172 717	546 205
Junio	4 374 719	2 293 689	142 712	60 389	1 297 783	580 146
Julio	4 050 934	2 076 283	120 769	54 049	1 270 105	529 728
Agosto	4 328 275	2 271 720	148 825	66 015	1 301 252	540 463
Septiembre	4 252 496	2 167 304	145 071	62 209	1 292 274	585 638
Octubre	4 182 763	2 130 810	138 118	54 509	1 317 155	542 171
Noviembre	4 284 837	2 258 868	141 484	58 134	1 246 816	579 535
Diciembre	4 300 974	2 343 134	122 927	47 973	1 161 855	625 085

**VALOR AGREGADO NOMINAL DE EXPORTACIÓN COBRADO POR EL SERVICIO DE MAQUILA
TOTAL. - COAHUILA DE ZARAGOZA
(Miles de pesos)**

Periodo	Valor agregado nominal de exportación ^b					
	Total	Salarios, sueldos y prestaciones	Materias primas nacionales	Envases y empaques nacionales	Gastos diversos	Utilidades y otros
2000	11 267 847	6 083 385	1 003 529	137 507	2 945 019	1 098 407
2001	12 431 176	6 821 327	878 149	165 360	3 168 683	1 397 657
2002	13 800 130	7 607 541	951 131	143 141	3 716 596	1 381 721
2003	15 281 538	8 123 569	719 990	152 378	4 550 868	1 734 733
2004	16 880 687	8 840 345	921 678	140 749	4 974 284	2 003 631
2005	17 110 097	8 350 099	1 135 487	186 324	5 292 495	2 145 692
2006 ^P	18 736 611	8 482 163	1 469 758	226 325	6 019 194	2 539 171
2002						
Enero	914 986	559 060	40 426	13 282	229 284	72 934
Febrero	920 443	538 610	42 101	10 584	252 930	76 218
Marzo	1 058 606	606 931	64 323	7 298	264 911	115 143
Abril	1 106 766	643 106	65 555	8 708	285 945	103 452
Mayo	1 208 058	681 023	69 740	9 995	326 233	121 067
Junio	1 171 641	659 351	77 784	10 740	315 888	107 878
Julio	1 222 261	635 871	105 136	10 288	333 373	137 593
Agosto	1 228 129	648 722	99 832	19 039	331 970	128 566
Septiembre	1 211 383	663 926	93 335	11 165	327 069	115 888
Octubre	1 278 437	684 894	112 494	22 407	341 019	117 623
Noviembre	1 186 537	634 847	94 326	10 359	318 454	128 551
Diciembre	1 292 883	651 200	86 079	9 276	389 520	156 808
2003						
Enero	1 236 472	648 639	69 918	8 309	380 905	128 701
Febrero	1 225 363	646 421	73 500	8 439	362 704	134 299
Marzo	1 234 863	661 810	74 883	9 765	343 182	145 223
Abril	1 175 449	666 117	53 907	9 605	326 734	119 086
Mayo	1 227 733	662 620	43 689	9 933	382 728	128 763
Junio	1 281 306	684 413	57 217	10 206	375 090	154 380
Julio	1 264 397	646 736	54 340	11 454	382 964	168 903
Agosto	1 246 293	653 249	67 738	11 780	377 409	136 117
Septiembre	1 290 998	683 053	66 569	10 926	374 858	155 592
Octubre	1 358 688	735 808	52 024	33 135	394 737	142 984
Noviembre	1 303 786	700 330	58 317	13 534	402 929	128 676
Diciembre	1 436 190	734 373	47 888	15 292	446 628	192 009
2004						
Enero	1 265 896	681 556	67 028	13 551	342 935	160 826
Febrero	1 238 548	662 041	49 884	10 675	365 209	150 739
Marzo	1 319 239	717 479	41 792	12 077	417 363	130 528
Abril	1 369 054	733 515	79 715	12 649	390 223	152 952
Mayo	1 418 897	751 481	83 566	11 072	419 086	153 692
Junio	1 464 243	763 333	79 342	12 777	422 421	186 370
Julio	1 404 820	728 798	78 349	12 439	429 971	155 263
Agosto	1 396 531	703 248	91 188	11 005	422 846	168 244
Septiembre	1 510 049	775 695	97 930	11 364	429 733	195 327
Octubre	1 508 889	807 290	76 366	12 584	457 799	154 850
Noviembre	1 421 664	708 308	96 417	11 135	419 725	186 079
Diciembre	1 562 857	807 601	80 101	9 421	456 973	208 761
2005						
Enero	1 306 896	685 847	79 439	9 884	385 171	146 555
Febrero	1 314 983	659 306	63 550	10 513	416 547	165 067
Marzo	1 428 679	729 472	74 541	15 539	442 644	166 483
Abril	1 439 383	708 391	88 138	13 102	432 988	196 764
Mayo	1 423 650	731 298	83 966	12 771	445 767	149 848
Junio	1 498 024	739 167	90 921	16 770	450 755	200 411
Julio	1 345 826	667 937	65 499	19 002	440 064	153 324
Agosto	1 426 922	670 045	90 862	14 228	462 839	188 948
Septiembre	1 477 994	701 193	111 173	23 630	462 264	179 734
Octubre	1 451 351	681 901	140 240	19 377	448 782	161 051
Noviembre	1 438 001	662 148	111 983	16 333	425 009	222 528
Diciembre	1 558 388	713 394	135 175	15 175	479 665	214 979
2006 ^P						
Enero	1 331 501	670 848	68 912	17 257	421 511	152 973
Febrero	1 383 252	673 777	105 530	16 643	450 241	137 061
Marzo	1 496 074	727 208	112 512	17 265	479 758	159 331
Abril	1 445 277	693 391	101 766	17 282	449 982	182 856
Mayo	1 590 072	738 980	128 130	17 754	488 172	217 036
Junio	1 661 371	737 498	128 517	19 528	537 657	238 171
Julio	1 566 371	669 474	115 901	20 198	519 204	241 594
Agosto	1 622 865	710 508	146 382	19 892	542 902	203 181
Septiembre	1 612 898	687 027	130 206	21 486	520 957	253 222
Octubre	1 630 339	695 532	132 961	21 250	542 798	237 798
Noviembre	1 678 408	709 868	159 945	21 053	532 523	255 019
Diciembre	1 718 183	768 052	138 996	16 717	533 489	260 929

**VALOR AGREGADO NOMINAL DE EXPORTACIÓN COBRADO POR EL SERVICIO DE MAQUILA
TOTAL - CHIHUAHUA
(Miles de pesos)**

Periodo	Valor agregado nominal de exportación ^b					
	Total	Salarios, sueldos y prestaciones	Materias primas nacionales	Envases y empaques nacionales	Gastos diversos	Utilidades y otros
2000	40 769 919	23 669 145	1 438 700	511 822	11 580 181	3 570 071
2001	44 136 195	24 576 338	2 150 629	503 380	12 879 219	4 026 629
2002	45 786 343	24 813 316	4 232 717	631 186	12 384 358	3 724 766
2003	50 397 358	25 764 291	4 291 572	689 247	14 753 658	4 898 590
2004	51 794 720	27 439 254	4 538 557	426 121	14 596 453	4 794 335
2005	55 716 465	30 064 211	4 286 483	526 246	15 716 087	5 123 438
2006 ^P	65 437 402	33 511 871	5 656 758	626 289	17 765 088	7 877 396
2002						
Enero	3 336 772	1 900 286	311 000	31 391	831 027	263 068
Febrero	3 482 335	1 951 023	308 335	53 048	920 442	249 487
Marzo	3 681 590	2 033 806	331 853	52 038	936 780	327 113
Abril	3 728 469	1 984 713	405 411	59 725	991 417	287 203
Mayo	4 069 471	2 221 918	447 205	54 878	1 027 312	318 158
Junio	3 956 805	2 238 171	304 476	57 173	1 045 254	311 731
Julio	3 696 976	2 034 007	374 312	23 557	1 031 781	233 319
Agosto	3 825 615	2 046 023	346 191	42 881	1 037 361	353 159
Septiembre	3 894 809	2 072 705	300 470	57 981	1 090 263	373 390
Octubre	3 712 532	1 980 490	302 281	71 662	1 036 116	321 983
Noviembre	4 017 330	2 093 003	429 280	74 310	1 146 447	274 290
Diciembre	4 383 639	2 257 171	371 903	52 542	1 290 158	411 865
2003						
Enero	4 083 388	1 941 741	415 629	59 668	1 267 317	399 033
Febrero	4 071 591	1 988 117	465 165	74 467	1 125 505	418 337
Marzo	4 078 204	2 183 601	234 477	57 972	1 214 183	387 971
Abril	4 081 234	2 109 186	373 902	61 582	1 221 203	315 361
Mayo	4 123 235	2 168 864	369 243	56 817	1 195 606	332 705
Junio	4 249 750	2 230 651	328 135	60 719	1 230 165	400 080
Julio	3 933 892	2 010 626	302 276	56 171	1 199 881	364 938
Agosto	4 120 549	2 096 952	401 664	56 069	1 145 644	420 220
Septiembre	4 293 253	2 200 954	319 235	63 135	1 256 822	453 107
Octubre	4 446 498	2 293 131	332 655	57 005	1 265 882	497 825
Noviembre	4 349 456	2 183 948	385 541	51 376	1 228 833	499 758
Diciembre	4 566 308	2 356 520	363 650	34 266	1 402 617	409 255
2004						
Enero	4 113 967	2 133 173	337 805	29 264	1 186 096	427 629
Febrero	3 943 916	2 148 575	294 644	28 118	1 137 648	334 931
Marzo	4 328 129	2 400 342	281 476	34 466	1 224 609	387 236
Abril	4 187 166	2 258 504	329 700	37 699	1 185 013	376 250
Mayo	4 258 208	2 316 511	344 543	34 958	1 192 727	369 469
Junio	4 555 752	2 422 263	433 521	34 768	1 247 483	417 717
Julio	4 173 517	2 119 763	451 003	39 213	1 185 211	378 327
Agosto	4 229 889	2 200 651	442 182	32 247	1 188 302	366 507
Septiembre	4 584 393	2 431 503	419 346	36 097	1 242 922	454 525
Octubre	4 426 780	2 285 722	444 898	44 918	1 218 110	433 132
Noviembre	4 344 935	2 256 894	413 093	37 481	1 276 417	361 050
Diciembre	4 648 068	2 465 353	346 346	36 892	1 311 915	487 562
2005						
Enero	4 162 089	2 239 746	430 059	29 012	1 084 386	378 886
Febrero	4 184 825	2 261 400	353 190	33 870	1 205 953	330 412
Marzo	4 592 719	2 519 668	347 015	47 761	1 301 805	376 470
Abril	4 434 674	2 369 622	333 059	43 082	1 308 519	380 392
Mayo	4 557 053	2 528 846	330 776	44 014	1 286 303	367 114
Junio	4 766 182	2 591 143	342 777	47 298	1 354 483	430 481
Julio	4 277 574	2 325 840	340 133	38 923	1 218 817	353 861
Agosto	4 613 054	2 493 375	349 606	36 490	1 318 569	415 014
Septiembre	4 893 225	2 712 588	331 081	51 185	1 385 663	412 708
Octubre	4 967 309	2 638 086	387 345	49 405	1 397 097	495 376
Noviembre	4 880 437	2 610 295	406 475	51 982	1 369 162	442 523
Diciembre	5 387 324	2 773 602	334 967	53 224	1 485 330	740 201
2006 ^P						
Enero	4 815 294	2 558 199	418 406	47 976	1 282 890	507 823
Febrero	4 830 943	2 624 534	390 279	44 886	1 311 234	460 010
Marzo	5 390 963	2 942 205	400 468	48 867	1 465 533	533 890
Abril	5 246 676	2 732 207	380 957	57 422	1 417 869	658 221
Mayo	5 596 781	2 898 219	452 468	63 397	1 478 366	704 331
Junio	5 738 936	2 907 174	421 250	58 224	1 610 473	741 815
Julio	5 277 609	2 629 629	493 493	50 731	1 490 859	612 897
Agosto	5 642 960	2 825 333	555 656	50 984	1 505 915	705 072
Septiembre	5 733 736	2 848 219	570 197	48 195	1 533 015	734 110
Octubre	5 658 211	2 801 045	517 212	60 300	1 526 472	753 182
Noviembre	5 706 466	2 874 250	527 280	50 220	1 559 985	694 731
Diciembre	5 798 827	2 870 857	529 092	45 087	1 582 477	771 314

**VALOR AGREGADO NOMINAL DE EXPORTACIÓN COBRADO POR EL SERVICIO DE MAQUILA
TOTAL - DISTRITO FEDERAL
(Miles de pesos)**

Periodo	Valor agregado nominal de exportación ^b					
	Total	Salarios, sueldos y prestaciones	Materias primas nacionales	Envases y empaques nacionales	Gastos diversos	Utilidades y otros
2000	592 217	118 196	139 484	43 213	174 957	116 367
2001	1 577 242	180 220	780 533	18 462	286 507	311 520
2002	1 573 599	188 252	726 386	41 812	338 820	278 329
2003	863 720	125 482	147 919	54 484	151 324	384 511
2004	275 695	65 051	61 803	7 628	56 118	85 095
2005	435 805	58 647	136 413	12 139	85 455	143 151
2006 ^P	817 779	106 683	25 074	70 910	255 928	359 184
2002						
Enero	114 335	14 086	66 698	1 822	17 520	14 209
Febrero	106 873	11 400	62 217	2 347	20 629	10 280
Marzo	100 227	10 781	61 558	1 375	18 131	8 382
Abril	109 041	15 044	51 073	1 374	28 031	13 519
Mayo	130 883	16 206	69 992	3 755	24 707	16 223
Junio	142 215	16 047	53 588	3 426	26 871	42 283
Julio	133 370	16 902	60 588	5 710	26 496	23 674
Agosto	136 735	17 948	62 797	5 047	26 321	24 622
Septiembre	143 840	16 905	62 428	4 028	27 444	33 035
Octubre	181 722	21 097	77 238	2 908	35 889	44 590
Noviembre	134 779	18 255	50 625	3 427	40 831	21 641
Diciembre	139 579	13 581	47 584	6 593	45 950	25 871
2003						
Enero	135 398	12 895	54 570	9 672	20 556	37 705
Febrero	89 462	11 809	10 788	9 799	17 344	39 722
Marzo	52 763	10 570	12 692	3 200	16 929	9 372
Abril	82 380	12 339	12 579	2 101	12 399	42 962
Mayo	126 108	13 011	8 053	4 639	19 845	80 560
Junio	125 930	13 743	8 348	5 895	20 825	77 119
Julio	110 219	12 070	5 755	2 318	17 536	72 540
Agosto	26 862	7 907	5 087	2 726	5 444	5 698
Septiembre	26 875	7 577	5 141	4 489	4 101	5 567
Octubre	33 137	9 132	11 190	1 699	5 618	5 498
Noviembre	29 489	7 048	6 644	6 365	5 101	4 331
Diciembre	25 097	7 381	7 072	1 581	5 626	3 437
2004						
Enero	22 597	5 674	4 503	2 001	3 448	6 971
Febrero	24 941	5 740	7 543	526	3 842	7 290
Marzo	24 740	5 143	4 294	348	3 910	11 045
Abril	25 601	5 596	5 219	412	3 591	10 783
Mayo	21 637	5 451	3 785	554	3 948	7 899
Junio	24 130	5 426	3 996	591	5 596	8 521
Julio	23 214	5 456	2 718	1 032	4 983	9 025
Agosto	22 252	5 391	5 732	458	5 665	5 006
Septiembre	20 937	5 287	5 140	625	5 180	4 705
Octubre	24 818	5 744	6 889	692	5 461	6 032
Noviembre	21 445	4 512	6 546	255	5 420	4 712
Diciembre	19 383	5 631	5 438	134	5 074	3 106
2005						
Enero	17 750	3 890	5 800	189	3 540	4 331
Febrero	13 298	3 008	2 019	256	3 765	4 250
Marzo	15 120	2 998	4 521	230	3 591	3 780
Abril	24 444	2 526	14 106	232	3 569	4 011
Mayo	25 790	4 110	13 817	325	3 717	3 821
Junio	29 154	4 296	16 621	275	3 847	4 115
Julio	26 439	4 190	13 879	333	5 559	2 478
Agosto	47 950	4 025	11 037	519	5 722	26 647
Septiembre	40 287	4 146	3 610	311	7 459	24 761
Octubre	55 623	3 237	17 339	201	5 479	29 367
Noviembre	70 499	11 099	11 019	4 895	14 786	28 700
Diciembre	69 451	11 122	22 645	4 373	24 421	6 890
2006 ^P						
Enero	68 782	11 009	2 361	4 224	16 814	34 374
Febrero	85 036	9 966	2 005	5 329	16 454	51 282
Marzo	90 440	10 406	3 293	5 488	14 818	56 435
Abril	49 795	7 175	953	5 115	17 659	18 893
Mayo	56 471	7 636	1 593	5 057	22 555	19 630
Junio	67 376	7 782	1 740	4 695	20 550	32 609
Julio	65 899	9 014	3 848	7 182	19 801	26 054
Agosto	69 400	7 840	3 869	7 693	21 914	28 084
Septiembre	66 420	8 034	477	7 708	22 592	27 609
Octubre	64 164	8 385	1 612	6 512	24 574	23 081
Noviembre	66 473	9 855	2 470	6 339	26 123	21 686
Diciembre	67 523	9 581	853	5 568	32 074	19 447

**VALOR AGREGADO NOMINAL DE EXPORTACIÓN COBRADO POR EL SERVICIO DE MAQUILA
TOTAL - DURANGO
(Miles de pesos)**

Periodo	Valor agregado nominal de exportación ^b					
	Total	Salarios, sueldos y prestaciones	Materias primas nacionales	Envases y empaques nacionales	Gastos diversos	Utilidades y otros
2000	2 164 752	863 118	262 906	25 920	678 103	334 705
2001	2 153 386	774 777	176 603	30 015	575 176	596 815
2002	2 909 783	1 057 781	279 999	27 130	633 949	910 924
2003	3 802 703	1 359 731	163 049	18 972	1 125 103	1 135 848
2004	4 278 877	1 431 204	232 087	27 072	1 258 294	1 330 220
2005	3 990 891	1 456 031	215 785	30 794	998 002	1 290 279
2006 ^P	3 647 279	1 301 975	226 569	22 316	962 288	1 134 131
2002						
Enero	123 980	52 151	14 118	2 372	23 004	32 335
Febrero	104 985	45 593	17 165	1 514	28 069	12 644
Marzo	150 633	61 627	16 625	1 350	35 938	35 093
Abril	159 929	59 752	15 818	1 521	41 175	41 663
Mayo	186 137	64 493	19 483	1 904	43 115	57 142
Junio	210 242	70 489	23 296	2 198	43 135	71 124
Julio	254 425	74 758	25 631	2 503	49 754	101 779
Agosto	307 852	107 141	27 437	2 379	65 034	105 861
Septiembre	322 231	98 513	33 444	3 832	69 702	116 740
Octubre	386 303	118 326	36 614	4 394	81 162	145 807
Noviembre	344 524	116 286	32 132	2 554	72 118	121 434
Diciembre	358 542	188 652	18 236	609	81 743	69 302
2003						
Enero	300 583	131 144	11 197	1 076	89 211	67 955
Febrero	330 093	118 097	14 221	1 004	86 862	109 909
Marzo	325 846	113 875	20 479	1 242	96 048	94 202
Abril	320 012	122 942	12 908	1 178	90 553	92 431
Mayo	372 929	121 866	11 967	1 461	103 598	134 037
Junio	302 531	123 298	17 818	1 861	85 534	74 020
Julio	343 492	115 440	12 415	1 964	113 748	99 925
Agosto	275 082	101 591	12 546	1 590	96 405	62 950
Septiembre	286 701	92 169	10 035	2 155	83 085	99 257
Octubre	316 239	103 540	15 657	1 959	93 341	101 742
Noviembre	289 111	95 382	11 971	1 258	79 110	101 390
Diciembre	340 084	120 387	11 835	2 224	107 608	98 030
2004						
Enero	278 807	96 031	8 111	1 214	72 580	100 871
Febrero	301 077	101 167	12 980	2 023	82 533	102 374
Marzo	351 879	107 196	15 011	1 229	103 428	125 015
Abril	346 769	112 047	11 346	1 460	92 344	129 572
Mayo	355 111	119 297	14 091	1 470	102 373	117 880
Junio	390 430	119 965	18 281	3 023	117 454	131 707
Julio	389 463	142 866	23 482	1 957	100 407	120 751
Agosto	415 952	136 316	28 996	2 418	123 664	124 558
Septiembre	388 444	126 767	28 941	2 003	118 399	112 334
Octubre	351 615	130 129	21 073	2 733	103 551	94 129
Noviembre	351 670	117 857	26 239	2 983	113 866	90 725
Diciembre	357 660	121 566	23 536	4 559	127 695	80 304
2005						
Enero	282 530	102 774	9 932	1 854	69 825	98 145
Febrero	279 458	108 302	13 905	2 456	66 045	88 750
Marzo	332 455	126 229	19 756	2 113	90 892	93 465
Abril	321 908	117 700	10 597	2 346	81 921	109 344
Mayo	356 659	126 530	25 463	3 168	88 799	112 699
Junio	358 475	135 025	30 645	2 647	92 720	97 438
Julio	359 199	131 640	22 653	2 730	89 499	112 677
Agosto	367 368	129 930	27 745	3 113	89 088	117 492
Septiembre	360 674	126 484	15 702	2 531	86 416	129 541
Octubre	345 452	122 298	15 966	3 013	83 895	120 280
Noviembre	326 441	115 827	12 859	2 873	82 233	112 649
Diciembre	300 272	113 292	10 562	1 950	76 669	97 799
2006 ^P						
Enero	239 739	82 953	13 057	1 977	76 051	65 701
Febrero	254 635	88 533	10 779	1 963	81 578	71 782
Marzo	262 944	94 711	17 923	1 170	69 711	79 429
Abril	322 091	127 111	21 923	1 431	82 140	89 486
Mayo	349 000	133 281	17 720	1 877	85 611	110 511
Junio	349 876	115 810	23 177	2 330	88 242	120 317
Julio	336 555	117 185	21 793	2 004	77 592	117 981
Agosto	317 249	112 076	18 817	2 302	91 138	92 916
Septiembre	315 699	109 434	17 390	1 878	78 155	108 842
Octubre	344 365	119 052	35 906	2 511	79 482	107 414
Noviembre	291 581	100 424	21 594	1 777	75 203	92 583
Diciembre	263 545	101 405	6 490	1 096	77 385	77 169

**VALOR AGREGADO NOMINAL DE EXPORTACIÓN COBRADO POR EL SERVICIO DE MAQUILA
TOTAL. - GUANAJUATO
(Miles de pesos)**

Periodo	Valor agregado nominal de exportación ^b					
	Total	Salarios, sueldos y prestaciones	Materias primas nacionales	Envases y empaques nacionales	Gastos diversos	Utilidades y otros
2000	2 073 721	580 519	341 344	36 775	934 716	180 367
2001	2 984 219	828 295	1 015 697	75 528	722 464	342 235
2002	3 423 401	796 440	1 171 180	74 329	746 967	634 485
2003	3 946 455	781 026	1 355 363	89 188	848 407	872 471
2004	4 627 333	824 572	1 728 708	90 710	1 070 994	912 349
2005	4 659 999	809 611	2 028 070	92 258	1 133 881	596 179
2006 ^P	5 503 762	822 037	2 556 139	110 037	1 418 526	597 023
2002						
Enero	247 640	65 856	95 503	5 789	48 232	32 260
Febrero	306 242	65 238	124 769	6 499	58 786	50 950
Marzo	315 020	71 284	123 648	6 129	59 655	54 304
Abril	284 842	65 463	92 473	9 711	57 297	59 898
Mayo	295 327	60 532	104 431	6 344	66 054	57 966
Junio	289 882	67 745	93 394	5 572	65 102	58 069
Julio	273 347	67 052	85 234	5 399	66 787	48 875
Agosto	264 441	63 491	78 329	5 365	66 995	50 261
Septiembre	270 419	69 280	83 785	6 010	63 431	47 913
Octubre	292 640	71 684	89 805	5 831	66 270	59 050
Noviembre	276 741	68 060	87 286	5 164	64 089	52 142
Diciembre	306 860	60 755	112 523	6 516	64 269	62 797
2003						
Enero	279 775	61 421	91 188	5 313	64 782	57 071
Febrero	324 402	61 326	123 110	6 026	71 705	62 235
Marzo	309 239	61 958	117 150	12 916	62 634	54 581
Abril	348 988	67 339	139 129	6 974	66 435	69 111
Mayo	306 599	61 819	108 149	6 330	67 109	63 192
Junio	341 474	64 823	115 597	6 774	73 875	80 405
Julio	333 109	65 549	109 047	6 535	68 917	83 061
Agosto	317 656	62 458	104 420	6 218	69 138	75 422
Septiembre	338 849	64 035	102 507	8 932	76 289	87 086
Octubre	370 941	69 310	137 626	8 546	75 437	80 022
Noviembre	345 364	66 557	115 247	6 271	75 035	82 254
Diciembre	330 059	74 431	92 193	8 353	77 051	78 031
2004						
Enero	287 853	61 440	70 308	5 491	75 296	75 318
Febrero	350 044	68 793	131 807	6 527	77 602	65 315
Marzo	393 698	66 898	156 988	5 681	87 542	76 589
Abril	398 695	67 281	160 018	7 687	83 465	80 244
Mayo	436 481	71 149	177 276	9 750	90 102	88 204
Junio	430 208	70 861	174 809	9 899	91 284	83 355
Julio	420 622	68 165	166 102	8 559	90 110	87 686
Agosto	371 646	57 351	140 462	6 430	88 507	78 896
Septiembre	390 427	70 777	134 401	8 204	111 787	65 258
Octubre	422 628	72 383	164 257	9 013	92 724	84 251
Noviembre	364 560	68 036	131 315	6 322	89 173	69 714
Diciembre	360 471	81 438	120 965	7 147	93 402	57 519
2005						
Enero	322 694	64 883	147 329	6 733	81 792	21 957
Febrero	389 525	67 328	181 320	6 023	83 052	51 802
Marzo	402 531	73 192	181 974	6 479	91 319	49 567
Abril	422 532	71 927	175 506	9 693	94 438	70 968
Mayo	437 918	76 691	195 905	9 404	95 911	60 007
Junio	461 912	75 619	221 515	9 584	83 936	71 258
Julio	428 796	68 725	198 584	9 520	100 894	51 073
Agosto	362 425	68 646	137 494	5 424	99 599	51 262
Septiembre	358 094	66 762	141 459	8 468	100 143	41 262
Octubre	387 877	57 634	162 562	8 042	98 436	61 203
Noviembre	348 711	57 252	144 830	7 029	96 171	43 429
Diciembre	336 984	60 952	139 592	5 859	108 190	22 391
2006 ^P						
Enero	381 937	52 441	180 920	7 903	93 246	47 427
Febrero	382 111	58 949	167 686	7 202	105 848	42 426
Marzo	413 646	62 860	194 348	8 198	103 614	44 626
Abril	453 268	63 578	218 558	8 859	107 541	54 732
Mayo	469 679	68 039	217 291	10 182	116 171	57 996
Junio	489 227	65 884	225 716	12 647	124 037	60 943
Julio	520 469	66 273	257 733	9 554	119 172	67 737
Agosto	453 898	69 514	203 523	10 017	123 685	47 159
Septiembre	487 740	76 080	225 786	9 562	129 445	46 867
Octubre	556 862	76 581	286 515	10 431	131 394	51 941
Noviembre	481 981	76 904	222 990	9 072	134 314	38 701
Diciembre	412 944	84 934	155 073	6 410	130 059	36 468

**VALOR AGREGADO NOMINAL DE EXPORTACIÓN COBRADO POR EL SERVICIO DE MAQUILA
TOTAL - JALISCO
(Miles de pesos)**

Periodo	Valor agregado nominal de exportación ^b					
	Total	Salarios, sueldos y prestaciones	Materias primas nacionales	Envases y empaques nacionales	Gastos diversos	Utilidades y otros
2000	8 328 454	2 280 551	1 615 853	152 951	2 807 056	1 472 043
2001	10 382 020	2 468 031	1 839 881	184 510	3 016 626	2 872 972
2002	10 323 976	2 671 037	1 112 604	251 645	3 250 070	3 038 620
2003	9 751 526	2 729 499	1 606 092	158 449	3 536 209	1 721 277
2004	11 990 202	2 888 024	3 062 724	372 351	3 855 898	1 811 205
2005	17 470 373	4 301 980	4 056 607	921 691	4 717 795	3 472 300
2006 ^P	22 552 052	4 817 615	4 706 610	1 015 583	5 648 633	6 363 611
2002						
Enero	783 785	202 509	74 318	23 505	223 081	260 372
Febrero	859 968	199 962	100 700	31 542	223 839	303 925
Marzo	858 558	205 054	85 140	21 725	252 075	294 564
Abril	803 038	200 587	86 369	16 999	251 476	247 607
Mayo	825 176	183 209	87 392	19 959	290 390	244 226
Junio	867 659	234 605	91 031	21 112	290 811	230 100
Julio	790 689	240 832	82 336	24 380	239 695	203 446
Agosto	864 453	210 124	108 246	17 993	257 655	270 435
Septiembre	811 654	238 126	81 422	21 114	252 796	218 196
Octubre	882 643	268 275	93 338	17 297	313 436	190 297
Noviembre	953 920	215 042	108 505	19 264	306 080	305 029
Diciembre	1 022 433	272 712	113 807	16 755	348 736	270 423
2003						
Enero	795 826	212 084	83 170	10 200	333 052	157 320
Febrero	876 521	206 665	107 851	9 676	364 154	188 175
Marzo	791 325	255 636	94 481	13 877	297 144	130 187
Abril	738 955	229 817	86 332	14 232	295 077	113 497
Mayo	803 970	239 053	104 672	17 709	301 332	141 204
Junio	771 341	232 660	115 146	16 760	302 610	104 165
Julio	794 731	221 689	109 458	15 878	322 744	124 962
Agosto	807 116	223 915	127 713	8 792	244 827	201 869
Septiembre	796 087	230 571	139 617	9 777	273 967	142 155
Octubre	783 653	222 678	161 334	14 278	257 588	127 775
Noviembre	885 239	219 029	237 846	13 072	263 060	152 232
Diciembre	906 762	235 702	238 472	14 198	280 654	137 736
2004						
Enero	842 855	228 706	222 042	21 366	243 165	127 576
Febrero	974 242	241 462	286 195	38 228	275 871	132 486
Marzo	870 040	230 811	226 885	20 706	283 518	108 120
Abril	977 920	215 738	254 702	23 827	327 392	156 261
Mayo	1 026 354	232 519	299 755	22 149	311 932	159 999
Junio	1 064 444	241 568	262 010	28 338	364 207	168 321
Julio	1 098 480	220 548	257 271	28 143	376 701	215 817
Agosto	1 086 401	238 133	287 573	34 573	318 312	207 810
Septiembre	909 209	238 638	234 083	27 860	309 388	99 240
Octubre	936 068	244 833	219 825	32 001	332 108	107 301
Noviembre	982 598	229 967	261 426	33 860	322 737	134 608
Diciembre	1 221 591	325 101	250 957	61 300	390 567	193 666
2005						
Enero	1 309 591	361 106	298 433	65 314	371 879	212 859
Febrero	1 478 305	360 783	400 613	72 067	405 153	239 689
Marzo	1 356 976	382 292	314 262	66 992	408 511	184 919
Abril	1 368 344	345 572	353 752	80 966	422 067	165 987
Mayo	1 414 584	373 316	340 489	71 974	376 808	251 997
Junio	1 367 612	345 549	379 073	77 181	387 099	178 710
Julio	1 370 131	337 294	303 514	87 737	349 860	291 726
Agosto	1 358 173	332 053	319 437	59 494	358 041	289 148
Septiembre	1 400 383	354 837	261 832	52 823	394 350	336 541
Octubre	1 605 621	355 424	310 769	87 929	414 824	436 675
Noviembre	1 661 760	362 925	393 828	89 152	417 387	398 468
Diciembre	1 778 893	390 829	380 605	110 062	411 816	485 581
2006 ^P						
Enero	1 637 839	351 440	345 127	93 933	366 713	480 626
Febrero	1 678 374	350 656	387 653	98 911	378 700	462 454
Marzo	1 703 552	396 130	330 143	78 606	437 617	461 056
Abril	1 860 037	390 469	390 609	85 590	402 076	591 293
Mayo	1 852 618	410 416	402 719	86 027	408 215	545 241
Junio	1 910 383	430 925	493 970	87 182	456 603	441 703
Julio	1 869 862	393 308	432 649	76 502	446 160	521 243
Agosto	1 898 850	411 034	434 800	66 951	467 778	518 287
Septiembre	1 828 792	410 626	315 369	80 868	471 225	550 704
Octubre	1 986 641	398 158	399 840	60 569	496 157	631 917
Noviembre	2 058 886	416 749	389 165	102 560	631 108	519 304
Diciembre	2 266 218	457 704	384 566	97 884	686 281	639 783

**VALOR AGREGADO NOMINAL DE EXPORTACIÓN COBRADO POR EL SERVICIO DE MAQUILA
TOTAL. - ESTADO DE MEXICO
(Miles de pesos)**

Periodo	Valor agregado nominal de exportación ^b					
	Total	Salarios, sueldos y prestaciones	Materias primas nacionales	Envases y empaques nacionales	Gastos diversos	Utilidades y otros
2000	3 699 648	713 994	1 438 421	50 018	875 436	621 779
2001	3 832 849	734 194	1 746 365	65 850	856 580	429 860
2002	3 111 757	655 527	1 453 232	34 409	613 078	355 511
2003	2 869 429	531 544	434 254	22 618	1 357 559	523 454
2004	2 876 387	412 794	309 217	16 932	1 694 482	442 962
2005	1 724 586	300 979	159 024	8 666	1 121 570	134 347
2006^P	825 915	269 378	128 543	15 346	323 953	88 695
2002						
Enero	301 602	54 168	141 047	7 291	62 946	36 150
Febrero	219 770	40 175	117 329	1 445	36 222	24 599
Marzo	218 545	41 633	119 718	1 688	37 001	18 505
Abril	240 545	40 854	121 440	1 937	47 399	28 915
Mayo	265 455	44 344	150 816	2 072	44 708	23 515
Junio	257 214	42 103	133 004	2 163	50 260	29 684
Julio	272 457	65 302	124 870	2 428	55 777	24 080
Agosto	210 879	45 560	79 756	3 206	55 509	26 848
Septiembre	216 493	45 587	90 003	2 738	51 375	26 790
Octubre	297 391	77 777	117 384	3 240	51 859	47 131
Noviembre	322 859	85 550	138 747	3 344	59 006	36 212
Diciembre	288 547	72 474	119 118	2 857	61 016	33 082
2003						
Enero	224 732	46 139	77 699	1 810	53 406	45 678
Febrero	219 628	43 375	77 570	1 556	59 174	37 953
Marzo	241 109	43 354	20 267	1 883	133 342	42 263
Abril	243 847	42 011	23 217	1 858	134 112	42 649
Mayo	215 055	44 802	18 994	1 334	103 934	45 991
Junio	212 852	42 010	16 692	1 304	109 919	42 927
Julio	251 452	46 404	28 250	1 857	129 137	45 804
Agosto	253 271	44 741	29 433	2 050	121 877	55 170
Septiembre	253 881	48 042	33 161	1 593	127 269	43 816
Octubre	271 453	41 111	39 286	2 166	142 784	46 106
Noviembre	273 266	41 532	40 503	2 797	135 964	52 470
Diciembre	208 883	48 023	29 182	2 410	106 641	22 627
2004						
Enero	233 525	38 028	34 000	1 646	119 092	40 759
Febrero	240 662	38 614	32 777	1 827	135 211	32 233
Marzo	263 016	36 638	34 213	1 151	145 085	45 929
Abril	260 973	35 906	35 103	867	149 329	39 768
Mayo	258 564	36 153	35 692	1 832	156 202	28 685
Junio	282 710	31 402	29 178	4 101	159 522	58 507
Julio	243 976	29 834	19 412	951	163 215	30 564
Agosto	212 417	33 244	18 377	1 003	134 498	25 295
Septiembre	213 393	30 762	18 274	985	134 473	28 899
Octubre	226 625	32 427	17 562	800	138 548	37 288
Noviembre	201 937	31 608	18 019	689	121 866	29 755
Diciembre	238 589	38 178	16 610	1 080	137 441	45 280
2005						
Enero	174 897	27 541	15 624	564	119 069	12 099
Febrero	176 354	30 180	21 582	781	111 668	12 143
Marzo	170 682	26 539	18 274	620	104 589	20 660
Abril	177 952	28 251	19 607	724	114 275	15 095
Mayo	177 307	26 334	8 757	542	115 605	26 069
Junio	171 976	26 712	20 328	444	112 203	12 289
Julio	157 102	25 956	8 462	269	108 094	14 321
Agosto	109 221	22 848	8 540	329	71 474	6 030
Septiembre	140 237	22 094	13 285	650	100 295	3 913
Octubre	135 930	25 367	8 684	1 250	95 909	4 720
Noviembre	69 009	18 449	8 471	1 395	37 067	3 627
Diciembre	63 919	20 708	7 410	1 098	31 322	3 381
2006^P						
Enero	67 793	19 800	16 934	1 804	24 782	4 473
Febrero	58 612	19 501	9 313	1 430	22 482	5 886
Marzo	64 485	21 063	10 354	1 572	25 385	6 111
Abril	63 238	22 179	9 774	1 494	24 044	5 747
Mayo	61 162	19 953	9 907	834	22 360	8 108
Junio	62 111	20 958	9 281	1 241	23 095	7 536
Julio	64 616	20 614	11 073	1 230	22 877	8 822
Agosto	75 513	24 755	10 736	822	29 096	10 104
Septiembre	73 248	23 066	9 596	927	31 330	8 329
Octubre	81 490	25 418	11 662	2 369	33 168	8 873
Noviembre	77 434	25 360	9 241	850	33 477	8 506
Diciembre	76 213	26 711	10 672	773	31 857	6 200

**VALOR AGREGADO NOMINAL DE EXPORTACIÓN COBRADO POR EL SERVICIO DE MAQUILA
TOTAL. - NUEVO LEÓN
(Miles de pesos)**

Periodo	Valor agregado nominal de exportación ^b					
	Total	Salarios, sueldos y prestaciones	Materias primas nacionales	Envases y empaques nacionales	Gastos diversos	Utilidades y otros
2000	10 606 008	4 739 846	1 560 968	384 670	3 128 617	791 907
2001	11 407 023	5 255 042	1 125 568	622 928	3 360 450	1 043 035
2002	12 624 317	5 381 406	1 197 166	817 046	3 820 838	1 407 861
2003	15 680 364	5 573 848	1 922 606	1 004 046	5 818 098	1 361 766
2004	17 944 178	6 289 270	2 155 059	1 452 743	6 369 688	1 677 418
2005	20 386 375	7 304 045	2 145 070	2 575 195	5 810 766	2 551 299
2006^P	23 919 706	8 550 061	2 735 626	2 947 648	6 944 758	2 741 613
2002						
Enero	960 355	420 962	91 302	51 527	299 563	97 001
Febrero	924 374	409 018	93 748	48 517	289 226	83 865
Marzo	976 988	429 359	89 553	54 146	289 107	114 823
Abril	1 031 181	450 769	91 278	56 367	301 099	131 668
Mayo	1 055 759	458 304	89 908	65 419	316 316	125 812
Junio	1 069 530	445 555	85 742	62 703	320 754	154 776
Julio	1 055 854	466 439	90 584	61 638	317 592	119 601
Agosto	1 190 253	486 554	130 316	90 515	326 726	156 142
Septiembre	1 125 494	464 228	124 465	91 884	328 392	116 525
Octubre	1 135 107	454 928	109 958	74 762	353 904	141 555
Noviembre	1 032 562	441 485	93 026	85 020	320 201	92 830
Diciembre	1 066 860	453 805	107 286	74 548	357 958	73 263
2003						
Enero	1 127 447	447 650	120 919	85 034	355 161	118 683
Febrero	1 153 036	446 475	133 760	75 476	392 396	104 929
Marzo	1 247 271	488 868	128 620	81 611	443 630	104 542
Abril	1 200 456	452 675	165 218	82 040	404 029	96 494
Mayo	1 261 480	481 181	165 863	84 691	395 567	134 178
Junio	1 172 788	466 581	131 636	70 677	415 255	88 639
Julio	1 302 558	431 420	154 241	79 559	508 362	128 976
Agosto	1 334 809	465 507	173 943	87 903	478 981	128 475
Septiembre	1 468 740	475 741	221 882	106 656	576 258	88 203
Octubre	1 421 583	456 162	163 699	90 953	586 734	124 035
Noviembre	1 451 414	472 757	181 996	80 243	581 022	135 396
Diciembre	1 538 782	488 831	180 829	79 203	680 703	109 216
2004						
Enero	1 358 977	462 466	162 561	85 390	532 812	115 748
Febrero	1 449 183	478 689	188 809	111 993	538 232	131 460
Marzo	1 577 740	534 884	196 806	120 839	587 536	137 675
Abril	1 465 225	513 791	178 180	94 852	567 701	110 701
Mayo	1 506 750	535 921	153 879	127 560	552 587	136 803
Junio	1 553 684	536 707	194 549	115 262	581 883	125 283
Julio	1 538 642	508 259	200 505	120 364	566 924	142 590
Agosto	1 477 039	520 111	139 506	161 093	513 906	142 423
Septiembre	1 516 625	561 829	175 648	136 849	469 402	172 897
Octubre	1 510 040	546 904	191 665	133 799	475 244	162 428
Noviembre	1 514 461	527 333	203 898	153 698	483 449	146 083
Diciembre	1 475 812	562 376	169 053	91 044	500 012	153 327
2005						
Enero	1 432 118	539 233	144 386	157 550	429 824	161 125
Febrero	1 455 041	540 250	124 061	194 955	417 735	178 040
Marzo	1 556 919	588 342	129 146	198 112	444 205	197 114
Abril	1 571 342	572 977	161 561	198 414	449 111	189 279
Mayo	1 701 602	618 826	198 936	228 733	444 662	210 445
Junio	1 738 023	619 586	199 751	228 703	471 691	218 292
Julio	1 627 231	591 404	181 154	171 220	488 671	194 782
Agosto	1 725 283	623 739	169 702	199 557	493 925	238 360
Septiembre	1 877 265	640 213	196 549	248 955	505 641	285 907
Octubre	1 831 997	639 693	209 812	258 689	538 414	185 389
Noviembre	1 951 049	640 047	219 477	270 792	556 703	264 030
Diciembre	1 918 505	689 735	210 535	219 515	570 184	228 536
2006^P						
Enero	1 794 074	643 010	197 837	232 286	508 810	212 131
Febrero	1 729 713	619 122	186 834	262 671	495 061	166 025
Marzo	1 906 272	677 648	206 591	261 861	573 017	187 155
Abril	1 839 142	659 740	186 094	225 948	550 807	216 553
Mayo	1 987 795	734 159	221 330	248 415	559 899	223 992
Junio	2 045 170	733 262	245 102	237 424	613 483	215 899
Julio	1 978 553	682 877	251 223	242 505	574 007	227 941
Agosto	2 116 576	721 562	257 576	289 873	609 117	238 448
Septiembre	2 123 630	762 589	249 514	253 470	616 097	241 960
Octubre	2 131 708	745 288	247 248	262 756	599 944	276 472
Noviembre	2 089 603	746 996	242 295	219 108	603 211	277 993
Diciembre	2 177 470	823 808	243 982	211 331	641 305	257 044

**VALOR AGREGADO NOMINAL DE EXPORTACIÓN COBRADO POR EL SERVICIO DE MAQUILA
TOTAL - PUEBLA
(Miles de pesos)**

Periodo	Valor agregado nominal de exportación ^b					
	Total	Salarios, sueldos y prestaciones	Materias primas nacionales	Envases y empaques nacionales	Gastos diversos	Utilidades y otros
2000	3 961 040	1 409 027	693 662	104 673	1 177 451	576 227
2001	4 267 239	1 605 588	552 979	105 796	1 188 164	814 712
2002	3 987 440	1 478 632	576 796	69 980	1 276 289	585 743
2003	4 139 569	1 355 079	547 889	77 454	1 540 532	618 615
2004	4 158 734	1 389 696	435 102	43 826	1 572 798	717 312
2005	4 323 525	1 504 192	512 541	67 721	1 571 943	667 128
2006 ^P	3 992 430	1 301 910	597 758	57 174	1 426 772	608 816
2002						
Enero	275 423	112 177	20 666	8 194	84 901	49 485
Febrero	276 391	108 578	31 446	5 173	90 528	40 666
Marzo	293 077	127 789	31 031	2 626	93 145	38 486
Abril	293 348	109 903	32 402	5 210	102 206	43 627
Mayo	355 615	127 161	40 912	5 124	116 292	66 126
Junio	352 756	119 390	58 311	6 953	112 243	55 859
Julio	376 525	129 844	57 720	7 765	121 687	59 509
Agosto	382 246	136 555	59 347	10 352	118 759	57 233
Septiembre	345 128	128 421	54 797	6 999	105 801	49 110
Octubre	364 541	130 276	68 718	5 372	107 601	52 574
Noviembre	332 345	122 730	63 394	4 459	100 016	41 746
Diciembre	340 045	125 808	58 052	1 753	123 110	31 322
2003						
Enero	329 489	107 698	74 731	6 740	102 855	37 465
Febrero	355 313	110 574	48 487	6 034	107 290	82 928
Marzo	325 532	109 405	41 269	4 600	109 266	60 992
Abril	326 343	114 220	28 086	4 198	118 992	60 847
Mayo	361 208	120 791	34 784	7 288	133 684	64 661
Junio	383 524	111 934	33 893	8 883	143 090	85 724
Julio	363 898	120 680	47 356	5 189	164 741	25 932
Agosto	344 047	106 572	43 367	3 656	136 008	54 444
Septiembre	349 396	107 433	43 235	2 120	121 363	75 245
Octubre	360 822	119 969	53 135	17 357	138 946	31 415
Noviembre	315 691	103 985	49 689	7 301	133 994	20 722
Diciembre	324 306	121 818	49 857	4 088	130 303	18 240
2004						
Enero	271 250	94 952	22 219	3 511	88 948	61 620
Febrero	240 753	97 507	25 300	1 464	91 897	24 585
Marzo	284 823	98 384	26 490	4 228	122 988	32 733
Abril	300 954	111 577	32 347	1 434	114 361	41 235
Mayo	369 355	120 743	41 360	4 777	128 893	73 582
Junio	366 319	110 866	34 756	4 017	137 576	79 104
Julio	405 689	133 225	35 550	6 296	147 579	83 039
Agosto	392 222	116 948	40 833	3 127	157 154	74 160
Septiembre	363 074	122 660	38 164	4 738	141 646	55 866
Octubre	387 954	123 236	44 514	3 259	149 834	67 111
Noviembre	375 310	118 107	45 135	3 379	144 580	64 109
Diciembre	401 031	141 491	48 434	3 596	147 342	60 168
2005						
Enero	334 608	118 238	34 353	4 244	110 865	66 908
Febrero	339 173	119 957	30 389	3 945	128 597	56 285
Marzo	363 580	131 820	37 388	4 335	153 322	36 715
Abril	372 186	131 509	39 304	4 764	138 963	57 646
Mayo	399 322	140 126	54 261	6 517	142 345	56 073
Junio	425 163	136 491	45 843	7 451	161 206	74 172
Julio	431 880	143 848	62 074	7 880	147 154	70 924
Agosto	369 610	126 049	55 306	6 454	134 508	47 293
Septiembre	348 143	125 724	36 548	5 608	120 195	60 068
Octubre	311 459	101 509	47 786	5 918	113 275	42 971
Noviembre	316 748	105 501	39 891	6 768	109 727	54 861
Diciembre	311 653	123 420	29 398	3 837	111 786	43 212
2006 ^P						
Enero	304 546	104 337	30 949	7 358	108 616	53 286
Febrero	308 789	101 209	36 947	4 839	103 680	62 114
Marzo	307 786	101 280	39 043	6 027	108 557	52 879
Abril	296 217	99 486	43 393	5 276	104 303	43 759
Mayo	357 326	116 760	56 551	4 212	128 560	51 243
Junio	415 278	124 016	56 114	6 852	157 567	70 729
Julio	404 756	121 816	55 299	4 020	157 674	65 947
Agosto	387 276	124 220	67 589	4 717	142 693	48 057
Septiembre	305 600	106 565	58 187	3 064	109 122	28 662
Octubre	296 468	92 529	52 906	3 327	101 905	45 801
Noviembre	318 961	105 041	55 290	4 451	96 936	57 243
Diciembre	289 427	104 651	45 490	3 031	107 159	29 096

**VALOR AGREGADO NOMINAL DE EXPORTACIÓN COBRADO POR EL SERVICIO DE MAQUILA
TOTAL. - SAN LUIS POTOSÍ
(Miles de pesos)**

Periodo	Valor agregado nominal de exportación ^b					
	Total	Salarios, sueldos y prestaciones	Materias primas nacionales	Envases y empaques nacionales	Gastos diversos	Utilidades y otros
2000	2 882 228	639 236	1 129 769	23 544	391 192	698 487
2001	3 110 143	722 931	1 139 149	22 580	548 676	676 807
2002	3 525 635	790 465	1 176 093	31 291	599 279	928 507
2003	3 785 552	762 997	1 247 950	45 841	718 479	1 010 285
2004	4 259 640	881 006	1 512 360	82 344	967 195	816 735
2005	4 673 355	931 218	1 827 812	119 042	1 433 785	361 498
2006^P	5 268 716	1 266 143	1 971 436	118 548	1 537 850	374 739
2002						
Enero	269 450	59 005	91 785	2 153	38 130	78 377
Febrero	282 512	60 947	92 743	2 367	42 775	83 680
Marzo	254 451	55 707	83 452	2 400	44 941	67 951
Abril	291 270	62 865	90 927	2 737	50 536	84 205
Mayo	281 414	61 089	98 210	2 519	47 902	71 694
Junio	270 198	55 777	99 148	2 352	45 621	67 300
Julio	293 740	75 369	101 420	2 408	47 236	67 307
Agosto	335 474	78 676	117 788	2 361	52 703	83 946
Septiembre	328 339	63 868	118 849	2 609	50 084	92 929
Octubre	313 866	67 082	104 350	2 655	50 711	89 068
Noviembre	324 320	63 276	106 701	3 419	57 046	93 878
Diciembre	280 601	86 804	70 720	3 311	71 594	48 172
2003						
Enero	282 572	61 075	77 014	2 562	61 587	80 334
Febrero	310 438	60 295	106 946	3 754	63 967	75 476
Marzo	305 419	64 899	100 117	3 773	52 878	83 752
Abril	307 289	62 436	101 789	4 109	55 308	83 647
Mayo	302 668	61 477	99 035	3 337	60 421	78 398
Junio	288 753	67 645	95 284	3 129	54 093	68 602
Julio	258 899	63 346	106 877	3 306	59 840	25 530
Agosto	335 213	60 780	107 345	3 524	53 162	110 402
Septiembre	332 895	67 232	91 918	3 631	55 866	114 248
Octubre	359 628	64 000	130 126	6 352	62 368	96 782
Noviembre	367 376	64 405	134 590	5 320	67 869	95 192
Diciembre	334 402	65 407	96 909	3 044	71 120	97 922
2004						
Enero	318 371	69 359	128 091	4 644	61 058	55 219
Febrero	306 484	64 673	113 807	5 279	70 847	51 878
Marzo	304 877	67 866	110 642	6 016	66 507	53 846
Abril	351 178	73 751	124 256	8 414	70 941	73 816
Mayo	356 700	76 814	118 366	12 983	73 552	74 985
Junio	355 941	71 833	123 363	5 406	77 580	77 759
Julio	401 131	70 326	155 926	4 515	85 008	85 356
Agosto	385 443	70 481	143 843	7 356	86 316	77 447
Septiembre	354 001	83 007	107 173	7 067	84 510	72 244
Octubre	400 985	75 610	134 946	6 660	93 898	89 871
Noviembre	352 960	70 188	111 128	6 675	95 998	68 971
Diciembre	371 569	87 098	140 819	7 329	100 980	35 343
2005						
Enero	375 953	69 168	161 294	8 127	99 568	37 796
Febrero	353 340	66 063	161 937	7 994	96 090	21 256
Marzo	320 873	71 857	128 343	7 843	93 061	19 769
Abril	351 406	72 970	145 041	8 676	104 082	20 637
Mayo	315 829	69 975	116 196	6 722	102 524	20 412
Junio	424 903	82 236	157 595	15 746	143 060	26 266
Julio	418 847	77 690	180 671	10 544	136 424	13 518
Agosto	396 187	75 253	152 531	10 118	132 472	25 813
Septiembre	432 155	82 227	155 436	9 861	130 826	53 805
Octubre	468 316	82 008	197 178	12 032	136 639	40 459
Noviembre	419 307	84 215	158 713	11 332	121 115	43 932
Diciembre	396 239	97 556	112 877	10 047	137 924	37 835
2006^P						
Enero	412 472	86 390	169 324	10 512	116 554	29 692
Febrero	399 852	87 837	157 538	8 782	117 292	28 403
Marzo	427 950	93 824	155 811	8 898	132 689	36 728
Abril	454 183	105 876	173 143	9 107	128 829	37 228
Mayo	400 639	103 870	146 089	9 189	109 440	32 051
Junio	439 555	106 458	147 442	8 553	126 704	50 398
Julio	440 311	107 170	165 187	9 429	124 878	33 647
Agosto	449 279	110 331	166 692	9 903	123 278	39 075
Septiembre	456 716	109 246	185 317	10 086	133 212	18 855
Octubre	530 469	112 697	225 521	13 831	149 926	28 494
Noviembre	463 146	118 691	172 925	11 732	139 978	19 820
Diciembre	394 144	123 753	106 447	8 526	135 070	20 348

**VALOR AGREGADO NOMINAL DE EXPORTACIÓN COBRADO POR EL SERVICIO DE MAQUILA
TOTAL - SINALOA
(Miles de pesos)**

Periodo	Valor agregado nominal de exportación ^b					
	Total	Salarios, sueldos y prestaciones	Materias primas nacionales	Envases y empaques nacionales	Gastos diversos	Utilidades y otros
2000	88 755	21 206	20 617	2 574	35 454	8 904
2001	78 796	19 739	14 020	1 832	35 617	7 588
2002	105 831	35 946	25 631	4 188	32 551	7 515
2003	472 496	207 821	33 356	6 197	144 205	80 917
2004	616 569	264 149	24 226	7 825	208 178	112 191
2005	521 872	252 589	3 355	4 330	190 938	70 660
2006 ^P	605 208	289 607	6 832	4 898	208 430	95 441
2002						
Enero	3 483	1 550	17	0	1 291	625
Febrero	3 311	1 477	17	0	1 188	629
Marzo	3 810	1 438	25	0	1 038	1 309
Abril	14 674	1 579	7 528	937	3 502	1 128
Mayo	27 127	2 107	17 051	2 961	3 975	1 033
Junio	5 724	1 658	762	75	2 394	835
Julio	3 181	1 248	58	0	1 791	84
Agosto	2 708	1 249	56	4	1 159	240
Septiembre	2 556	1 223	37	0	1 200	96
Octubre	3 599	1 371	56	0	2 070	102
Noviembre	15 659	10 032	22	121	5 459	25
Diciembre	19 999	11 014	2	90	7 484	1 409
2003						
Enero	22 235	11 865	0	147	7 167	3 056
Febrero	21 443	11 949	33	157	7 027	2 277
Marzo	30 211	16 890	13	201	8 975	4 132
Abril	59 376	17 882	19 420	2 526	13 102	6 446
Mayo	45 805	17 822	13 764	641	9 324	4 254
Junio	39 306	25 188	4	276	13 503	335
Julio	33 502	18 198	52	211	11 908	3 133
Agosto	45 922	17 354	9	281	13 205	15 073
Septiembre	47 138	16 972	17	352	15 153	14 644
Octubre	52 105	18 184	20	328	16 287	17 286
Noviembre	36 021	18 255	20	550	15 506	1 690
Diciembre	39 432	17 262	4	527	13 048	8 591
2004						
Enero	48 091	20 846	14	362	15 999	10 870
Febrero	49 561	22 036	14	592	14 550	12 369
Marzo	63 488	25 123	13	666	19 226	18 460
Abril	72 830	24 222	20 801	2 822	18 838	6 147
Mayo	50 557	22 107	2 970	664	17 015	7 801
Junio	47 711	21 802	98	387	16 912	8 512
Julio	39 290	20 404	252	288	16 969	1 377
Agosto	53 732	22 919	18	490	18 562	11 743
Septiembre	51 985	22 705	14	401	17 005	11 860
Octubre	53 814	22 342	19	386	17 983	13 084
Noviembre	46 672	20 052	12	480	17 482	8 646
Diciembre	38 838	19 591	1	287	17 637	1 322
2005						
Enero	39 437	18 285	185	339	13 840	6 788
Febrero	47 945	19 073	1 148	345	13 440	13 939
Marzo	48 046	19 145	637	473	16 162	11 629
Abril	45 591	19 336	253	403	13 657	11 942
Mayo	45 412	20 666	209	340	17 185	7 012
Junio	44 404	24 776	24	463	17 451	1 690
Julio	32 276	17 108	67	118	14 347	636
Agosto	45 805	22 827	247	321	15 664	6 746
Septiembre	39 647	22 459	100	398	15 905	785
Octubre	51 187	24 512	2	382	17 861	8 430
Noviembre	37 695	20 754	224	399	15 875	443
Diciembre	44 427	23 648	259	349	19 551	620
2006 ^P						
Enero	46 425	23 109	481	502	17 512	4 821
Febrero	44 047	23 703	589	431	17 764	1 560
Marzo	58 126	25 297	1 862	377	19 269	11 321
Abril	59 484	24 615	2 601	599	19 141	12 528
Mayo	55 371	24 606	578	495	18 521	11 171
Junio	55 384	24 296	472	257	16 459	13 900
Julio	42 226	21 747	118	309	13 017	7 035
Agosto	56 548	26 523	60	316	17 493	12 156
Septiembre	45 635	22 841	55	281	16 341	6 117
Octubre	53 834	25 378	11	317	18 105	10 023
Noviembre	45 327	23 311	1	520	17 037	4 458
Diciembre	42 801	24 181	4	494	17 771	351

**VALOR AGREGADO NOMINAL DE EXPORTACIÓN COBRADO POR EL SERVICIO DE MAQUILA
TOTAL. - SONORA
(Miles de pesos)**

Periodo	Valor agregado nominal de exportación ^b					
	Total	Salarios, sueldos y prestaciones	Materias primas nacionales	Envases y empaques nacionales	Gastos diversos	Utilidades y otros
2000	10 195 615	6 366 865	341 692	72 371	2 768 092	646 595
2001	11 070 315	7 105 451	142 905	71 322	2 911 212	839 425
2002	10 248 633	6 108 847	200 711	103 852	3 037 502	797 721
2003	10 745 195	5 757 198	185 296	98 988	3 339 179	1 364 534
2004	11 809 829	6 667 072	205 826	100 340	3 562 468	1 274 123
2005	12 673 707	7 294 394	230 309	108 701	3 521 322	1 518 981
2006^P	14 563 427	8 017 986	363 034	170 227	3 928 134	2 084 046
2002						
Enero	828 683	533 990	12 911	5 595	206 457	69 730
Febrero	808 237	525 434	10 590	7 910	208 439	55 864
Marzo	856 970	542 507	12 962	7 413	227 789	66 299
Abril	858 013	553 546	12 390	10 144	215 387	66 546
Mayo	898 138	547 777	16 817	9 904	253 443	70 197
Junio	810 437	465 082	12 885	8 436	256 021	68 013
Julio	835 875	484 696	14 889	8 794	267 882	59 614
Agosto	868 436	499 404	34 255	8 354	269 304	57 119
Septiembre	878 137	513 717	16 092	9 756	280 236	58 336
Octubre	929 271	540 145	19 501	8 601	295 344	65 680
Noviembre	807 889	444 236	22 617	8 967	258 513	73 556
Diciembre	868 547	458 313	14 802	9 978	298 687	86 767
2003						
Enero	791 265	412 209	19 568	7 359	264 483	87 646
Febrero	811 607	422 083	19 706	6 605	251 917	111 296
Marzo	876 527	476 382	16 381	7 273	258 669	117 822
Abril	885 020	486 501	17 378	5 252	261 318	114 571
Mayo	915 286	484 065	12 333	6 892	267 248	144 748
Junio	922 244	476 447	14 031	8 405	271 952	151 409
Julio	893 556	490 274	11 408	8 544	287 323	96 007
Agosto	870 532	477 317	11 579	7 455	299 684	74 497
Septiembre	897 538	482 616	15 888	8 709	309 212	81 113
Octubre	951 262	531 464	14 567	11 545	288 898	104 788
Noviembre	904 675	477 436	14 920	14 078	270 827	127 414
Diciembre	1 025 683	540 404	17 537	6 871	307 648	153 223
2004						
Enero	832 329	470 651	16 193	6 587	227 256	111 642
Febrero	889 903	490 764	21 536	8 624	255 815	113 164
Marzo	961 407	544 568	20 623	9 463	275 917	110 836
Abril	953 343	533 635	19 685	9 423	277 889	112 711
Mayo	996 113	553 495	15 082	9 752	313 860	103 924
Junio	1 042 336	585 020	19 197	6 588	321 696	109 835
Julio	1 017 988	565 823	17 411	10 665	321 037	103 052
Agosto	1 001 140	542 409	14 290	9 805	339 064	95 572
Septiembre	1 035 249	588 018	14 979	7 860	321 430	102 962
Octubre	1 005 498	587 933	16 489	8 020	302 176	90 880
Noviembre	978 360	553 988	13 204	7 628	296 760	106 780
Diciembre	1 096 163	650 768	17 137	5 925	309 568	112 765
2005						
Enero	888 401	537 859	14 288	8 256	238 496	89 502
Febrero	974 386	579 698	22 166	8 442	253 160	110 920
Marzo	1 023 056	621 796	13 027	8 262	267 016	112 955
Abril	1 007 119	601 798	18 953	9 150	271 670	105 548
Mayo	1 072 480	641 321	17 751	9 032	288 535	115 841
Junio	1 122 157	653 251	20 151	8 512	321 135	119 108
Julio	1 087 059	614 074	21 292	8 471	311 349	131 873
Agosto	1 097 530	632 854	20 906	8 908	321 392	113 470
Septiembre	1 106 055	607 126	21 838	9 678	319 125	148 288
Octubre	1 005 256	557 315	19 921	10 496	295 392	122 132
Noviembre	1 099 872	594 100	24 903	10 569	309 161	161 139
Diciembre	1 190 336	653 202	15 113	8 925	324 891	188 205
2006^P						
Enero	1 057 563	578 107	27 659	14 497	268 290	169 010
Febrero	1 075 498	599 074	27 026	14 750	288 348	146 300
Marzo	1 186 033	703 286	27 587	15 098	324 155	115 907
Abril	1 110 552	624 019	28 334	11 449	298 968	147 782
Mayo	1 281 821	722 838	31 203	14 582	337 102	176 096
Junio	1 281 367	716 325	27 904	15 400	351 008	170 730
Julio	1 198 389	632 420	30 802	13 454	334 009	187 704
Agosto	1 283 605	705 148	37 404	12 384	354 557	174 112
Septiembre	1 224 270	649 112	27 282	14 476	337 258	196 142
Octubre	1 240 695	662 014	29 752	14 966	343 778	190 185
Noviembre	1 244 254	675 802	34 033	14 720	336 260	183 439
Diciembre	1 379 380	749 841	34 048	14 451	354 401	226 639

**VALOR AGREGADO NOMINAL DE EXPORTACIÓN COBRADO POR EL SERVICIO DE MAQUILA
TOTAL. - TAMAULIPAS
(Miles de pesos)**

Periodo	Valor agregado nominal de exportación ^b					
	Total	Salarios, sueldos y prestaciones	Materias primas nacionales	Envases y empaques nacionales	Gastos diversos	Utilidades y otros
2000	21 957 249	13 068 761	759 238	263 570	5 774 312	2 091 368
2001	24 858 179	14 276 900	1 005 522	241 596	6 538 212	2 795 949
2002	26 538 600	14 466 687	1 429 651	285 473	6 943 632	3 413 157
2003	27 356 229	14 795 558	970 350	276 406	7 896 513	3 417 402
2004	30 993 393	16 553 488	980 742	301 791	9 294 314	3 863 058
2005	35 375 119	18 311 421	1 522 884	356 937	11 035 648	4 148 229
2006^P	37 032 237	19 318 854	1 938 487	380 812	11 497 237	3 896 847
2002						
Enero	1 854 994	1 027 249	104 820	18 392	489 656	214 877
Febrero	1 928 181	1 096 388	79 670	18 598	523 817	209 708
Marzo	2 041 173	1 159 443	93 304	21 593	530 768	236 065
Abril	2 121 513	1 198 655	95 745	21 510	527 860	277 743
Mayo	2 253 760	1 249 157	91 956	23 219	583 665	305 763
Junio	2 287 385	1 230 314	107 954	27 684	585 292	336 141
Julio	2 276 351	1 228 442	126 388	24 632	590 244	306 645
Agosto	2 247 589	1 211 655	145 254	24 508	585 759	280 413
Septiembre	2 377 908	1 266 508	165 730	24 259	621 679	299 732
Octubre	2 354 444	1 267 205	184 427	27 410	618 212	257 190
Noviembre	2 318 916	1 201 075	119 178	29 205	619 850	349 608
Diciembre	2 476 386	1 330 596	115 225	24 463	666 830	339 272
2003						
Enero	2 057 410	1 116 823	97 095	19 264	540 204	284 024
Febrero	2 197 538	1 177 622	112 967	21 875	626 911	258 163
Marzo	2 321 100	1 236 596	77 559	24 505	660 038	322 402
Abril	2 213 374	1 197 658	73 378	26 129	640 621	275 588
Mayo	2 256 777	1 272 068	76 388	24 623	632 922	250 776
Junio	2 277 410	1 262 650	61 348	24 321	668 429	260 662
Julio	2 149 142	1 164 159	62 644	21 448	662 720	238 171
Agosto	2 231 785	1 207 174	77 015	20 559	645 843	281 194
Septiembre	2 307 416	1 236 962	84 384	22 819	695 581	267 670
Octubre	2 410 651	1 270 774	96 554	27 943	692 633	322 747
Noviembre	2 380 385	1 287 017	71 270	20 803	701 199	300 096
Diciembre	2 553 241	1 366 055	79 748	22 117	729 412	355 909
2004						
Enero	2 191 860	1 238 784	64 552	20 521	615 001	253 002
Febrero	2 280 325	1 274 369	68 587	22 060	665 122	250 187
Marzo	2 480 020	1 363 281	54 847	23 961	742 074	295 857
Abril	2 469 592	1 350 854	58 243	23 231	753 049	284 215
Mayo	2 683 943	1 460 476	70 712	24 119	773 562	355 074
Junio	2 568 810	1 414 354	79 286	25 608	767 122	282 440
Julio	2 457 101	1 318 440	73 699	27 270	762 019	275 673
Agosto	2 529 113	1 346 247	74 720	25 819	786 126	296 201
Septiembre	2 805 192	1 416 819	106 969	26 825	861 069	393 510
Octubre	2 831 785	1 438 569	129 207	30 899	853 580	379 530
Noviembre	2 729 019	1 340 929	101 813	26 211	856 799	403 267
Diciembre	2 966 633	1 590 366	98 107	25 267	858 791	394 102
2005						
Enero	2 492 270	1 299 350	102 581	24 152	746 120	320 067
Febrero	2 674 850	1 373 798	80 867	25 710	848 797	345 678
Marzo	2 906 813	1 556 735	125 411	28 371	898 645	297 651
Abril	2 818 349	1 449 731	123 370	31 343	881 976	331 929
Mayo	2 930 936	1 627 129	94 171	31 540	894 491	283 605
Junio	3 034 607	1 587 198	103 068	29 852	906 472	408 017
Julio	2 728 348	1 414 873	128 132	25 371	887 159	272 813
Agosto	3 068 190	1 529 901	116 215	30 583	908 881	482 610
Septiembre	3 170 682	1 622 895	149 264	31 656	999 252	367 615
Octubre	3 022 704	1 559 356	168 718	33 719	985 345	275 566
Noviembre	3 168 899	1 534 322	198 214	35 578	1 037 511	363 274
Diciembre	3 358 471	1 756 133	132 873	29 062	1 040 999	399 404
2006^P						
Enero	2 860 950	1 478 121	145 762	26 711	889 276	321 080
Febrero	2 763 559	1 511 369	147 824	30 846	856 032	217 488
Marzo	3 099 707	1 699 272	143 852	34 800	945 749	276 034
Abril	2 939 377	1 562 698	128 818	31 472	905 399	310 990
Mayo	3 141 885	1 710 251	159 997	34 049	941 171	296 417
Junio	3 194 466	1 686 761	163 593	34 954	1 012 790	296 368
Julio	2 926 856	1 500 078	163 141	31 336	940 574	291 727
Agosto	3 249 878	1 643 072	184 506	32 596	994 731	394 973
Septiembre	3 199 059	1 588 910	184 215	35 739	1 016 428	373 767
Octubre	3 219 611	1 609 947	188 406	32 618	1 023 432	365 208
Noviembre	3 182 406	1 606 779	157 811	29 477	994 953	393 386
Diciembre	3 254 483	1 721 596	170 562	26 214	976 702	359 409

**VALOR AGREGADO NOMINAL DE EXPORTACIÓN COBRADO POR EL SERVICIO DE MAQUILA
TOTAL. - YUCATÁN
(Miles de pesos)**

Periodo	Valor agregado nominal de exportación ^b					
	Total	Salarios, sueldos y prestaciones	Materias primas nacionales	Envases y empaques nacionales	Gastos diversos	Utilidades y otros
2000	2 492 667	1 083 629	285 750	18 244	779 343	325 701
2001	2 719 998	1 192 189	267 451	29 304	839 467	391 587
2002	2 667 032	1 178 713	138 320	25 919	778 794	545 286
2003	2 793 153	1 243 483	122 679	35 251	839 305	552 435
2004	3 136 291	1 409 359	171 236	41 040	916 164	598 492
2005	3 288 117	1 521 702	164 344	42 879	919 650	639 542
2006 ^P	3 196 104	1 453 680	227 388	44 766	862 825	607 445
2002						
Enero	188 508	87 202	8 454	1 460	57 954	33 438
Febrero	191 155	87 132	10 265	1 780	63 149	28 829
Marzo	204 422	95 326	10 720	1 574	66 419	30 383
Abril	222 895	93 967	10 970	2 131	68 998	46 829
Mayo	224 402	97 801	12 471	1 739	71 290	41 101
Junio	236 969	98 717	10 957	2 076	72 955	52 264
Julio	241 198	101 335	14 174	3 223	75 884	46 582
Agosto	245 003	97 609	16 255	3 333	64 608	63 198
Septiembre	201 972	99 326	12 136	1 866	51 258	37 386
Octubre	232 483	104 862	12 076	2 970	61 664	50 911
Noviembre	231 184	96 983	9 638	1 921	58 757	63 885
Diciembre	246 841	118 453	10 204	1 846	65 858	50 480
2003						
Enero	205 345	98 595	9 880	1 671	58 464	36 735
Febrero	218 169	107 305	11 377	2 597	62 240	34 650
Marzo	245 758	102 741	10 403	2 099	61 507	69 008
Abril	213 008	96 095	7 281	2 162	66 686	40 784
Mayo	240 752	104 882	8 685	2 222	83 297	41 666
Junio	216 674	98 679	5 817	4 527	67 385	40 266
Julio	241 099	100 349	10 008	4 900	75 190	50 652
Agosto	231 573	96 142	11 173	2 989	67 870	53 399
Septiembre	234 567	103 774	13 210	3 405	68 653	45 525
Octubre	261 584	104 297	12 627	3 749	72 181	68 730
Noviembre	238 132	101 710	11 750	2 764	75 787	46 121
Diciembre	246 492	128 914	10 468	2 166	80 045	24 899
2004						
Enero	223 226	99 811	8 395	2 614	62 180	50 226
Febrero	233 238	101 350	14 517	2 827	76 095	38 449
Marzo	248 813	105 234	15 077	2 845	72 426	53 231
Abril	243 913	109 848	10 563	3 479	71 111	48 912
Mayo	257 724	111 251	16 333	2 573	77 385	50 182
Junio	279 589	124 826	15 434	3 513	88 486	47 330
Julio	281 638	117 634	20 874	4 372	79 404	59 354
Agosto	266 926	114 751	17 509	4 647	75 980	54 039
Septiembre	260 372	122 697	12 700	3 366	74 106	47 503
Octubre	256 559	126 347	13 711	4 469	79 159	32 873
Noviembre	271 866	117 058	16 087	3 074	78 693	56 954
Diciembre	312 427	158 552	10 036	3 261	81 139	59 439
2005						
Enero	250 400	117 542	10 528	2 772	65 567	53 991
Febrero	260 099	122 290	9 880	4 570	70 667	52 692
Marzo	274 125	129 059	25 279	3 391	71 865	44 531
Abril	267 894	126 348	13 145	3 823	75 572	49 006
Mayo	286 565	134 445	12 865	3 391	83 677	52 187
Junio	285 470	137 558	12 849	3 328	85 255	46 480
Julio	261 497	120 162	11 501	3 692	80 139	46 003
Agosto	274 703	123 480	11 142	2 506	81 776	55 799
Septiembre	262 948	123 459	13 693	3 495	79 924	42 377
Octubre	252 703	123 042	13 409	5 239	70 777	40 236
Noviembre	280 071	114 474	14 616	3 520	75 764	71 697
Diciembre	331 642	149 843	15 437	3 152	78 667	84 543
2006 ^P						
Enero	255 976	110 289	10 554	3 721	66 428	64 984
Febrero	257 445	116 921	15 091	2 723	68 077	54 633
Marzo	271 867	127 229	15 207	3 101	77 237	49 093
Abril	244 925	115 058	13 128	3 905	68 929	43 905
Mayo	272 730	124 051	16 262	4 413	76 142	51 862
Junio	289 928	131 016	18 327	3 680	79 652	57 253
Julio	258 602	115 778	19 506	3 855	71 927	47 536
Agosto	271 386	126 503	19 248	4 351	70 762	50 522
Septiembre	255 962	116 597	17 201	3 742	72 173	46 249
Octubre	272 148	124 161	17 854	3 721	71 422	54 990
Noviembre	250 380	123 512	16 055	4 220	72 911	33 682
Diciembre	294 755	122 565	48 955	3 334	67 165	52 736

**VALOR AGREGADO NOMINAL DE EXPORTACIÓN COBRADO POR EL SERVICIO DE MAQUILA
TOTAL - ZACATECAS
(Miles de pesos)**

Periodo	Valor agregado nominal de exportación ^b					
	Total	Salarios, sueldos y prestaciones	Materias primas nacionales	Envases y empaques nacionales	Gastos diversos	Utilidades y otros
2000	364 697	212 499	16 678	1 129	104 865	29 526
2001	366 016	237 651	7 819	2 459	92 123	25 964
2002	331 778	208 185	7 624	4 228	78 630	33 111
2003	500 406	271 775	8 862	15 608	118 567	85 594
2004	712 831	408 232	18 834	4 537	178 357	102 871
2005	716 954	407 022	23 637	4 380	156 523	125 392
2006^P	700 230	356 199	20 271	4 891	281 655	37 214
2002						
Enero	26 074	16 908	888	297	5 849	2 132
Febrero	26 406	16 899	498	427	5 732	2 850
Marzo	27 338	17 094	418	424	6 128	3 274
Abril	26 118	16 031	535	304	6 331	2 917
Mayo	28 486	18 312	1 153	332	6 472	2 217
Junio	28 969	18 676	833	297	6 785	2 378
Julio	28 898	18 247	731	368	6 573	2 979
Agosto	28 952	17 230	571	371	7 641	3 139
Septiembre	28 922	17 973	524	279	6 789	3 357
Octubre	27 265	16 777	575	434	6 662	2 817
Noviembre	24 879	14 943	638	388	6 536	2 374
Diciembre	29 471	19 095	260	307	7 132	2 677
2003						
Enero	26 518	17 557	416	282	6 810	1 453
Febrero	26 252	16 532	345	391	6 361	2 623
Marzo	32 037	17 060	396	4 744	6 916	2 921
Abril	31 362	16 809	720	4 817	6 613	2 403
Mayo	26 161	16 305	465	549	5 424	3 418
Junio	31 412	19 647	947	756	6 268	3 794
Julio	27 413	15 503	487	836	6 760	3 827
Agosto	49 827	25 013	780	1 071	12 892	10 071
Septiembre	57 172	28 066	1 640	549	15 060	11 857
Octubre	66 328	33 158	791	549	13 453	18 377
Noviembre	65 291	32 810	1 107	547	15 675	15 152
Diciembre	60 633	33 315	768	517	16 335	9 698
2004						
Enero	54 955	32 275	666	183	11 372	10 459
Febrero	55 891	31 429	993	44	13 715	9 710
Marzo	53 500	34 270	988	1 143	14 511	2 588
Abril	61 505	32 763	1 064	1 051	13 926	12 701
Mayo	60 773	37 640	1 426	211	13 952	7 544
Junio	58 510	34 478	1 848	202	15 223	6 759
Julio	58 729	30 717	1 687	214	15 906	10 205
Agosto	55 375	32 506	2 085	497	16 055	4 232
Septiembre	64 511	37 012	2 781	242	15 597	8 879
Octubre	64 670	35 267	1 954	114	16 715	10 620
Noviembre	60 804	33 637	2 046	317	16 191	8 613
Diciembre	63 608	36 238	1 296	319	15 194	10 561
2005						
Enero	53 520	33 917	1 379	364	10 612	7 248
Febrero	58 338	35 306	2 132	413	13 406	7 081
Marzo	53 886	36 671	2 178	326	13 486	1 225
Abril	66 762	35 025	1 539	525	12 575	17 098
Mayo	58 499	35 206	1 640	365	12 792	8 496
Junio	62 204	36 409	2 868	397	12 146	10 384
Julio	51 242	29 712	2 065	255	10 448	8 762
Agosto	60 133	34 233	1 476	400	10 528	13 496
Septiembre	63 832	35 498	1 908	370	11 328	14 728
Octubre	54 524	36 537	1 740	308	13 598	2 341
Noviembre	81 390	29 315	2 381	161	16 213	33 320
Diciembre	52 624	29 193	2 331	496	19 391	1 213
2006^P						
Enero	44 635	27 087	1 454	367	11 242	4 485
Febrero	46 491	27 346	1 581	471	11 568	5 525
Marzo	50 623	30 008	1 931	587	16 534	1 563
Abril	43 901	28 991	1 184	410	12 370	946
Mayo	62 452	28 563	3 331	541	29 266	751
Junio	80 649	32 927	3 453	821	41 427	2 021
Julio	68 883	29 728	2 083	428	36 344	300
Agosto	82 825	37 106	1 875	379	38 594	4 871
Septiembre	75 017	31 124	2 055	398	38 708	2 732
Octubre	46 165	28 245	501	173	16 692	554
Noviembre	41 929	27 000	553	158	13 310	908
Diciembre	56 660	28 074	270	158	15 600	12 558

**VALOR AGREGADO NOMINAL DE EXPORTACIÓN COBRADO POR EL SERVICIO DE MAQUILA
TOTAL - OTRAS ENTIDADES
(Miles de pesos)**

Periodo	Valor agregado nominal de exportación ^b					
	Total	Salarios, sueldos y prestaciones	Materias primas nacionales	Envases y empaques nacionales	Gastos diversos	Utilidades y otros
2000	3 074 814	970 302	601 352	30 932	952 074	520 154
2001	3 309 103	1 071 241	587 062	27 643	1 058 751	564 406
2002	3 739 502	1 300 160	540 154	28 253	1 253 074	617 861
2003	4 749 004	1 544 940	366 869	65 864	1 786 129	985 202
2004	5 573 338	1 810 554	768 536	94 412	1 828 088	1 071 748
2005	6 326 157	2 001 002	1 080 372	142 137	1 920 011	1 182 635
2006 ^P	7 166 067	2 228 536	1 003 111	179 094	2 157 816	1 597 510
2002						
Enero	243 981	96 821	33 225	2 195	79 207	32 533
Febrero	234 474	89 001	28 371	2 170	83 918	31 014
Marzo	239 508	92 988	32 330	2 059	81 040	31 091
Abril	282 749	97 172	41 640	2 194	99 761	41 982
Mayo	293 408	96 201	49 389	2 283	96 665	48 870
Junio	287 558	96 686	32 280	1 920	95 109	61 563
Julio	311 133	97 029	58 272	2 628	110 985	42 219
Agosto	309 684	109 683	49 146	2 164	104 497	44 194
Septiembre	355 383	114 419	63 020	2 366	103 987	71 591
Octubre	338 640	110 577	54 157	2 718	128 471	42 717
Noviembre	420 593	156 329	57 910	3 426	132 611	70 317
Diciembre	422 391	143 254	40 414	2 130	136 823	99 770
2003						
Enero	393 942	128 739	56 436	5 492	129 699	73 576
Febrero	357 976	127 524	38 107	5 072	139 771	47 502
Marzo	414 009	131 191	35 631	9 008	126 104	112 075
Abril	360 837	121 326	33 375	7 165	126 746	72 225
Mayo	329 430	128 663	29 801	2 863	128 959	39 144
Junio	382 947	117 033	32 783	3 394	145 941	83 796
Julio	417 418	127 721	27 915	3 348	150 401	108 033
Agosto	388 669	134 142	23 255	7 020	157 031	67 221
Septiembre	411 389	126 389	19 716	8 174	165 554	91 556
Octubre	445 735	142 137	26 097	5 761	175 421	96 319
Noviembre	405 080	126 433	21 510	4 337	170 651	82 149
Diciembre	441 572	133 642	22 243	4 230	169 851	111 606
2004						
Enero	415 613	140 313	53 935	8 486	143 076	69 803
Febrero	429 478	140 264	62 862	6 565	159 984	59 803
Marzo	475 786	147 709	80 414	8 732	133 361	105 570
Abril	452 947	143 696	68 701	9 127	162 810	68 613
Mayo	439 714	143 508	60 817	6 283	173 457	55 649
Junio	491 152	147 179	60 844	8 520	134 279	140 330
Julio	443 762	139 824	51 659	8 205	175 400	68 674
Agosto	421 039	144 517	56 914	7 759	129 610	82 239
Septiembre	487 741	158 663	58 984	6 926	146 563	116 605
Octubre	459 639	165 460	66 589	8 691	149 754	69 145
Noviembre	472 240	160 026	71 504	8 055	152 232	80 423
Diciembre	584 227	179 395	75 313	7 063	167 562	154 894
2005						
Enero	444 696	158 230	73 739	11 573	145 545	55 609
Febrero	488 367	163 112	84 512	11 783	155 853	73 107
Marzo	554 129	174 065	90 899	12 200	152 573	124 392
Abril	508 199	164 580	97 456	13 366	159 094	73 703
Mayo	517 216	172 860	91 739	11 205	152 271	89 141
Junio	566 454	173 654	80 750	11 480	155 613	144 957
Julio	489 257	154 928	97 990	11 140	158 093	67 106
Agosto	533 026	163 138	95 662	12 334	167 500	94 392
Septiembre	558 506	163 678	89 836	11 562	160 917	132 513
Octubre	518 425	156 131	98 845	14 223	164 053	85 173
Noviembre	543 952	162 407	96 226	11 876	175 724	97 719
Diciembre	603 930	194 219	82 718	9 395	172 775	144 823
2006 ^P						
Enero	595 491	164 908	82 680	12 887	167 027	167 989
Febrero	551 935	166 966	77 096	10 072	163 433	134 368
Marzo	640 497	182 665	101 310	15 049	178 848	162 625
Abril	581 589	174 833	97 511	10 882	185 453	112 910
Mayo	642 842	193 108	106 356	13 379	191 431	138 568
Junio	665 747	186 674	93 461	18 800	181 441	185 371
Julio	563 840	173 232	80 466	20 716	179 898	109 528
Agosto	569 958	185 902	71 666	23 627	182 035	106 728
Septiembre	623 986	189 906	70 323	12 468	184 787	166 502
Octubre	551 705	193 241	71 308	15 399	180 899	90 858
Noviembre	568 876	192 985	72 347	14 219	183 208	106 117
Diciembre	609 601	224 116	78 587	11 596	179 356	115 946

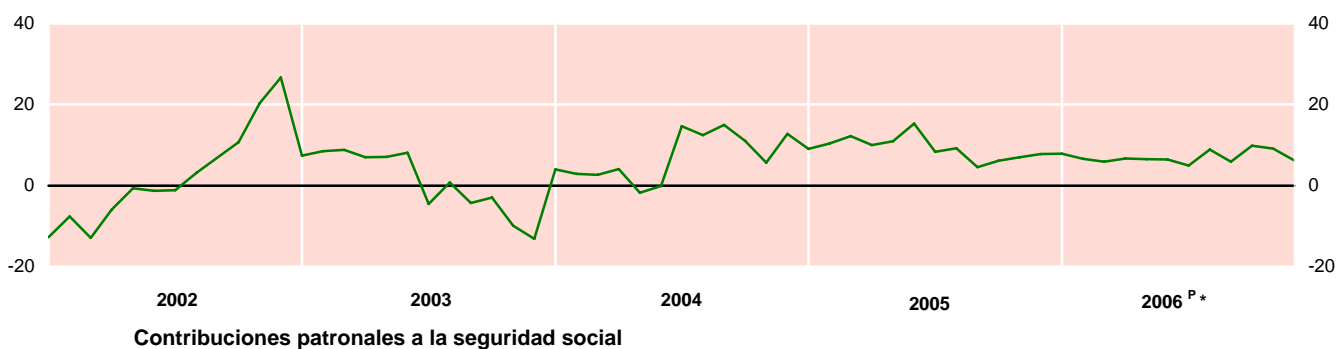
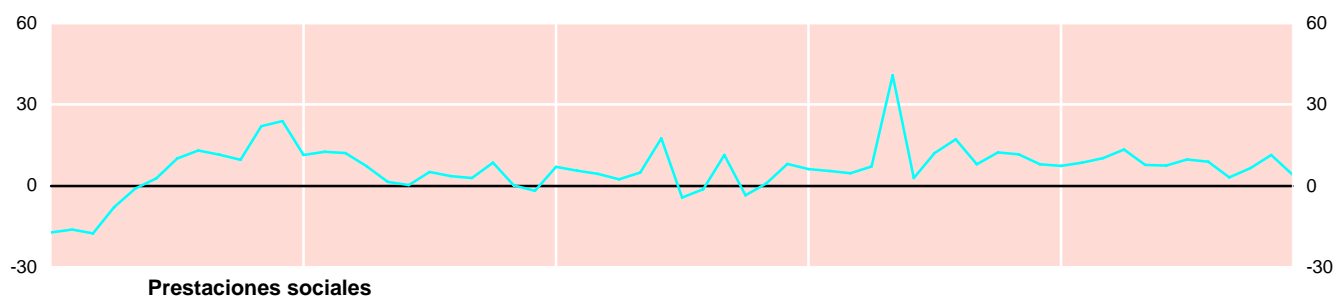
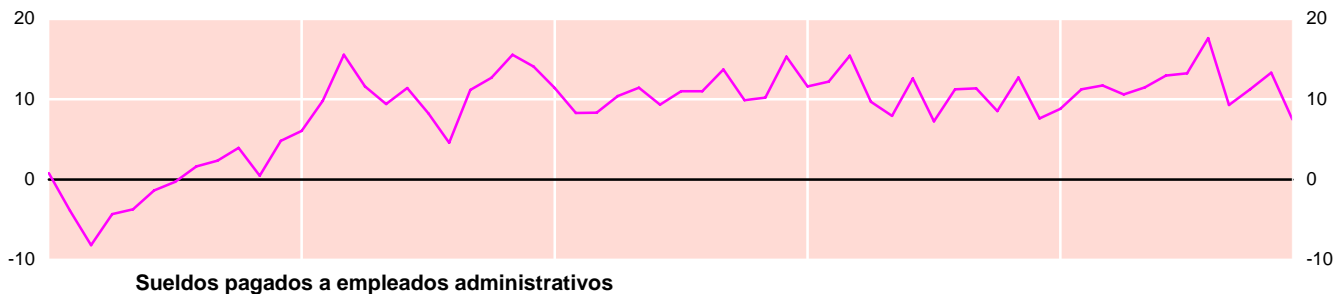
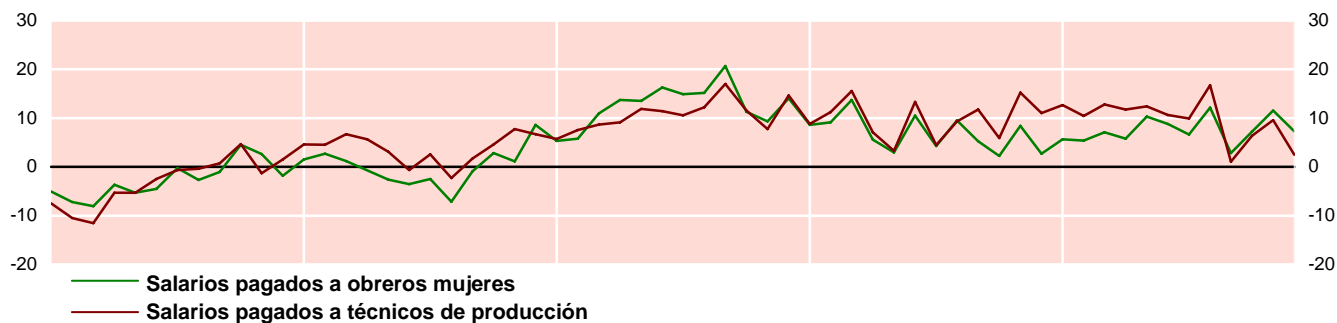
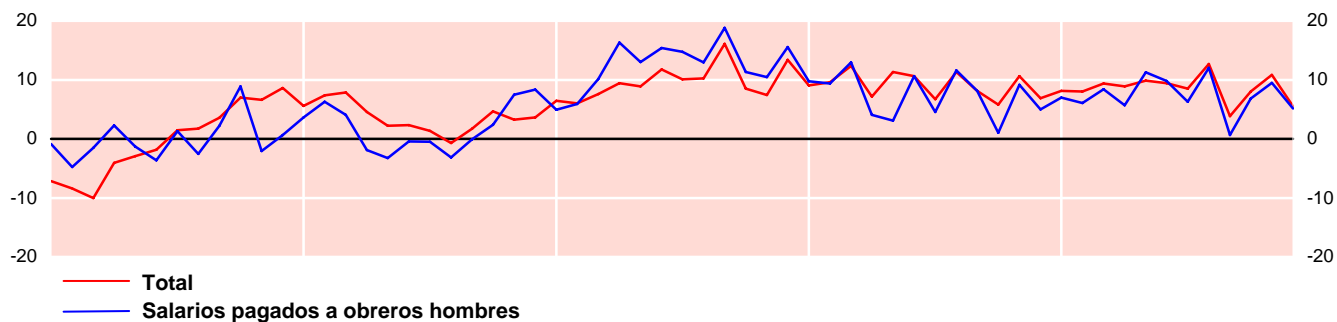
REMUNERACIONES NOMINALES. - TOTAL NACIONAL
(Miles de pesos)

Periodo	Total	Salarios pagados a obreros			Salarios pagados a técnicos de producción	Sueldos pagados a empleados administrativos	Prestaciones sociales	Contribuciones patronales a la seguridad social
		Total	Hombres	Mujeres				
2000	82 959 856	30 303 519	14 302 434	16 001 085	12 360 410	13 086 726	14 413 548	12 795 653
2001	88 932 086	32 320 446	15 641 309	16 679 137	13 269 239	14 702 096	14 877 114	13 763 191
2002	88 433 080	31 834 690	15 619 512	16 215 178	12 842 206	14 604 266	15 141 108	14 010 810
2003	91 604 777	32 124 573	15 904 234	16 220 339	13 317 757	16 190 085	15 893 468	14 078 894
2004	100 507 121	36 161 008	17 892 690	18 268 318	14 751 665	17 958 823	16 593 103	15 042 522
2005	109 652 481	38 717 293	19 206 229	19 511 064	16 187 821	19 861 643	18 464 370	16 421 354
2006^P	119 033 702	41 607 236	20 620 334	20 986 902	17 730 129	22 148 179	19 965 705	17 582 453
2002								
Enero	6 713 449	2 470 181	1 209 445	1 260 736	1 001 503	1 164 291	1 055 767	1 021 707
Febrero	6 714 009	2 456 687	1 192 735	1 263 952	972 296	1 132 849	1 113 341	1 038 836
Marzo	7 152 431	2 636 261	1 293 985	1 342 276	1 033 223	1 170 500	1 226 177	1 086 270
Abril	7 140 097	2 629 684	1 302 340	1 327 344	1 037 706	1 179 994	1 198 357	1 094 356
Mayo	7 611 100	2 791 944	1 384 137	1 407 807	1 097 664	1 242 867	1 314 255	1 164 370
Junio	7 532 182	2 706 613	1 319 879	1 386 734	1 125 220	1 238 723	1 308 845	1 152 781
Julio	7 335 181	2 615 289	1 283 027	1 332 262	1 074 265	1 212 139	1 270 131	1 163 357
Agosto	7 445 743	2 690 188	1 317 840	1 372 348	1 094 312	1 239 890	1 283 433	1 137 920
Septiembre	7 549 926	2 716 096	1 342 646	1 373 450	1 096 821	1 236 711	1 269 485	1 230 813
Octubre	7 663 927	2 814 932	1 402 361	1 412 571	1 119 984	1 239 913	1 277 411	1 211 687
Noviembre	7 504 784	2 615 981	1 256 262	1 359 719	1 039 490	1 176 122	1 346 592	1 326 599
Diciembre	8 070 251	2 690 834	1 314 855	1 375 979	1 149 722	1 370 267	1 477 314	1 382 114
2003								
Enero	7 089 289	2 533 569	1 253 647	1 279 922	1 047 822	1 234 992	1 175 892	1 097 014
Febrero	7 207 441	2 565 695	1 267 413	1 298 282	1 016 737	1 243 872	1 253 700	1 127 437
Marzo	7 715 725	2 704 235	1 346 259	1 357 976	1 102 415	1 352 575	1 374 067	1 182 433
Abril	7 464 706	2 595 308	1 277 392	1 317 916	1 096 143	1 316 772	1 285 428	1 171 055
Mayo	7 782 105	2 710 648	1 339 484	1 371 164	1 131 361	1 359 560	1 333 928	1 246 608
Junio	7 708 659	2 651 901	1 313 824	1 338 077	1 118 040	1 379 935	1 312 629	1 246 154
Julio	7 435 489	2 576 280	1 277 030	1 299 250	1 101 841	1 312 152	1 334 844	1 110 372
Agosto	7 393 081	2 550 815	1 276 329	1 274 486	1 069 012	1 296 553	1 330 115	1 146 586
Septiembre	7 678 940	2 703 453	1 342 191	1 361 262	1 115 683	1 374 884	1 306 697	1 178 223
Octubre	8 019 640	2 888 126	1 435 615	1 452 511	1 171 734	1 397 142	1 386 358	1 176 280
Noviembre	7 748 387	2 725 250	1 350 301	1 374 949	1 119 980	1 358 780	1 348 719	1 195 658
Diciembre	8 361 315	2 919 293	1 424 749	1 494 544	1 226 989	1 562 868	1 451 091	1 201 074
2004								
Enero	7 547 301	2 663 790	1 315 397	1 348 393	1 107 913	1 375 653	1 258 909	1 141 036
Febrero	7 640 932	2 715 837	1 342 137	1 373 700	1 093 716	1 347 163	1 324 074	1 160 142
Marzo	8 302 234	2 989 410	1 482 552	1 506 858	1 197 897	1 465 342	1 435 606	1 213 979
Abril	8 169 528	2 984 510	1 485 907	1 498 603	1 196 038	1 453 856	1 316 366	1 218 758
Mayo	8 475 847	3 070 510	1 513 646	1 556 864	1 265 999	1 514 922	1 399 715	1 224 701
Junio	8 614 263	3 071 752	1 515 834	1 555 918	1 245 733	1 508 766	1 543 563	1 244 449
Julio	8 184 277	2 958 393	1 465 120	1 493 273	1 218 628	1 456 466	1 277 940	1 272 850
Agosto	8 150 984	2 909 529	1 441 888	1 467 641	1 199 393	1 439 336	1 313 564	1 289 162
Septiembre	8 916 646	3 237 493	1 594 562	1 642 931	1 305 658	1 563 162	1 455 773	1 354 560
Octubre	8 700 127	3 214 338	1 597 958	1 616 380	1 307 072	1 535 281	1 337 653	1 305 783
Noviembre	8 323 145	2 994 743	1 491 655	1 503 088	1 206 919	1 497 139	1 361 186	1 263 158
Diciembre	9 481 837	3 350 703	1 646 034	1 704 669	1 406 699	1 801 737	1 568 754	1 353 944
2005								
Enero	8 229 077	2 908 305	1 443 421	1 464 884	1 205 518	1 534 951	1 336 419	1 243 884
Febrero	8 373 147	2 967 732	1 468 313	1 499 419	1 216 398	1 511 573	1 396 271	1 281 173
Marzo	9 328 869	3 388 236	1 674 391	1 713 845	1 384 304	1 691 156	1 503 244	1 361 929
Abril	8 756 126	3 129 290	1 546 429	1 582 861	1 280 969	1 594 577	1 410 503	1 340 787
Mayo	9 436 447	3 163 772	1 560 578	1 603 194	1 308 032	1 634 918	1 970 502	1 359 223
Junio	9 529 060	3 396 213	1 677 015	1 719 198	1 411 637	1 698 847	1 587 701	1 434 662
Julio	8 736 438	3 089 693	1 532 095	1 557 598	1 273 031	1 562 035	1 433 123	1 378 556
Agosto	9 075 402	3 216 096	1 608 778	1 607 318	1 311 565	1 601 052	1 538 517	1 408 172
Septiembre	9 640 554	3 453 564	1 724 165	1 729 399	1 459 331	1 740 613	1 571 256	1 415 790
Octubre	9 207 013	3 267 432	1 614 779	1 652 653	1 384 622	1 665 874	1 503 279	1 385 806
Noviembre	9 206 411	3 257 513	1 628 123	1 629 390	1 390 589	1 687 215	1 519 134	1 351 960
Diciembre	10 133 937	3 479 447	1 728 142	1 751 305	1 561 825	1 938 832	1 694 421	1 459 412
2006^P								
Enero	8 897 867	3 092 734	1 544 687	1 548 047	1 358 130	1 670 275	1 435 330	1 341 398
Febrero	9 043 783	3 137 729	1 557 327	1 580 402	1 343 197	1 681 484	1 515 653	1 365 720
Marzo	10 201 707	3 650 657	1 815 266	1 835 391	1 561 930	1 889 504	1 657 387	1 442 229
Abril	9 533 050	3 308 436	1 634 448	1 673 988	1 431 868	1 763 433	1 599 179	1 430 134
Mayo	10 368 798	3 504 525	1 736 316	1 768 209	1 470 093	1 822 365	2 123 398	1 448 417
Junio	10 426 703	3 712 239	1 841 625	1 870 614	1 561 562	1 919 036	1 706 466	1 527 400
Julio	9 477 560	3 289 770	1 628 539	1 661 231	1 399 684	1 768 529	1 572 801	1 446 776
Agosto	10 227 752	3 604 983	1 802 193	1 802 790	1 531 268	1 882 821	1 675 319	1 533 361
Septiembre	10 009 487	3 513 744	1 735 518	1 778 226	1 474 587	1 902 193	1 619 890	1 499 073
Octubre	9 947 288	3 497 451	1 725 361	1 772 090	1 472 545	1 853 062	1 601 779	1 522 351
Noviembre	10 202 856	3 599 578	1 782 257	1 817 321	1 523 773	1 911 710	1 692 796	1 474 999
Diciembre	10 696 851	3 695 390	1 816 797	1 878 593	1 601 392	2 083 767	1 765 707	1 550 595

REMUNERACIONES NOMINALES. - TOTAL NACIONAL
(Variación porcentual anual)

Periodo	Total	Salarios pagados a obreros			Salarios pagados a técnicos de producción	Sueldos pagados a empleados administrativos	Prestaciones sociales	Contribuciones patronales a la seguridad social
		Total	Hombres	Mujeres				
2000	29.0	28.9	30.5	27.4	28.4	27.0	30.7	30.0
2001	7.2	6.7	9.4	4.2	7.4	12.3	3.2	7.6
2002	(-0.6)	(-1.5)	(-0.1)	(-2.8)	(-3.2)	(-0.7)	1.8	1.8
2003	3.6	0.9	1.8	0.0	3.7	10.9	5.0	0.5
2004	9.7	12.6	12.5	12.6	10.8	10.9	4.4	6.8
2005	9.1	7.1	7.3	6.8	9.7	10.6	11.3	9.2
2006^P	8.6	7.5	7.4	7.6	9.5	11.5	8.1	7.1
2002								
Enero	(-7.1)	(-3.0)	(-0.9)	(-5.0)	(-7.4)	0.8	(-17.1)	(-12.7)
Febrero	(-8.4)	(-6.0)	(-4.8)	(-7.2)	(-10.5)	(-3.9)	(-16.1)	(-7.6)
Marzo	(-10.0)	(-4.9)	(-1.5)	(-8.0)	(-11.5)	(-8.2)	(-17.6)	(-12.9)
Abril	(-4.1)	(-0.8)	2.3	(-3.7)	(-5.3)	(-4.3)	(-7.9)	(-5.9)
Mayo	(-2.9)	(-3.4)	(-1.3)	(-5.3)	(-5.3)	(-3.7)	(-1.0)	(-0.7)
Junio	(-1.8)	(-4.1)	(-3.6)	(-4.5)	(-2.5)	(-1.3)	2.8	(-1.3)
Julio	1.5	0.5	1.3	(-0.3)	(-0.6)	(-0.3)	10.1	(-1.1)
Agosto	1.7	(-2.6)	(-2.6)	(-2.7)	(-0.4)	1.6	13.1	3.1
Septiembre	3.6	0.5	2.2	(-1.1)	0.8	2.3	11.6	7.0
Octubre	7.0	6.6	8.9	4.5	4.7	3.9	9.6	10.7
Noviembre	6.6	0.3	(-2.0)	2.6	(-1.3)	0.5	22.0	20.3
Diciembre	8.6	(-0.6)	0.7	(-1.8)	1.5	4.8	23.9	26.6
2003								
Enero	5.6	2.6	3.7	1.5	4.6	6.1	11.4	7.4
Febrero	7.3	4.4	6.3	2.7	4.6	9.8	12.6	8.5
Marzo	7.9	2.6	4.0	1.2	6.7	15.6	12.1	8.9
Abril	4.5	(-1.3)	(-1.9)	(-0.7)	5.6	11.6	7.3	7.0
Mayo	2.2	(-2.9)	(-3.2)	(-2.6)	3.1	9.4	1.5	7.1
Junio	2.3	(-2.0)	(-0.5)	(-3.5)	(-0.6)	11.4	0.3	8.1
Julio	1.4	(-1.5)	(-0.5)	(-2.5)	2.6	8.3	5.1	(-4.6)
Agosto	(-0.7)	(-5.2)	(-3.1)	(-7.1)	(-2.3)	4.6	3.6	0.8
Septiembre	1.7	(-0.5)	0.0	(-0.9)	1.7	11.2	2.9	(-4.3)
Octubre	4.6	2.6	2.4	2.8	4.6	12.7	8.5	(-2.9)
Noviembre	3.2	4.2	7.5	1.1	7.7	15.5	0.2	(-9.9)
Diciembre	3.6	8.5	8.4	8.6	6.7	14.1	(-1.8)	(-13.1)
2004								
Enero	6.5	5.1	4.9	5.3	5.7	11.4	7.1	4.0
Febrero	6.0	5.9	5.9	5.8	7.6	8.3	5.6	2.9
Marzo	7.6	10.5	10.1	11.0	8.7	8.3	4.5	2.7
Abril	9.4	15.0	16.3	13.7	9.1	10.4	2.4	4.1
Mayo	8.9	13.3	13.0	13.5	11.9	11.4	4.9	(-1.8)
Junio	11.7	15.8	15.4	16.3	11.4	9.3	17.6	(-0.1)
Julio	10.1	14.8	14.7	14.9	10.6	11.0	(-4.3)	14.6
Agosto	10.3	14.1	13.0	15.2	12.2	11.0	(-1.2)	12.4
Septiembre	16.1	19.8	18.8	20.7	17.0	13.7	11.4	15.0
Octubre	8.5	11.3	11.3	11.3	11.6	9.9	(-3.5)	11.0
Noviembre	7.4	9.9	10.5	9.3	7.8	10.2	0.9	5.6
Diciembre	13.4	14.8	15.5	14.1	14.6	15.3	8.1	12.7
2005								
Enero	9.0	9.2	9.7	8.6	8.8	11.6	6.2	9.0
Febrero	9.6	9.3	9.4	9.2	11.2	12.2	5.5	10.4
Marzo	12.4	13.3	12.9	13.7	15.6	15.4	4.7	12.2
Abril	7.2	4.9	4.1	5.6	7.1	9.7	7.2	10.0
Mayo	11.3	3.0	3.1	3.0	3.3	7.9	40.8	11.0
Junio	10.6	10.6	10.6	10.5	13.3	12.6	2.9	15.3
Julio	6.7	4.4	4.6	4.3	4.5	7.2	12.1	8.3
Agosto	11.3	10.5	11.6	9.5	9.4	11.2	17.1	9.2
Septiembre	8.1	6.7	8.1	5.3	11.8	11.4	7.9	4.5
Octubre	5.8	1.7	1.1	2.2	5.9	8.5	12.4	6.1
Noviembre	10.6	8.8	9.1	8.4	15.2	12.7	11.6	7.0
Diciembre	6.9	3.8	5.0	2.7	11.0	7.6	8.0	7.8
2006^P								
Enero	8.1	6.3	7.0	5.7	12.7	8.8	7.4	7.8
Febrero	8.0	5.7	6.1	5.4	10.4	11.2	8.6	6.6
Marzo	9.4	7.7	8.4	7.1	12.8	11.7	10.3	5.9
Abril	8.9	5.7	5.7	5.8	11.8	10.6	13.4	6.7
Mayo	9.9	10.8	11.3	10.3	12.4	11.5	7.8	6.6
Junio	9.4	9.3	9.8	8.8	10.6	13.0	7.5	6.5
Julio	8.5	6.5	6.3	6.7	9.9	13.2	9.7	4.9
Agosto	12.7	12.1	12.0	12.2	16.8	17.6	8.9	8.9
Septiembre	3.8	1.7	0.7	2.8	1.0	9.3	3.1	5.9
Octubre	8.0	7.0	6.8	7.2	6.4	11.2	6.6	9.9
Noviembre	10.8	10.5	9.5	11.5	9.6	13.3	11.4	9.1
Diciembre	5.6	6.2	5.1	7.3	2.5	7.5	4.2	6.2

REMUNERACIONES NOMINALES.- TOTAL NACIONAL
(Variación porcentual anual)



* Cifras al mes de diciembre

REMUNERACIONES NOMINALES TOTALES. - AGUASCALIENTES
(Miles de pesos)

Periodo	Total	Salarios pagados a obreros			Salarios pagados a técnicos de producción	Sueldos pagados a empleados administrativos	Prestaciones sociales	Contribuciones patronales a la seguridad social
		Total	Hombres	Mujeres				
2000	1 040 453	593 310	210 528	382 782	116 302	94 213	81 389	155 239
2001	1 131 191	612 467	231 377	381 090	131 353	100 697	91 151	195 523
2002	1 154 287	558 707	219 039	339 668	132 037	96 931	128 555	238 057
2003	1 289 113	591 829	245 535	346 294	115 567	169 858	228 545	183 314
2004	1 259 208	588 103	247 314	340 789	140 701	167 348	143 013	220 043
2005	1 319 970	593 021	258 212	334 809	176 267	197 497	90 349	262 836
2006^P	1 267 973	553 708	258 246	295 462	168 777	227 083	143 723	174 682
2002								
Enero	70 336	39 222	14 982	24 240	7 518	5 959	5 891	11 746
Febrero	70 170	40 334	15 442	24 892	6 709	6 200	5 433	11 494
Marzo	78 953	36 557	14 150	22 407	8 707	5 761	18 924	9 004
Abril	73 731	42 516	16 296	26 220	8 804	6 234	4 572	11 605
Mayo	74 822	42 781	16 208	26 573	9 709	6 140	4 713	11 479
Junio	75 462	45 145	17 124	28 021	8 757	5 515	4 712	11 333
Julio	81 257	46 986	17 675	29 311	9 687	6 205	5 746	12 633
Agosto	78 205	46 146	17 902	28 244	8 730	5 460	6 029	11 840
Septiembre	79 659	45 340	17 857	27 483	8 568	6 060	6 847	12 844
Octubre	161 336	79 005	32 396	46 609	22 570	17 924	17 798	24 039
Noviembre	172 420	58 873	24 864	34 009	18 194	14 773	28 192	52 388
Diciembre	137 936	35 802	14 143	21 659	14 084	10 700	19 698	57 652
2003								
Enero	98 636	48 348	20 120	28 228	9 524	13 894	11 929	14 941
Febrero	105 610	50 959	20 586	30 373	9 328	13 901	13 996	17 426
Marzo	105 135	48 481	19 600	28 881	9 132	13 989	18 413	15 120
Abril	105 180	46 796	18 860	27 936	9 362	13 695	18 760	16 567
Mayo	103 881	50 803	20 130	30 673	8 396	13 416	15 488	15 778
Junio	108 309	53 760	21 407	32 353	8 952	13 752	15 987	15 858
Julio	109 433	52 566	21 615	30 951	11 103	13 395	18 157	14 212
Agosto	109 153	47 875	20 132	27 743	9 476	13 041	23 191	15 570
Septiembre	105 863	44 374	18 634	25 740	9 303	13 372	23 305	15 509
Octubre	114 974	51 653	22 435	29 218	10 603	13 710	23 194	15 814
Noviembre	97 134	44 130	19 228	24 902	9 729	18 054	14 345	10 876
Diciembre	125 805	52 084	22 788	29 296	10 659	15 639	31 780	15 643
2004								
Enero	95 529	45 438	20 003	25 435	8 267	12 662	16 384	12 778
Febrero	104 979	46 721	19 596	27 125	8 799	12 569	23 217	13 673
Marzo	101 272	47 768	20 011	27 757	12 259	12 884	13 997	14 364
Abril	103 505	43 877	18 011	25 866	11 413	13 189	21 434	13 592
Mayo	103 339	47 223	19 518	27 705	10 636	12 985	19 036	13 459
Junio	95 771	50 344	20 708	29 636	12 405	14 081	7 238	11 703
Julio	97 738	49 721	20 745	28 976	11 741	14 721	7 215	14 340
Agosto	105 079	49 081	20 791	28 290	11 687	14 451	7 706	22 154
Septiembre	113 771	55 791	23 399	32 392	14 022	15 373	6 885	21 700
Octubre	109 594	51 847	21 813	30 034	12 252	14 532	6 313	24 650
Noviembre	106 240	46 212	19 926	26 286	12 275	13 759	5 505	28 489
Diciembre	122 391	54 080	22 793	31 287	14 945	16 142	8 083	29 141
2005								
Enero	99 644	42 508	18 501	24 007	12 762	15 354	5 497	23 523
Febrero	105 324	45 053	19 096	25 957	13 102	14 815	5 810	26 544
Marzo	111 055	52 729	22 071	30 658	15 569	15 641	6 001	21 115
Abril	107 872	45 169	19 179	25 990	13 839	14 613	5 754	28 497
Mayo	111 878	47 082	20 364	26 718	13 841	14 981	9 356	26 618
Junio	120 395	55 640	23 499	32 141	16 114	15 663	6 979	25 999
Julio	118 803	55 343	23 453	31 890	15 500	15 319	6 370	26 271
Agosto	104 422	52 080	22 140	29 940	15 830	15 095	6 225	15 192
Septiembre	116 756	53 430	24 112	29 318	15 276	19 178	7 153	21 719
Octubre	105 556	47 973	22 189	25 784	14 521	20 066	7 836	15 160
Noviembre	104 442	45 809	20 997	24 812	15 112	14 547	14 060	14 914
Diciembre	113 823	50 205	22 611	27 594	14 801	22 225	9 308	17 284
2006^P								
Enero	93 034	41 003	19 392	21 611	12 242	20 523	5 808	13 458
Febrero	96 572	42 350	19 602	22 748	13 077	17 794	9 615	13 736
Marzo	105 963	46 859	21 310	25 549	15 358	18 889	11 135	13 722
Abril	102 046	42 750	20 182	22 568	13 390	19 487	12 162	14 257
Mayo	115 608	49 411	22 651	26 760	15 932	18 366	17 074	14 825
Junio	105 248	47 078	22 120	24 958	13 740	17 751	10 940	15 739
Julio	110 934	47 030	21 761	25 269	13 530	17 835	19 400	13 139
Agosto	114 605	50 439	23 166	27 273	15 574	18 955	13 259	16 378
Septiembre	102 807	45 500	21 398	24 102	13 569	17 901	10 287	15 550
Octubre	98 807	45 987	22 324	23 663	13 107	19 254	6 172	14 287
Noviembre	110 461	48 304	22 498	25 806	15 029	18 605	12 517	16 006
Diciembre	111 888	46 997	21 842	25 155	14 229	21 723	15 354	13 585

REMUNERACIONES NOMINALES TOTALES. - BAJA CALIFORNIA
(Miles de pesos)

Periodo	Total	Salarios pagados a obreros			Salarios pagados a técnicos de producción	Sueldos pagados a empleados administrativos	Prestaciones sociales	Contribuciones patronales a la seguridad social
		Total	Hombres	Mujeres				
2000	19 099 124	6 708 530	3 352 999	3 355 531	3 112 241	2 695 773	3 556 362	3 026 218
2001	19 930 981	7 590 073	3 919 934	3 670 139	3 233 354	2 925 351	3 145 592	3 036 611
2002	18 539 858	7 394 420	3 860 911	3 533 509	3 064 389	2 597 296	2 660 798	2 822 955
2003	19 387 823	7 428 426	3 947 292	3 481 134	3 321 521	2 843 176	2 855 892	2 938 808
2004	21 673 843	8 625 047	4 520 530	4 104 517	3 716 292	3 089 020	3 037 733	3 205 751
2005	23 463 368	9 140 652	4 716 718	4 423 934	4 014 708	3 408 388	3 379 288	3 520 332
2006^P	25 671 031	9 885 121	5 071 207	4 813 914	4 416 534	3 726 633	3 871 647	3 771 096
2002								
Enero	1 439 133	587 219	305 107	282 112	235 357	214 356	185 367	216 834
Febrero	1 396 964	568 103	293 912	274 191	229 623	197 886	189 541	211 811
Marzo	1 520 711	630 051	332 205	297 846	238 401	214 390	212 422	225 447
Abril	1 472 360	611 615	325 418	286 197	231 158	214 316	201 750	213 521
Mayo	1 606 644	656 689	341 327	315 362	261 226	225 579	224 456	238 694
Junio	1 596 354	628 814	321 312	307 502	284 177	218 432	237 901	227 030
Julio	1 516 551	608 816	316 699	292 117	250 903	203 711	217 972	235 149
Agosto	1 589 914	633 783	333 286	300 497	270 904	219 155	229 892	236 180
Septiembre	1 595 542	635 073	332 559	302 514	269 563	213 550	224 811	252 545
Octubre	1 586 825	631 078	330 196	300 882	258 361	224 043	235 430	237 913
Noviembre	1 550 232	579 932	299 471	280 461	250 462	204 485	239 489	275 864
Diciembre	1 668 628	623 247	329 419	293 828	284 254	247 393	261 767	251 967
2003								
Enero	1 534 379	586 004	312 706	273 298	266 927	226 228	225 323	229 897
Febrero	1 545 662	586 326	312 149	274 177	259 296	224 384	244 743	230 913
Marzo	1 635 754	625 560	332 953	292 607	282 874	239 116	235 733	252 471
Abril	1 544 173	585 254	309 365	275 889	269 294	236 783	213 869	238 973
Mayo	1 678 935	642 912	336 016	306 896	290 822	254 293	240 713	250 195
Junio	1 562 948	593 236	315 141	278 095	270 510	233 693	226 977	238 532
Julio	1 675 892	617 108	327 490	289 618	280 782	238 924	290 780	248 298
Agosto	1 503 114	576 268	309 695	266 573	257 460	228 362	212 619	228 405
Septiembre	1 601 491	626 845	335 272	291 573	274 308	230 011	224 725	245 602
Octubre	1 689 811	668 734	353 061	315 673	289 837	244 188	243 019	244 033
Noviembre	1 652 619	641 703	340 131	301 572	272 743	224 631	230 564	282 978
Diciembre	1 763 045	678 476	363 313	315 163	306 668	262 563	266 827	248 511
2004								
Enero	1 577 707	613 759	322 402	291 357	273 937	225 205	222 076	242 730
Febrero	1 568 480	633 522	337 384	296 138	268 586	218 023	215 776	232 573
Marzo	1 715 136	672 999	359 629	313 370	294 300	241 548	249 690	256 599
Abril	1 743 299	710 760	378 334	332 426	295 327	243 596	241 671	251 945
Mayo	1 777 992	714 604	371 414	343 190	310 434	248 524	249 128	255 302
Junio	1 816 609	716 574	375 305	341 269	307 532	254 785	271 682	266 036
Julio	1 866 457	745 419	389 583	355 836	320 721	272 948	248 109	279 260
Agosto	1 760 682	693 899	360 006	333 893	302 263	251 640	245 985	266 895
Septiembre	2 010 036	800 391	414 132	386 259	338 550	282 103	280 865	308 127
Octubre	1 890 337	779 630	408 990	370 640	324 103	267 883	250 261	268 460
Noviembre	1 858 405	733 182	382 220	350 962	313 408	265 346	266 626	279 843
Diciembre	2 088 703	810 308	421 131	389 177	367 131	317 419	295 864	297 981
2005								
Enero	1 751 824	684 999	356 459	328 540	298 106	258 762	237 253	272 704
Febrero	1 757 969	686 570	358 739	327 831	298 176	255 351	250 510	267 362
Marzo	2 027 934	800 766	413 818	386 948	342 239	300 177	279 245	305 507
Abril	1 829 991	717 967	370 937	347 030	311 171	266 875	252 694	281 284
Mayo	1 996 890	738 397	375 093	363 304	326 050	276 062	373 835	282 546
Junio	2 039 995	807 390	411 925	395 465	355 342	295 545	276 182	305 536
Julio	1 892 254	738 934	378 776	360 158	322 597	271 483	263 798	295 442
Agosto	1 918 584	739 418	383 790	355 628	327 636	270 591	290 191	290 748
Septiembre	2 112 415	830 179	430 435	399 744	365 946	308 578	292 150	315 562
Octubre	1 937 407	763 434	391 418	372 016	338 051	277 754	267 938	290 230
Noviembre	1 978 839	775 787	401 845	373 942	341 602	284 615	275 150	301 685
Diciembre	2 219 266	856 811	443 483	413 328	387 792	342 595	320 342	311 726
2006^P								
Enero	1 842 785	709 752	370 262	339 490	317 527	277 460	255 412	282 634
Febrero	1 867 748	722 406	373 942	348 464	324 083	276 473	264 725	280 061
Marzo	2 200 652	869 678	450 757	418 921	385 389	329 673	294 915	320 997
Abril	1 999 578	768 009	392 600	375 409	342 067	283 331	308 698	297 473
Mayo	2 218 460	809 097	415 631	393 466	361 355	301 353	436 509	310 146
Junio	2 293 689	891 773	459 078	432 695	398 869	327 336	353 642	322 069
Julio	2 076 283	798 573	408 912	389 661	350 804	297 750	311 158	317 998
Agosto	2 271 720	882 083	455 400	426 683	391 954	327 319	350 279	320 085
Septiembre	2 167 304	842 618	431 090	411 528	367 562	316 326	312 205	328 593
Octubre	2 130 810	833 833	422 183	411 650	372 649	302 987	302 083	319 258
Noviembre	2 258 868	878 422	445 890	432 532	389 909	326 664	324 634	339 239
Diciembre	2 343 134	878 877	445 462	433 415	414 366	359 961	357 387	332 543

REMUNERACIONES NOMINALES TOTALES. - COAHUILA DE ZARAGOZA
(Miles de pesos)

Periodo	Total	Salarios pagados a obreros			Salarios pagados a técnicos de producción	Sueldos pagados a empleados administrativos	Prestaciones sociales	Contribuciones patronales a la seguridad social
		Total	Hombres	Mujeres				
2000	6 083 385	2 519 469	1 361 958	1 157 511	1 027 808	707 610	872 758	955 740
2001	6 821 327	2 893 324	1 612 956	1 280 368	1 144 625	849 877	879 683	1 053 818
2002	7 607 541	3 220 777	1 799 494	1 421 283	1 278 300	939 274	992 000	1 177 190
2003	8 123 569	3 203 230	1 801 966	1 401 264	1 268 553	1 194 884	1 115 653	1 341 249
2004	8 840 345	3 452 516	1 906 965	1 545 551	1 335 666	1 442 073	1 278 684	1 331 406
2005	8 350 099	3 296 064	1 822 778	1 473 286	1 326 438	1 382 135	1 073 354	1 272 108
2006^P	8 482 163	3 254 032	1 812 556	1 441 476	1 318 827	1 455 055	1 138 580	1 315 669
2002								
Enero	559 060	239 498	130 994	108 504	94 387	71 198	66 943	87 034
Febrero	538 610	230 433	129 169	101 264	92 106	67 072	66 728	82 271
Marzo	606 931	256 558	141 650	114 908	95 908	73 894	91 966	88 605
Abril	643 106	268 580	151 266	117 314	111 798	77 708	82 248	102 772
Mayo	681 023	290 844	166 855	123 989	107 200	79 671	94 885	108 423
Junio	659 351	282 574	158 476	124 098	110 282	76 255	92 256	97 984
Julio	635 871	262 864	149 136	113 728	105 176	78 253	85 029	104 549
Agosto	648 722	279 648	154 643	125 005	110 293	80 935	78 792	99 054
Septiembre	663 926	279 806	154 562	125 244	112 780	85 553	83 669	102 118
Octubre	684 894	305 068	171 420	133 648	118 908	80 911	79 266	100 741
Noviembre	634 847	267 711	148 678	119 033	109 126	77 601	74 803	105 606
Diciembre	651 200	257 193	142 645	114 548	110 336	90 223	95 415	98 033
2003								
Enero	648 639	275 044	152 372	122 672	104 680	82 971	82 633	103 311
Febrero	646 421	270 330	151 501	118 829	102 457	84 958	84 409	104 267
Marzo	661 810	268 808	152 318	116 490	107 527	92 631	75 510	117 334
Abril	666 117	263 743	149 235	114 508	105 656	95 272	91 384	110 062
Mayo	662 620	264 292	151 153	113 139	109 156	90 975	85 898	112 299
Junio	684 413	271 145	151 015	120 130	105 699	100 404	88 471	118 694
Julio	646 736	248 593	137 530	111 063	99 738	95 704	88 211	114 490
Agosto	653 249	251 017	143 953	107 064	104 894	92 762	99 958	104 618
Septiembre	683 053	263 231	145 029	118 202	102 416	102 774	103 057	111 575
Octubre	735 808	287 389	169 261	118 128	112 838	116 832	111 345	107 404
Noviembre	700 330	268 132	150 674	117 458	106 355	115 688	95 030	115 125
Diciembre	734 373	271 506	147 925	123 581	107 137	123 913	109 747	122 070
2004								
Enero	681 556	271 939	150 589	121 350	102 633	112 728	93 334	100 922
Febrero	662 041	260 287	143 511	116 776	97 979	106 426	98 850	98 499
Marzo	717 479	284 959	157 406	127 553	107 226	112 850	101 794	110 650
Abril	733 515	289 200	160 002	129 198	111 461	119 204	102 157	111 493
Mayo	751 481	296 313	166 920	129 393	116 567	121 986	106 329	110 286
Junio	763 333	304 077	165 937	138 140	113 487	118 466	112 548	114 755
Julio	728 798	273 822	150 757	123 065	106 631	116 695	104 759	126 891
Agosto	703 248	274 724	153 766	120 958	111 851	115 435	94 186	107 052
Septiembre	775 695	295 827	162 494	133 333	115 934	122 296	123 726	117 912
Octubre	807 290	314 355	172 620	141 735	127 336	132 675	119 268	113 656
Noviembre	708 308	278 367	154 260	124 107	105 701	127 180	96 431	100 629
Diciembre	807 601	308 646	168 703	139 943	118 860	136 132	125 302	118 661
2005								
Enero	685 847	276 921	151 050	125 871	105 053	120 066	86 948	96 859
Febrero	659 306	262 600	147 089	115 511	102 694	113 593	80 287	100 132
Marzo	729 472	294 657	164 363	130 294	119 267	117 875	85 934	111 739
Abril	708 391	273 741	150 408	123 333	111 667	118 100	90 560	114 323
Mayo	731 298	273 066	152 862	120 204	109 015	114 816	124 156	110 245
Junio	739 167	296 640	162 408	134 232	122 082	114 197	92 701	113 547
Julio	667 937	259 924	143 457	116 467	110 538	110 688	84 733	102 054
Agosto	670 045	263 427	147 586	115 841	107 848	108 184	78 196	112 390
Septiembre	701 193	284 772	156 063	128 709	115 423	114 337	86 110	100 551
Octubre	681 901	271 053	148 200	122 853	109 165	111 014	84 492	106 177
Noviembre	662 148	265 323	148 369	116 954	104 490	112 659	82 751	96 925
Diciembre	713 394	273 940	150 923	123 017	109 196	126 606	96 486	107 166
2006^P								
Enero	670 848	257 020	146 453	110 567	103 663	119 433	91 967	98 765
Febrero	673 777	254 288	144 562	109 726	104 538	114 099	92 249	108 603
Marzo	727 208	288 671	162 794	125 877	115 536	120 441	92 199	110 361
Abril	693 391	265 567	147 705	117 862	112 044	119 957	82 033	113 790
Mayo	738 980	277 812	154 294	123 518	111 803	120 074	119 772	109 519
Junio	737 498	283 054	156 972	126 082	119 348	119 447	93 884	121 765
Julio	669 474	251 411	138 523	112 888	108 263	115 727	92 673	101 400
Agosto	710 508	268 330	151 721	116 609	108 510	121 214	99 348	113 106
Septiembre	687 027	267 319	145 302	122 017	103 771	120 740	88 266	106 931
Octubre	695 532	266 141	146 078	120 063	105 203	121 893	92 524	109 771
Noviembre	709 868	274 917	154 176	120 741	108 683	126 316	97 292	102 660
Diciembre	768 052	299 502	163 976	135 526	117 465	135 714	96 373	118 998

REMUNERACIONES NOMINALES TOTALES. - CHIHUAHUA
(Miles de pesos)

Periodo	Total	Salarios pagados a obreros			Salarios pagados a técnicos de producción	Sueldos pagados a empleados administrativos	Prestaciones sociales	Contribuciones patronales a la seguridad social
		Total	Hombres	Mujeres				
2000	23 669 145	7 444 543	3 616 157	3 828 386	3 272 016	4 310 083	5 082 222	3 560 281
2001	24 576 338	7 183 159	3 522 261	3 660 898	3 309 495	4 879 401	5 438 554	3 765 729
2002	24 813 316	7 123 210	3 430 814	3 692 396	3 075 565	4 979 205	5 709 905	3 925 431
2003	25 764 291	7 323 155	3 553 923	3 769 232	3 117 167	5 410 424	5 839 384	4 074 161
2004	27 439 254	8 053 845	3 929 685	4 124 160	3 426 096	5 831 183	6 043 935	4 084 195
2005	30 064 211	8 691 817	4 243 213	4 448 604	3 974 644	6 359 584	6 622 912	4 415 254
2006^P	33 511 871	9 594 975	4 725 301	4 869 674	4 697 692	7 210 715	7 088 801	4 919 688
2002								
Enero	1 900 286	542 659	268 554	274 105	248 504	393 498	421 155	294 470
Febrero	1 951 023	560 860	271 848	289 012	242 062	397 878	451 480	298 743
Marzo	2 033 806	596 813	287 863	308 950	254 974	408 063	456 678	317 278
Abril	1 984 713	581 639	283 732	297 907	251 396	391 127	454 190	306 361
Mayo	2 221 918	625 302	306 940	318 362	269 369	433 613	542 840	350 794
Junio	2 238 171	631 732	304 318	327 414	278 545	430 754	538 852	358 288
Julio	2 034 007	550 556	267 945	282 611	249 611	410 493	474 800	348 547
Agosto	2 046 023	580 527	279 456	301 071	256 203	411 569	464 430	333 294
Septiembre	2 072 705	605 534	298 357	307 177	255 451	415 541	453 869	342 310
Octubre	1 980 490	596 090	290 536	305 554	249 728	398 138	444 357	292 177
Noviembre	2 093 003	639 257	279 063	360 194	247 139	409 813	465 738	331 056
Diciembre	2 257 171	612 241	292 202	320 039	272 583	478 718	541 516	352 113
2003								
Enero	1 941 741	540 481	260 203	280 278	237 423	407 512	438 238	318 087
Febrero	1 988 117	562 523	271 455	291 068	232 176	425 393	443 672	324 353
Marzo	2 183 601	606 883	290 369	316 514	257 126	452 124	519 226	348 242
Abril	2 109 186	580 985	281 291	299 694	257 153	433 533	495 423	342 092
Mayo	2 168 864	601 257	294 388	306 869	262 453	444 706	480 086	380 362
Junio	2 230 651	608 886	304 988	303 898	266 859	460 148	505 232	389 526
Julio	2 010 626	553 308	266 276	287 032	255 931	439 281	469 493	292 613
Agosto	2 096 952	592 750	291 736	301 014	246 606	441 963	495 683	319 950
Septiembre	2 200 954	644 882	313 963	330 919	263 210	470 013	482 281	340 568
Octubre	2 293 131	691 363	334 576	356 787	284 688	470 722	501 629	344 729
Noviembre	2 183 948	639 924	308 290	331 634	262 328	446 840	498 119	336 737
Diciembre	2 356 520	699 913	336 388	363 525	291 214	518 189	510 302	336 902
2004								
Enero	2 133 173	611 389	298 849	312 540	270 132	446 314	480 352	324 986
Febrero	2 148 575	623 590	304 449	319 141	264 455	449 220	494 291	317 019
Marzo	2 400 342	710 568	347 577	362 991	295 801	495 019	556 493	342 461
Abril	2 258 504	674 973	333 433	341 540	280 196	479 705	490 507	333 123
Mayo	2 316 511	679 815	334 389	345 426	291 986	493 587	510 006	341 117
Junio	2 422 263	702 106	342 369	359 737	297 878	505 099	577 605	339 575
Julio	2 119 763	598 799	292 111	306 688	271 186	460 627	457 894	331 257
Agosto	2 200 651	647 453	314 951	332 502	271 340	460 597	471 673	349 588
Septiembre	2 431 503	727 969	354 955	373 014	303 875	505 969	516 115	377 575
Octubre	2 285 722	698 455	339 250	359 205	297 672	483 982	469 341	336 272
Noviembre	2 256 894	664 472	322 675	341 797	280 254	481 976	489 578	340 614
Diciembre	2 465 353	714 256	344 677	369 579	301 321	569 088	530 080	350 608
2005								
Enero	2 239 746	646 405	316 447	329 958	283 303	482 844	493 276	333 918
Febrero	2 261 400	666 879	325 291	341 588	282 385	473 051	517 754	321 331
Marzo	2 519 668	752 629	367 286	385 343	326 943	537 938	538 476	363 682
Abril	2 369 622	697 156	341 816	355 340	307 767	502 482	515 324	346 893
Mayo	2 528 846	691 742	337 371	354 371	307 134	515 881	644 574	369 515
Junio	2 591 143	745 446	363 308	382 138	335 684	553 250	588 457	368 306
Julio	2 325 840	666 361	323 347	343 014	296 148	487 603	500 212	375 516
Agosto	2 493 375	740 057	363 013	377 044	317 531	515 194	545 571	375 022
Septiembre	2 712 588	799 376	392 538	406 838	390 274	574 477	565 930	382 531
Octubre	2 638 086	766 583	373 240	393 343	370 535	553 631	565 019	382 318
Noviembre	2 610 295	750 514	364 995	385 519	368 132	556 389	552 339	382 921
Diciembre	2 773 602	768 669	374 561	394 108	388 808	606 844	595 980	413 301
2006^P								
Enero	2 558 199	728 021	358 926	369 095	381 719	551 182	512 067	385 210
Febrero	2 624 534	745 424	367 196	378 228	370 836	557 247	571 931	379 096
Marzo	2 942 205	862 402	423 600	438 802	429 361	625 769	612 480	412 193
Abril	2 732 207	784 954	385 400	399 554	391 803	588 182	573 634	393 634
Mayo	2 898 219	812 193	399 808	412 385	385 230	602 356	684 950	413 490
Junio	2 907 174	844 929	416 203	428 726	406 808	632 285	608 127	415 025
Julio	2 629 629	732 941	358 587	374 354	358 556	572 309	549 640	416 183
Agosto	2 825 333	815 662	404 211	411 451	391 508	601 712	592 706	423 745
Septiembre	2 848 219	813 721	401 630	412 091	396 835	625 329	590 725	421 609
Octubre	2 801 045	816 216	401 598	414 618	392 220	601 915	572 374	418 320
Noviembre	2 874 250	815 495	403 013	412 482	396 209	616 564	627 244	418 738
Diciembre	2 870 857	823 017	405 129	417 888	396 607	635 865	592 923	422 445

REMUNERACIONES NOMINALES TOTALES. - DISTRITO FEDERAL
(Miles de pesos)

Periodo	Total	Salarios pagados a obreros			Salarios pagados a técnicos de producción	Sueldos pagados a empleados administrativos	Prestaciones sociales	Contribuciones patronales a la seguridad social
		Total	Hombres	Mujeres				
2000	118 196	47 264	31 742	15 522	20 291	13 721	21 606	15 314
2001	180 220	54 191	37 353	16 838	46 051	29 867	25 975	24 136
2002	188 252	57 678	44 697	12 981	32 172	28 201	29 154	41 047
2003	125 482	34 771	21 465	13 306	32 331	31 689	8 606	18 085
2004	65 051	25 047	12 698	12 349	15 417	9 347	5 381	9 859
2005	58 647	18 823	10 929	7 894	11 842	11 486	7 954	8 542
2006^P	106 683	22 277	13 224	9 053	19 146	45 346	10 663	9 251
2002								
Enero	14 086	4 164	2 670	1 494	3 696	2 732	1 645	1 849
Febrero	11 400	3 537	2 451	1 086	2 835	2 090	1 416	1 522
Marzo	10 781	3 218	2 269	949	2 716	1 991	1 476	1 380
Abril	15 044	4 969	4 013	956	2 483	2 377	2 589	2 626
Mayo	16 206	5 471	4 521	950	2 632	2 485	3 036	2 582
Junio	16 047	5 424	4 505	919	2 634	2 408	2 820	2 761
Julio	16 902	6 069	4 714	1 355	2 897	2 473	2 869	2 594
Agosto	17 948	6 486	5 349	1 137	2 839	2 377	3 172	3 074
Septiembre	16 905	6 110	4 831	1 279	2 750	2 400	2 988	2 657
Octubre	21 097	5 698	4 690	1 008	2 647	2 320	3 394	7 038
Noviembre	18 255	3 511	2 472	1 039	2 526	2 294	2 323	7 601
Diciembre	13 581	3 021	2 212	809	1 517	2 254	1 426	5 363
2003								
Enero	12 895	3 431	2 264	1 167	3 017	4 068	642	1 737
Febrero	11 809	2 728	1 692	1 036	2 781	3 907	674	1 719
Marzo	10 570	2 995	1 891	1 104	2 856	1 890	684	2 145
Abril	12 339	3 125	1 980	1 145	2 777	3 751	749	1 937
Mayo	13 011	3 338	2 135	1 203	3 112	4 089	811	1 661
Junio	13 743	3 505	2 280	1 225	3 124	4 116	1 165	1 833
Julio	12 070	2 549	1 585	964	2 971	3 613	1 187	1 750
Agosto	7 907	2 497	1 377	1 120	2 545	1 195	576	1 094
Septiembre	7 577	2 443	1 407	1 036	2 538	1 208	483	905
Octubre	9 132	3 333	2 165	1 168	2 613	1 328	654	1 204
Noviembre	7 048	2 480	1 454	1 026	1 949	1 167	544	908
Diciembre	7 381	2 347	1 235	1 112	2 048	1 357	437	1 192
2004								
Enero	5 674	1 959	861	1 098	1 829	906	255	725
Febrero	5 740	1 997	857	1 140	1 807	917	286	733
Marzo	5 143	1 678	685	993	1 380	941	445	699
Abril	5 596	2 035	1 055	980	1 441	772	302	1 046
Mayo	5 451	2 088	1 043	1 045	1 129	712	778	744
Junio	5 426	2 130	1 013	1 117	1 046	747	546	957
Julio	5 456	2 415	1 359	1 056	1 105	794	246	896
Agosto	5 391	2 333	1 305	1 028	1 046	706	306	1 000
Septiembre	5 287	2 322	1 244	1 078	1 091	739	526	609
Octubre	5 744	2 342	1 266	1 076	1 118	754	565	965
Noviembre	4 512	1 994	1 045	949	1 089	639	294	496
Diciembre	5 631	1 754	965	789	1 336	720	832	989
2005								
Enero	3 890	1 492	844	648	932	539	191	736
Febrero	3 008	1 100	583	517	780	358	219	551
Marzo	2 998	989	538	451	960	402	117	530
Abril	2 526	852	563	289	684	304	146	540
Mayo	4 110	1 476	816	660	1 052	413	716	453
Junio	4 296	1 651	844	807	1 112	514	202	817
Julio	4 190	1 704	1 076	628	1 077	458	392	559
Agosto	4 025	1 519	792	727	1 056	488	171	791
Septiembre	4 146	1 531	906	625	1 127	460	289	739
Octubre	3 237	1 354	794	560	443	381	605	454
Noviembre	11 099	2 574	1 500	1 074	1 377	3 585	2 404	1 159
Diciembre	11 122	2 581	1 673	908	1 242	3 584	2 502	1 213
2006^P								
Enero	11 009	2 349	1 247	1 102	1 454	3 543	2 464	1 199
Febrero	9 966	2 053	1 204	849	1 236	3 138	2 388	1 151
Marzo	10 406	2 149	1 297	852	1 978	3 005	2 690	584
Abril	7 175	1 665	1 019	646	1 625	3 307	138	440
Mayo	7 636	1 642	1 056	586	1 243	4 080	512	159
Junio	7 782	1 712	1 024	688	1 308	4 107	130	525
Julio	9 014	1 865	1 121	744	1 380	4 085	219	1 465
Agosto	7 840	1 738	1 085	653	1 205	4 050	200	647
Septiembre	8 034	1 741	1 062	679	1 381	4 083	201	628
Octubre	8 385	1 759	1 027	732	1 508	3 832	619	667
Noviembre	9 855	1 849	1 053	796	2 496	4 125	597	788
Diciembre	9 581	1 755	1 029	726	2 332	3 991	505	998

REMUNERACIONES NOMINALES TOTALES. - DURANGO
(Miles de pesos)

Periodo	Total	Salarios pagados a obreros			Salarios pagados a técnicos de producción	Sueldos pagados a empleados administrativos	Prestaciones sociales	Contribuciones patronales a la seguridad social
		Total	Hombres	Mujeres				
2000	863 118	466 867	211 642	255 225	109 919	74 997	63 608	147 727
2001	774 777	397 855	182 686	215 169	117 152	65 277	58 081	136 412
2002	1 057 781	491 016	239 771	251 245	133 172	121 267	135 365	176 961
2003	1 359 731	682 885	349 706	333 179	160 452	164 191	167 333	184 870
2004	1 431 204	688 246	375 000	313 246	193 048	139 080	198 816	212 014
2005	1 456 031	751 266	419 576	331 690	179 355	142 848	170 626	211 936
2006^P	1 301 975	662 599	344 591	318 008	141 309	129 434	197 621	171 012
2002								
Enero	52 151	27 558	12 225	15 333	8 157	5 610	3 186	7 640
Febrero	45 593	21 187	9 504	11 683	7 453	5 864	3 188	7 901
Marzo	61 627	27 333	13 186	14 147	9 370	11 858	3 629	9 437
Abril	59 752	26 664	12 395	14 269	8 791	9 488	4 100	10 709
Mayo	64 493	30 825	14 727	16 098	10 284	9 911	3 861	9 612
Junio	70 489	32 578	15 482	17 096	10 662	13 491	4 351	9 407
Julio	74 758	35 433	16 523	18 910	11 827	12 066	4 616	10 816
Agosto	107 141	49 412	25 115	24 297	13 724	16 866	13 812	13 327
Septiembre	98 513	47 915	24 025	23 890	13 134	11 683	13 089	12 692
Octubre	118 326	66 153	33 521	32 632	14 836	8 757	14 327	14 253
Noviembre	116 286	62 511	31 272	31 239	12 531	7 614	18 606	15 024
Diciembre	188 652	63 447	31 796	31 651	12 403	8 059	48 600	56 143
2003								
Enero	131 144	66 851	34 891	31 960	14 060	15 100	18 164	16 969
Febrero	118 097	61 216	30 679	30 537	14 974	12 434	14 479	14 994
Marzo	113 875	56 752	27 896	28 856	14 922	14 774	12 767	14 660
Abril	122 942	63 067	30 176	32 891	12 453	17 826	14 566	15 030
Mayo	121 866	64 089	32 724	31 365	13 474	12 845	15 501	15 957
Junio	123 298	62 755	32 615	30 140	13 465	19 885	13 490	13 703
Julio	115 440	62 266	33 229	29 037	12 878	12 380	14 401	13 515
Agosto	101 591	50 488	27 914	22 574	13 454	11 278	11 369	15 002
Septiembre	92 169	46 108	23 998	22 110	12 323	11 796	8 708	13 234
Octubre	103 540	49 502	25 031	24 471	13 552	12 385	10 688	17 413
Noviembre	95 382	46 340	23 690	22 650	12 754	11 915	10 255	14 118
Diciembre	120 387	53 451	26 863	26 588	12 143	11 573	22 945	20 275
2004								
Enero	96 031	46 246	24 654	21 592	11 787	9 513	11 874	16 611
Febrero	101 167	47 680	25 154	22 526	13 325	10 561	14 167	15 434
Marzo	107 196	52 750	26 977	25 773	14 433	10 968	13 573	15 472
Abril	112 047	53 319	28 636	24 683	14 970	11 071	14 205	18 482
Mayo	119 297	59 804	32 863	26 941	15 893	11 914	16 504	15 182
Junio	119 965	57 127	29 585	27 542	15 989	10 656	17 901	18 292
Julio	142 866	71 218	40 646	30 572	19 676	12 051	21 117	18 804
Agosto	136 316	67 817	39 110	28 707	18 221	11 529	18 882	19 867
Septiembre	126 767	61 335	33 410	27 925	17 675	12 227	17 925	17 605
Octubre	130 129	60 300	32 356	27 944	17 900	11 883	17 616	22 430
Noviembre	117 857	56 777	31 584	25 193	15 246	11 500	19 103	15 231
Diciembre	121 566	53 873	30 025	23 848	17 933	15 207	15 949	18 604
2005								
Enero	102 774	53 566	30 990	22 576	14 511	10 925	9 003	14 769
Febrero	108 302	52 088	28 182	23 906	13 758	10 713	12 446	19 297
Marzo	126 229	64 226	37 119	27 107	15 986	12 573	16 348	17 096
Abril	117 700	60 603	33 822	26 781	14 593	11 811	13 736	16 957
Mayo	126 530	64 934	35 265	29 669	16 096	11 616	16 759	17 125
Junio	135 025	70 030	39 246	30 784	16 711	13 025	14 984	20 275
Julio	131 640	67 621	36 948	30 673	16 240	14 110	16 269	17 400
Agosto	129 930	67 187	37 293	29 894	15 416	10 910	15 423	20 994
Septiembre	126 484	67 637	38 866	28 771	14 471	11 014	17 544	15 818
Octubre	122 298	63 302	36 364	26 938	13 310	10 278	13 836	21 572
Noviembre	115 827	61 795	33 991	27 804	13 614	12 055	14 107	14 256
Diciembre	113 292	58 277	31 490	26 787	14 649	13 818	10 171	16 377
2006^P								
Enero	82 953	44 407	23 974	20 433	9 394	8 967	8 437	11 748
Febrero	88 533	46 674	24 931	21 743	9 019	9 015	11 276	12 549
Marzo	94 711	48 845	26 264	22 581	11 196	9 276	12 863	12 531
Abril	127 111	56 393	30 425	25 968	13 782	11 523	26 883	18 530
Mayo	133 281	58 977	30 837	28 140	12 392	12 062	35 990	13 860
Junio	115 810	61 152	31 330	29 822	12 472	12 246	14 318	15 622
Julio	117 185	65 562	33 522	32 040	13 140	11 674	10 506	16 303
Agosto	112 076	59 113	30 172	28 941	11 942	11 601	12 455	16 965
Septiembre	109 434	56 738	29 065	27 673	11 071	11 837	15 787	14 001
Octubre	119 052	56 272	29 244	27 028	13 240	11 329	24 010	14 201
Noviembre	100 424	55 026	27 767	27 259	12 123	9 792	10 667	12 816
Diciembre	101 405	53 440	27 060	26 380	11 538	10 112	14 429	11 886

REMUNERACIONES NOMINALES TOTALES. - GUANAJUATO
(Miles de pesos)

Periodo	Total	Salarios pagados a obreros			Salarios pagados a técnicos de producción	Sueldos pagados a empleados administrativos	Prestaciones sociales	Contribuciones patronales a la seguridad social
		Total	Hombres	Mujeres				
2000	580 519	254 390	78 634	175 756	41 015	124 914	85 785	74 415
2001	828 295	353 202	102 096	251 106	75 175	136 380	105 594	157 944
2002	796 440	318 014	91 559	226 455	83 709	137 861	112 266	144 590
2003	781 026	303 472	98 020	205 452	76 188	158 689	103 453	139 224
2004	824 572	340 609	113 256	227 353	87 337	151 221	113 734	131 671
2005	809 611	315 552	113 534	202 018	83 196	168 266	108 926	133 671
2006^P	822 037	323 077	126 188	196 889	91 547	194 961	98 569	113 883
2002								
Enero	65 856	28 299	8 496	19 803	6 742	11 666	10 248	8 901
Febrero	65 238	25 911	7 541	18 370	6 420	11 228	10 003	11 676
Marzo	71 284	27 217	7 746	19 471	6 867	11 283	13 334	12 583
Abril	65 463	26 114	7 583	18 531	6 554	10 922	10 812	11 061
Mayo	60 532	24 194	6 995	17 199	6 851	11 048	9 238	9 201
Junio	67 745	27 206	7 508	19 698	7 600	12 330	9 512	11 097
Julio	67 052	27 268	8 077	19 191	7 542	11 870	7 881	12 491
Agosto	63 491	25 947	7 790	18 157	7 419	11 715	6 977	11 433
Septiembre	69 280	27 992	8 030	19 962	7 907	12 341	8 112	12 928
Octubre	71 684	29 340	8 268	21 072	7 325	11 630	8 253	15 136
Noviembre	68 060	28 261	7 976	20 285	7 109	11 651	6 969	14 070
Diciembre	60 755	20 265	5 549	14 716	5 373	10 177	10 927	14 013
2003								
Enero	61 421	26 342	7 850	18 492	5 861	11 534	9 495	8 189
Febrero	61 326	25 064	8 323	16 741	5 887	12 144	6 771	11 460
Marzo	61 958	25 677	7 928	17 749	6 512	13 131	6 179	10 459
Abril	67 339	27 164	8 401	18 763	5 789	13 261	7 687	13 438
Mayo	61 819	24 955	7 873	17 082	6 071	14 296	7 532	8 965
Junio	64 823	25 793	8 391	17 402	5 462	12 888	7 570	13 110
Julio	65 549	25 376	8 562	16 814	5 932	13 240	8 340	12 661
Agosto	62 458	22 479	7 627	14 852	6 327	13 394	8 001	12 257
Septiembre	64 035	22 909	7 732	15 177	6 700	13 276	10 364	10 786
Octubre	69 310	26 933	8 674	18 259	7 068	13 382	9 110	12 817
Noviembre	66 557	24 270	7 908	16 362	6 840	14 274	10 340	10 833
Diciembre	74 431	26 510	8 751	17 759	7 739	13 869	12 064	14 249
2004								
Enero	61 440	25 065	8 131	16 934	6 898	12 093	8 125	9 259
Febrero	68 793	28 116	8 441	19 675	6 552	11 748	8 538	13 839
Marzo	66 898	29 780	10 025	19 755	7 694	11 052	8 753	9 619
Abril	67 281	27 527	9 216	18 311	7 268	12 463	9 799	10 224
Mayo	71 149	27 977	9 613	18 364	7 502	12 986	11 280	11 404
Junio	70 861	29 389	9 620	19 769	7 903	13 248	8 481	11 840
Julio	68 165	27 772	9 130	18 642	6 789	12 807	9 967	10 830
Agosto	57 351	22 475	7 536	14 939	6 282	10 798	7 930	9 866
Septiembre	70 777	29 330	9 896	19 434	7 451	13 246	9 173	11 577
Octubre	72 383	31 818	11 254	20 564	7 841	13 015	8 602	11 107
Noviembre	68 036	26 529	8 615	17 914	6 361	12 755	11 484	10 907
Diciembre	81 438	34 831	11 779	23 052	8 796	15 010	11 602	11 199
2005								
Enero	64 883	25 755	8 808	16 947	6 282	12 958	9 207	10 681
Febrero	67 328	25 860	8 669	17 191	6 864	13 006	12 123	9 475
Marzo	73 192	29 678	10 086	19 592	7 083	14 513	10 482	11 436
Abril	71 927	29 346	9 904	19 442	6 804	13 881	9 990	11 906
Mayo	76 691	28 954	10 096	18 858	7 426	14 598	14 360	11 353
Junio	75 619	31 095	10 597	20 498	7 648	14 138	7 241	15 497
Julio	68 725	28 065	10 704	17 361	7 182	14 745	7 525	11 208
Agosto	68 646	27 080	9 922	17 158	7 564	16 066	7 434	10 502
Septiembre	66 762	24 060	9 855	14 205	6 450	14 615	10 499	11 138
Octubre	57 634	21 678	7 898	13 780	6 674	13 421	5 528	10 333
Noviembre	57 252	21 844	8 194	13 650	6 335	12 756	7 279	9 038
Diciembre	60 952	22 137	8 801	13 336	6 884	13 569	7 258	11 104
2006^P								
Enero	52 441	21 176	8 001	13 175	5 901	11 283	6 452	7 629
Febrero	58 949	23 579	9 437	14 142	6 324	12 370	6 540	10 136
Marzo	62 860	25 408	9 669	15 739	6 829	13 865	6 837	9 921
Abril	63 578	26 359	9 746	16 613	7 470	13 751	6 984	9 014
Mayo	68 039	26 254	9 815	16 439	7 358	14 228	12 552	7 647
Junio	65 884	27 250	12 661	14 589	7 642	14 016	7 357	9 619
Julio	66 273	27 384	9 821	17 563	8 150	16 062	6 501	8 176
Agosto	69 514	26 509	10 699	15 810	8 026	17 829	6 995	10 155
Septiembre	76 080	28 911	11 414	17 497	8 691	20 054	9 475	8 949
Octubre	76 581	30 659	11 795	18 864	8 151	18 954	7 316	11 501
Noviembre	76 904	28 194	10 736	17 458	8 211	20 070	10 716	9 713
Diciembre	84 934	31 394	12 394	19 000	8 794	22 479	10 844	11 423

REMUNERACIONES NOMINALES TOTALES. - JALISCO
(Miles de pesos)

Periodo	Total	Salarios pagados a obreros			Salarios pagados a técnicos de producción	Sueldos pagados a empleados administrativos	Prestaciones sociales	Contribuciones patronales a la seguridad social
		Total	Hombres	Mujeres				
2000	2 280 551	617 134	197 774	419 360	363 325	514 303	500 043	285 746
2001	2 468 031	675 332	289 264	386 068	445 290	562 163	445 060	340 186
2002	2 671 037	719 078	258 966	460 112	442 325	651 037	435 850	422 747
2003	2 729 499	691 888	261 975	429 913	487 382	772 427	433 031	344 771
2004	2 888 024	832 537	325 407	507 130	588 877	705 395	392 575	368 640
2005	4 301 980	1 250 086	487 779	762 307	792 463	1 031 355	663 592	564 484
2006^P	4 817 615	1 390 550	570 946	819 604	905 190	1 168 145	709 601	644 129
2002								
Enero	202 509	65 909	19 329	46 580	38 460	43 610	26 387	28 143
Febrero	199 962	53 047	16 945	36 102	34 773	43 342	31 339	37 461
Marzo	205 054	54 029	16 472	37 557	36 357	44 622	38 431	31 615
Abril	200 587	51 677	17 975	33 702	33 418	46 394	30 747	38 351
Mayo	183 209	55 296	19 532	35 764	30 103	42 163	30 204	25 443
Junio	234 605	58 036	19 850	38 186	34 330	58 140	38 455	45 644
Julio	240 832	69 975	33 196	36 779	42 238	61 439	35 287	31 893
Agosto	210 124	52 300	18 147	34 153	35 899	59 192	34 970	27 763
Septiembre	238 126	71 752	24 329	47 423	38 975	61 159	36 247	29 993
Octubre	268 275	73 506	34 777	38 729	45 942	70 137	38 486	40 204
Noviembre	215 042	55 341	18 633	36 708	33 863	58 968	40 981	25 889
Diciembre	272 712	58 210	19 781	38 429	37 967	61 871	54 316	60 348
2003								
Enero	212 084	49 689	16 357	33 332	40 313	64 747	32 025	25 310
Febrero	206 665	52 717	16 213	36 504	32 469	57 426	33 354	30 699
Marzo	255 636	75 856	33 985	41 871	44 603	70 501	39 135	25 541
Abril	229 817	56 738	19 125	37 613	39 392	68 503	35 079	30 105
Mayo	239 053	56 260	19 164	37 096	38 831	76 939	37 972	29 051
Junio	232 660	58 995	19 475	39 520	41 303	71 576	28 531	32 255
Julio	221 689	59 270	28 247	31 023	40 692	60 293	34 748	26 686
Agosto	223 915	51 853	18 930	32 923	38 818	52 607	52 882	27 755
Septiembre	230 571	55 881	21 974	33 907	41 804	66 341	37 209	29 336
Octubre	222 678	58 970	22 228	36 742	42 982	57 350	33 410	29 966
Noviembre	219 029	57 103	22 865	34 238	42 728	62 048	29 355	27 795
Diciembre	235 702	58 556	23 412	35 144	43 447	64 096	39 331	30 272
2004								
Enero	228 706	56 307	22 363	33 944	42 043	66 098	34 575	29 683
Febrero	241 462	55 892	21 748	34 144	43 220	62 265	48 851	31 234
Marzo	230 811	57 925	23 029	34 896	42 695	65 011	36 574	28 606
Abril	215 738	65 066	25 188	39 878	45 813	51 922	23 090	29 847
Mayo	232 519	73 037	26 954	46 083	51 919	55 033	25 345	27 185
Junio	241 568	71 139	28 613	42 526	50 841	54 512	33 415	31 661
Julio	220 548	70 476	28 345	42 131	51 668	50 799	18 961	28 644
Agosto	238 133	70 969	26 285	44 684	52 282	54 039	28 286	32 557
Septiembre	238 638	70 534	26 298	44 236	50 613	53 837	33 124	30 530
Octubre	244 833	77 952	33 441	44 511	51 364	54 688	27 334	33 495
Noviembre	229 967	69 041	26 863	42 178	45 150	52 747	32 850	30 179
Diciembre	325 101	94 199	36 280	57 919	61 269	84 444	50 170	35 019
2005								
Enero	361 106	102 021	40 031	61 990	71 324	93 683	50 075	44 003
Febrero	360 783	107 869	42 654	65 215	70 147	82 864	50 578	49 325
Marzo	382 292	117 148	45 475	71 673	73 843	90 650	56 224	44 427
Abril	345 572	100 836	39 202	61 634	65 061	88 450	46 325	44 900
Mayo	373 316	98 535	37 792	60 743	66 124	79 691	84 664	44 302
Junio	345 549	101 186	39 278	61 908	69 676	74 707	50 798	49 182
Julio	337 294	96 205	37 750	58 455	57 582	85 170	55 405	42 932
Agosto	332 053	97 632	38 231	59 401	56 767	78 703	50 996	47 955
Septiembre	354 837	105 772	40 896	64 876	63 532	86 571	51 603	47 359
Octubre	355 424	105 761	41 120	64 641	63 657	87 243	51 335	47 428
Noviembre	362 925	104 412	40 894	63 518	62 737	88 042	54 405	53 329
Diciembre	390 829	112 709	44 456	68 253	72 013	95 581	61 184	49 342
2006^P								
Enero	351 440	102 527	40 628	61 899	67 867	90 338	43 234	47 474
Febrero	350 656	103 205	41 457	61 748	66 792	85 434	50 988	44 237
Marzo	396 130	115 464	45 663	69 801	76 621	96 968	59 208	47 869
Abril	390 469	110 759	44 226	66 533	72 967	96 106	57 270	53 367
Mayo	410 416	111 789	45 465	66 324	71 379	91 048	84 791	51 409
Junio	430 925	127 963	52 378	75 585	78 801	103 540	64 006	56 615
Julio	393 308	109 164	43 966	65 198	72 630	96 576	62 114	52 824
Agosto	411 034	113 846	53 309	60 537	80 749	98 583	58 754	59 102
Septiembre	410 626	120 605	49 959	70 646	77 815	100 308	53 922	57 976
Octubre	398 158	116 483	48 202	68 281	72 841	98 669	53 039	57 126
Noviembre	416 749	125 845	51 916	73 929	79 832	96 999	57 389	56 684
Diciembre	457 704	132 900	53 777	79 123	86 896	113 576	64 886	59 446

REMUNERACIONES NOMINALES TOTALES. - ESTADO DE MÉXICO
(Miles de pesos)

Periodo	Total	Salarios pagados a obreros			Salarios pagados a técnicos de producción	Sueldos pagados a empleados administrativos	Prestaciones sociales	Contribuciones patronales a la seguridad social
		Total	Hombres	Mujeres				
2000	713 994	279 879	99 920	179 959	63 018	172 688	88 668	109 741
2001	734 194	283 711	108 601	175 110	67 147	180 615	85 241	117 480
2002	655 527	237 496	85 659	151 837	71 288	123 613	70 471	152 659
2003	531 544	175 857	87 480	88 377	50 967	168 312	53 400	83 008
2004	412 794	114 750	60 130	54 620	32 711	164 257	43 411	57 665
2005	300 979	91 779	50 159	41 620	24 661	113 160	31 438	39 941
2006^P	269 378	96 810	54 143	42 667	27 914	71 917	35 911	36 826
2002								
Enero	54 168	20 257	6 443	13 814	6 115	12 243	6 896	8 657
Febrero	40 175	17 977	6 119	11 858	5 473	8 465	3 114	5 146
Marzo	41 633	18 253	6 695	11 558	5 292	8 437	4 701	4 950
Abril	40 854	19 117	6 637	12 480	5 003	7 953	3 444	5 337
Mayo	44 344	20 360	7 338	13 022	5 400	10 125	3 259	5 200
Junio	42 103	18 842	7 008	11 834	5 261	9 597	2 911	5 492
Julio	65 302	31 147	10 778	20 369	9 583	10 692	4 291	9 589
Agosto	45 560	19 732	7 436	12 296	6 055	10 655	3 002	6 116
Septiembre	45 587	19 152	6 999	12 153	5 337	10 294	5 116	5 688
Octubre	77 777	16 749	6 157	10 592	5 416	11 574	11 488	32 550
Noviembre	85 550	19 410	7 628	11 782	6 868	11 036	12 701	35 535
Diciembre	72 474	16 500	6 421	10 079	5 485	12 542	9 548	28 399
2003								
Enero	46 139	15 407	7 358	8 049	4 176	13 985	6 171	6 400
Febrero	43 375	15 707	7 566	8 141	4 088	13 607	3 787	6 186
Marzo	43 354	15 773	7 507	8 266	4 141	13 547	3 511	6 382
Abril	42 011	15 648	7 677	7 971	4 156	12 329	3 132	6 746
Mayo	44 802	15 913	8 034	7 879	4 699	11 858	2 936	9 396
Junio	42 010	15 060	8 210	6 850	4 470	13 068	2 914	6 498
Julio	46 404	15 257	8 098	7 159	4 525	16 069	3 670	6 883
Agosto	44 741	14 857	7 276	7 581	4 300	15 012	3 869	6 703
Septiembre	48 042	12 837	6 097	6 740	4 182	15 431	5 389	10 203
Octubre	41 111	14 114	7 195	6 919	4 071	12 733	4 689	5 504
Noviembre	41 532	12 598	6 145	6 453	3 792	15 121	4 150	5 871
Diciembre	48 023	12 686	6 317	6 369	4 367	15 552	9 182	6 236
2004								
Enero	38 028	11 802	6 042	5 760	3 131	13 231	4 026	5 838
Febrero	38 614	11 609	5 916	5 693	3 122	13 749	4 237	5 897
Marzo	36 638	11 772	6 082	5 690	3 019	13 676	3 359	4 812
Abril	35 906	10 507	6 058	4 449	3 103	14 147	2 901	5 248
Mayo	36 153	10 141	5 519	4 622	3 279	14 389	3 047	5 297
Junio	31 402	8 097	4 429	3 668	1 931	13 609	2 917	4 848
Julio	29 834	7 752	4 159	3 593	2 552	14 035	1 990	3 505
Agosto	33 244	7 864	4 190	3 674	2 512	14 592	3 165	5 111
Septiembre	30 762	7 913	4 150	3 763	2 441	13 523	3 139	3 746
Octubre	32 427	7 697	4 192	3 505	2 730	12 440	4 518	5 042
Noviembre	31 608	9 629	4 522	5 107	2 566	11 729	4 151	3 533
Diciembre	38 178	9 967	4 871	5 096	2 325	15 137	5 961	4 788
2005								
Enero	27 541	8 718	4 072	4 646	2 284	11 526	2 343	2 670
Febrero	30 180	8 611	4 125	4 486	2 314	12 337	2 421	4 497
Marzo	26 539	7 819	4 559	3 260	1 994	11 287	2 676	2 763
Abril	28 251	7 288	4 534	2 754	2 403	11 322	1 626	5 612
Mayo	26 334	6 815	4 182	2 633	1 325	10 923	4 152	3 119
Junio	26 712	6 704	4 219	2 485	2 233	10 727	2 680	4 368
Julio	25 956	6 509	3 950	2 559	2 252	10 812	3 059	3 324
Agosto	22 848	7 680	4 035	3 645	1 918	8 074	2 717	2 459
Septiembre	22 094	7 843	3 842	4 001	1 982	7 774	2 397	2 098
Octubre	25 367	8 437	4 489	3 948	2 267	9 186	2 300	3 177
Noviembre	18 449	7 421	4 053	3 368	1 793	4 716	2 148	2 371
Diciembre	20 708	7 934	4 099	3 835	1 896	4 476	2 919	3 483
2006^P								
Enero	19 800	8 034	4 378	3 656	2 027	5 341	2 556	1 842
Febrero	19 501	7 924	4 270	3 654	1 849	5 194	1 866	2 668
Marzo	21 063	8 326	4 626	3 700	2 075	5 606	2 196	2 860
Abril	22 179	8 480	4 737	3 743	2 071	5 657	2 214	3 757
Mayo	19 953	7 779	4 567	3 212	2 249	5 474	1 423	3 028
Junio	20 958	7 460	4 266	3 194	2 400	5 032	1 658	4 408
Julio	20 614	7 135	3 655	3 480	2 360	5 565	3 280	2 274
Agosto	24 755	7 719	4 206	3 513	2 510	6 700	4 283	3 543
Septiembre	23 066	8 213	4 517	3 696	2 484	6 392	3 854	2 123
Octubre	25 418	8 160	4 541	3 619	2 582	7 021	3 989	3 666
Noviembre	25 360	9 009	5 502	3 507	2 616	7 065	3 735	2 935
Diciembre	26 711	8 571	4 878	3 693	2 691	6 870	4 857	3 722

REMUNERACIONES NOMINALES TOTALES. - NUEVO LEÓN
(Miles de pesos)

Periodo	Total	Salarios pagados a obreros			Salarios pagados a técnicos de producción	Sueldos pagados a empleados administrativos	Prestaciones sociales	Contribuciones patronales a la seguridad social
		Total	Hombres	Mujeres				
2000	4 739 846	1 648 889	729 584	919 305	490 859	992 451	797 087	810 560
2001	5 255 042	1 714 052	771 785	942 267	577 917	1 202 892	906 887	853 294
2002	5 381 406	1 764 621	868 452	896 169	596 794	1 249 626	986 542	783 823
2003	5 573 848	1 834 768	869 396	965 372	640 469	1 212 596	1 115 955	770 060
2004	6 289 270	2 181 109	1 057 993	1 123 116	752 057	1 424 864	1 058 572	872 668
2005	7 304 045	2 503 407	1 229 574	1 273 833	830 590	1 685 402	1 319 416	965 230
2006 P	8 550 061	2 917 824	1 391 378	1 526 446	880 669	2 045 320	1 516 930	1 189 318
2002								
Enero	420 962	135 988	65 920	70 068	46 657	108 238	70 154	59 925
Febrero	409 018	132 632	62 054	70 578	45 026	99 942	67 532	63 886
Marzo	429 359	138 934	69 016	69 918	49 641	91 550	87 749	61 485
Abril	450 769	144 306	72 510	71 796	46 047	103 849	91 478	65 089
Mayo	458 304	153 199	73 224	79 975	52 134	107 739	81 153	64 079
Junio	445 555	146 104	70 685	75 419	50 308	104 259	80 567	64 317
Julio	466 439	145 296	69 597	75 699	51 626	106 065	95 039	68 413
Agosto	486 554	159 140	78 355	80 785	51 027	111 814	96 461	68 112
Septiembre	464 228	149 138	71 560	77 578	51 687	102 456	91 359	69 588
Octubre	454 928	155 823	78 577	77 246	51 804	100 524	81 921	64 856
Noviembre	441 485	146 563	78 276	68 287	50 152	100 599	76 823	67 348
Diciembre	453 805	157 498	78 678	78 820	50 685	112 591	66 306	66 725
2003								
Enero	447 650	154 403	79 003	75 400	51 086	92 875	83 524	65 762
Febrero	446 475	153 281	77 040	76 241	48 611	93 105	86 123	65 355
Marzo	488 868	159 517	78 958	80 559	50 042	102 004	113 027	64 278
Abril	452 675	146 086	66 816	79 270	51 237	97 997	92 280	65 075
Mayo	481 181	157 294	72 444	84 850	56 922	102 112	96 509	68 344
Junio	466 581	147 860	67 856	80 004	54 672	107 753	89 728	66 568
Julio	431 420	134 092	63 283	70 809	48 219	93 676	95 382	60 051
Agosto	465 507	152 908	70 611	82 297	55 192	102 606	94 216	60 585
Septiembre	475 741	158 396	72 043	86 353	58 230	100 868	92 476	65 771
Octubre	456 162	151 850	70 424	81 426	54 854	99 759	91 624	58 075
Noviembre	472 757	164 351	76 375	87 976	56 205	105 341	85 448	61 412
Diciembre	488 831	154 730	74 543	80 187	55 199	114 500	95 618	68 784
2004								
Enero	462 466	157 554	77 114	80 440	56 153	101 967	81 065	65 727
Febrero	478 689	165 860	78 606	87 254	56 652	106 278	79 433	70 466
Marzo	534 884	186 147	88 047	98 100	57 904	119 117	95 063	76 653
Abril	513 791	175 611	84 518	91 093	60 645	121 602	83 107	72 826
Mayo	535 921	190 937	93 301	97 636	64 897	123 668	84 544	71 875
Junio	536 707	186 581	88 727	97 854	65 076	118 528	96 180	70 342
Julio	508 259	176 959	84 448	92 511	61 629	114 703	84 418	70 550
Agosto	520 111	177 841	85 779	92 062	62 135	116 176	92 724	71 235
Septiembre	561 829	192 353	90 970	101 383	65 171	124 272	102 926	77 107
Octubre	546 904	188 855	94 209	94 646	67 463	123 767	90 995	75 824
Noviembre	527 333	178 174	93 218	84 956	65 428	121 744	81 652	80 335
Diciembre	562 376	204 237	99 056	105 181	68 904	133 042	86 465	69 728
2005								
Enero	539 233	179 023	88 213	90 810	60 759	130 193	95 591	73 667
Febrero	540 250	179 324	89 597	89 727	63 070	130 729	94 558	72 569
Marzo	588 342	204 655	101 001	103 654	65 916	136 479	103 870	77 422
Abril	572 977	199 173	96 671	102 502	65 143	137 210	94 441	77 010
Mayo	618 826	207 801	100 936	106 865	67 740	136 665	127 997	78 623
Junio	619 586	211 869	102 638	109 231	69 415	141 711	116 708	79 883
Julio	591 404	202 980	98 875	104 105	68 124	135 839	103 308	81 153
Agosto	623 739	217 980	107 313	110 667	69 449	140 589	113 177	82 544
Septiembre	640 213	223 188	110 943	112 245	73 101	142 938	113 165	87 821
Octubre	639 693	221 543	107 487	114 056	72 960	143 767	117 532	83 891
Noviembre	640 047	223 267	110 101	113 166	76 513	143 857	112 530	83 880
Diciembre	689 735	232 604	115 799	116 805	78 400	165 425	126 539	86 767
2006 P								
Enero	643 010	219 744	107 977	111 767	70 491	152 215	113 232	87 328
Febrero	619 122	217 901	104 330	113 571	63 804	151 207	104 453	81 757
Marzo	677 648	237 461	115 493	121 968	70 094	161 758	114 035	94 300
Abril	659 740	223 080	106 518	116 562	66 486	158 749	123 201	88 224
Mayo	734 159	244 895	116 802	128 093	72 379	162 211	158 660	96 014
Junio	733 262	253 893	118 529	135 364	73 594	175 434	131 136	99 205
Julio	682 877	235 348	112 463	122 885	68 129	165 934	116 849	96 617
Agosto	721 562	245 760	116 611	129 149	78 659	175 280	115 968	105 895
Septiembre	762 589	258 787	121 072	137 715	74 393	189 798	129 587	110 024
Octubre	745 288	251 309	118 140	133 169	77 344	176 593	129 959	110 083
Noviembre	746 996	259 205	125 150	134 055	81 748	175 845	126 180	104 018
Diciembre	823 808	270 441	128 293	142 148	83 548	200 296	153 670	115 853

REMUNERACIONES NOMINALES TOTALES. - PUEBLA
(Miles de pesos)

Periodo	Total	Salarios pagados a obreros			Salarios pagados a técnicos de producción	Sueldos pagados a empleados administrativos	Prestaciones sociales	Contribuciones patronales a la seguridad social
		Total	Hombres	Mujeres				
2000	1 409 027	768 799	397 800	370 999	161 371	159 952	82 675	236 230
2001	1 605 588	887 193	481 597	405 596	209 496	149 431	100 544	258 924
2002	1 478 632	779 197	430 846	348 351	197 863	140 860	121 927	238 785
2003	1 355 079	680 835	367 896	312 939	163 317	186 396	124 675	199 856
2004	1 389 696	705 173	371 364	333 809	156 384	174 839	118 423	234 877
2005	1 504 192	748 799	393 792	355 007	165 838	180 095	152 782	256 678
2006^P	1 301 910	662 704	346 020	316 684	142 966	152 569	118 597	225 074
2002								
Enero	112 177	63 976	35 710	28 266	16 539	10 611	5 289	15 762
Febrero	108 578	59 431	33 213	26 218	15 497	9 840	5 905	17 905
Marzo	127 789	65 643	38 582	27 061	18 911	11 472	10 685	21 078
Abril	109 903	59 893	33 764	26 129	16 237	10 706	6 445	16 622
Mayo	127 161	70 618	38 518	32 100	17 434	12 078	7 986	19 045
Junio	119 390	66 989	36 509	30 480	16 901	11 203	7 784	16 513
Julio	129 844	68 571	37 532	31 039	16 964	11 826	9 919	22 564
Agosto	136 555	77 906	41 969	35 937	17 945	12 348	9 525	18 831
Septiembre	128 421	68 513	37 746	30 767	16 503	10 811	9 764	22 830
Octubre	130 276	66 763	39 187	27 576	17 343	12 859	8 277	25 034
Noviembre	122 730	54 176	29 668	24 508	11 274	10 583	27 695	19 002
Diciembre	125 808	56 718	28 448	28 270	16 315	16 523	12 653	23 599
2003								
Enero	107 698	55 435	29 119	26 316	12 994	15 190	6 729	17 350
Febrero	110 574	54 824	29 068	25 756	13 259	15 418	9 466	17 607
Marzo	109 405	53 889	28 931	24 958	13 377	15 567	8 508	18 064
Abril	114 220	57 720	31 563	26 157	14 528	15 509	10 869	15 594
Mayo	120 791	58 214	32 183	26 031	15 712	17 010	13 577	16 278
Junio	111 934	55 431	29 444	25 987	16 400	15 375	8 646	16 082
Julio	120 680	58 939	31 831	27 108	15 779	17 184	11 977	16 801
Agosto	106 572	53 265	28 883	24 382	14 114	14 037	8 468	16 688
Septiembre	107 433	54 232	30 234	23 998	11 601	14 398	10 115	17 087
Octubre	119 969	64 770	34 851	29 919	12 278	14 433	12 159	16 329
Noviembre	103 985	53 628	29 433	24 195	10 093	13 035	10 848	16 381
Diciembre	121 818	60 488	32 356	28 132	13 182	19 240	13 313	15 595
2004								
Enero	94 952	47 977	25 634	22 343	10 984	13 085	9 135	13 771
Febrero	97 507	47 315	24 682	22 633	10 327	14 120	7 681	18 064
Marzo	98 384	50 859	27 093	23 766	11 167	13 334	7 346	15 678
Abril	111 577	58 431	30 693	27 738	12 873	14 627	7 147	18 499
Mayo	120 743	59 288	31 348	27 940	11 875	13 802	14 383	21 395
Junio	110 866	58 110	30 281	27 829	12 562	13 870	7 894	18 430
Julio	133 225	70 077	36 911	33 166	15 181	16 079	8 378	23 510
Agosto	116 948	60 190	31 856	28 334	13 857	14 871	8 811	19 219
Septiembre	122 660	61 459	32 083	29 376	13 254	14 765	8 274	24 908
Octubre	123 236	64 832	33 881	30 951	14 762	16 198	10 071	17 373
Noviembre	118 107	58 885	31 312	27 573	13 651	13 770	8 239	23 562
Diciembre	141 491	67 750	35 590	32 160	15 891	16 318	21 064	20 468
2005								
Enero	118 238	57 648	30 308	27 340	14 021	14 889	10 170	21 510
Febrero	119 957	62 338	32 549	29 789	13 418	14 425	11 683	18 093
Marzo	131 820	67 232	35 206	32 026	14 379	14 850	12 942	22 417
Abril	131 509	68 765	35 298	33 467	15 551	15 746	11 329	20 118
Mayo	140 126	67 879	35 219	32 660	15 139	15 294	16 901	24 913
Junio	136 491	72 593	37 708	34 885	14 482	15 663	11 638	22 115
Julio	143 848	74 462	39 515	34 947	15 841	14 386	13 262	25 897
Agosto	126 049	63 822	34 581	29 241	13 990	14 710	12 799	20 728
Septiembre	125 724	60 293	31 414	28 879	13 597	14 817	13 075	23 942
Octubre	101 509	49 494	26 506	22 988	11 160	13 065	11 240	16 550
Noviembre	105 501	47 943	26 207	21 736	10 410	14 779	13 950	18 419
Diciembre	123 420	56 330	29 281	27 049	13 850	17 471	13 793	21 976
2006^P								
Enero	104 337	49 164	25 050	24 114	11 538	13 393	11 177	19 065
Febrero	101 209	47 069	23 941	23 128	11 262	12 617	10 177	20 084
Marzo	101 280	49 424	25 395	24 029	11 756	12 799	9 863	17 438
Abril	99 486	52 190	26 500	25 690	10 900	12 236	8 300	15 860
Mayo	116 760	59 130	30 649	28 481	12 530	12 894	11 546	20 660
Junio	124 016	68 069	35 122	32 947	14 235	13 071	10 685	17 956
Julio	121 816	61 366	32 137	29 229	12 152	12 586	14 113	21 599
Agosto	124 220	66 819	35 244	31 575	14 247	14 222	8 887	20 045
Septiembre	106 565	54 124	28 351	25 773	11 172	11 266	8 288	21 715
Octubre	92 529	50 256	27 110	23 146	10 365	11 121	6 095	14 692
Noviembre	105 041	54 851	29 753	25 098	11 170	11 503	6 777	20 740
Diciembre	104 651	50 242	26 768	23 474	11 639	14 861	12 689	15 220

REMUNERACIONES NOMINALES TOTALES. - SAN LUIS POTOSÍ
(Miles de pesos)

Periodo	Total	Salarios pagados a obreros			Salarios pagados a técnicos de producción	Sueldos pagados a empleados administrativos	Prestaciones sociales	Contribuciones patronales a la seguridad social
		Total	Hombres	Mujeres				
2000	639 236	197 158	77 388	119 770	99 953	95 717	148 808	97 600
2001	722 931	221 632	79 981	141 651	119 987	107 518	155 674	118 120
2002	790 465	242 858	100 128	142 730	122 351	129 345	145 440	150 471
2003	762 997	243 396	125 853	117 543	121 242	150 661	89 104	158 594
2004	881 006	287 493	137 820	149 673	149 509	162 293	128 730	152 981
2005	931 218	282 000	121 828	160 172	160 299	182 482	153 351	153 086
2006^P	1 266 143	411 569	172 008	239 561	182 802	278 890	219 542	173 340
2002								
Enero	59 005	16 199	6 295	9 904	10 888	8 649	14 188	9 081
Febrero	60 947	16 755	7 714	9 041	9 029	9 526	16 416	9 221
Marzo	55 707	15 220	6 841	8 379	8 767	11 205	10 420	10 095
Abril	62 865	17 398	7 798	9 600	9 385	11 480	12 964	11 638
Mayo	61 089	16 019	7 134	8 885	9 493	11 379	10 781	13 417
Junio	55 777	17 642	7 695	9 947	13 248	10 091	4 023	10 773
Julio	75 369	35 095	11 316	23 779	12 327	11 142	5 357	11 448
Agosto	78 676	28 769	8 380	20 389	11 202	11 874	16 843	9 988
Septiembre	63 868	20 041	9 157	10 884	9 927	12 022	12 764	9 114
Octubre	67 082	22 303	10 284	12 019	9 608	12 352	13 019	9 800
Noviembre	63 276	20 168	8 997	11 171	9 540	12 021	12 438	9 109
Diciembre	86 804	17 249	8 517	8 732	8 937	7 604	16 227	36 787
2003								
Enero	61 075	21 160	10 061	11 099	9 843	12 607	6 912	10 553
Febrero	60 295	19 593	9 757	9 836	10 177	13 123	7 605	9 797
Marzo	64 899	20 187	10 075	10 112	12 526	14 807	7 575	9 804
Abril	62 436	21 537	10 854	10 683	10 192	12 075	7 000	11 632
Mayo	61 477	11 264	5 302	5 962	6 489	8 288	4 917	30 519
Junio	67 645	21 879	11 959	9 920	10 037	12 286	7 388	16 055
Julio	63 346	19 695	10 371	9 324	9 704	12 578	8 616	12 753
Agosto	60 780	17 511	9 510	8 001	11 466	11 186	7 414	13 203
Septiembre	67 232	21 998	11 556	10 442	10 307	13 560	10 848	10 519
Octubre	64 000	23 420	12 730	10 690	9 708	13 589	6 419	10 864
Noviembre	64 405	22 727	11 797	10 930	10 441	13 804	6 118	11 315
Diciembre	65 407	22 425	11 881	10 544	10 352	12 758	8 292	11 580
2004								
Enero	69 359	25 610	12 875	12 735	10 780	13 494	7 232	12 243
Febrero	64 673	21 987	10 641	11 346	10 544	14 127	5 999	12 016
Marzo	67 866	22 073	10 170	11 903	12 714	11 654	8 804	12 621
Abril	73 751	24 461	11 937	12 524	11 747	14 206	10 430	12 907
Mayo	76 814	25 432	11 704	13 728	11 109	14 828	14 008	11 437
Junio	71 833	22 760	10 692	12 068	10 931	14 107	11 557	12 478
Julio	70 326	21 959	10 677	11 282	12 592	12 233	10 866	12 676
Agosto	70 481	25 183	12 134	13 049	12 741	12 498	7 296	12 763
Septiembre	83 007	23 224	11 329	11 895	13 468	12 796	20 294	13 225
Octubre	75 610	26 249	12 511	13 738	13 586	13 253	8 952	13 570
Noviembre	70 188	22 872	10 902	11 970	13 601	13 333	7 967	12 415
Diciembre	87 098	25 683	12 248	13 435	15 696	15 764	15 325	14 630
2005								
Enero	69 168	21 444	9 312	12 132	13 003	11 227	11 517	11 977
Febrero	66 063	19 910	8 461	11 449	13 640	12 343	8 569	11 601
Marzo	71 857	21 568	9 119	12 449	14 716	12 560	10 978	12 035
Abril	72 970	21 039	9 025	12 014	12 847	13 541	13 603	11 940
Mayo	69 975	20 969	8 962	12 007	12 498	12 891	10 709	12 908
Junio	82 236	23 527	10 340	13 187	13 574	14 611	17 297	13 227
Julio	77 690	24 691	10 905	13 786	13 065	15 032	11 514	13 388
Agosto	75 253	22 310	9 802	12 508	12 251	15 879	11 990	12 823
Septiembre	82 227	24 737	10 520	14 217	13 428	17 406	14 093	12 563
Octubre	82 008	26 535	11 503	15 032	12 830	17 954	11 857	12 832
Noviembre	84 215	27 049	11 667	15 382	13 201	18 818	12 206	12 941
Diciembre	97 556	28 221	12 212	16 009	15 246	20 220	19 018	14 851
2006^P								
Enero	86 390	25 605	11 130	14 475	12 727	20 433	14 896	12 729
Febrero	87 837	26 327	11 110	15 217	13 547	20 989	12 538	14 436
Marzo	93 824	31 080	12 912	18 168	15 175	22 133	12 705	12 731
Abril	105 876	31 496	13 378	18 118	14 115	22 719	22 416	15 130
Mayo	103 870	31 035	13 010	18 025	14 097	22 292	23 401	13 045
Junio	106 458	33 468	13 959	19 509	15 509	23 277	20 055	14 149
Julio	107 170	31 889	13 568	18 321	17 473	24 308	18 406	15 094
Agosto	110 331	37 495	15 423	22 072	15 728	23 444	17 507	16 157
Septiembre	109 246	38 052	15 596	22 456	15 598	23 830	19 265	12 501
Octubre	112 697	41 395	17 253	24 142	15 997	24 013	16 253	15 039
Noviembre	118 691	42 433	17 325	25 108	16 095	25 006	19 524	15 633
Diciembre	123 753	41 294	17 344	23 950	16 741	26 446	22 576	16 696

REMUNERACIONES NOMINALES TOTALES. - SINALOA
(Miles de pesos)

Periodo	Total	Salarios pagados a obreros			Salarios pagados a técnicos de producción	Sueldos pagados a empleados administrativos	Prestaciones sociales	Contribuciones patronales a la seguridad social
		Total	Hombres	Mujeres				
2000	21 206	9 048	2 043	7 005	1 635	4 969	1 999	3 555
2001	19 739	8 186	1 793	6 393	1 764	5 575	1 280	2 934
2002	35 946	10 706	2 169	8 537	3 244	5 576	9 390	7 030
2003	207 821	62 106	22 127	39 979	24 289	22 264	66 813	32 349
2004	264 149	82 515	26 154	56 361	32 725	30 169	74 489	44 251
2005	252 589	81 713	23 103	58 610	32 073	25 088	71 157	42 558
2006^P	289 607	95 358	27 724	67 634	38 524	27 229	82 325	46 171
2002								
Enero	1 550	539	101	438	181	433	88	309
Febrero	1 477	499	93	406	176	416	113	273
Marzo	1 438	548	98	450	182	396	105	207
Abril	1 579	539	127	412	246	407	102	285
Mayo	2 107	721	169	552	339	438	148	461
Junio	1 658	518	113	405	183	542	133	282
Julio	1 248	445	95	350	74	377	125	227
Agosto	1 249	452	91	361	75	370	113	239
Septiembre	1 223	482	129	353	95	372	88	186
Octubre	1 371	519	150	369	107	372	105	268
Noviembre	10 032	2 451	381	2 070	782	893	3 993	1 913
Diciembre	11 014	2 993	622	2 371	804	560	4 277	2 380
2003								
Enero	11 865	3 513	726	2 787	1 037	900	4 203	2 212
Febrero	11 949	3 312	620	2 692	1 137	988	4 165	2 347
Marzo	16 890	4 157	1 971	2 186	2 086	2 017	5 599	3 031
Abril	17 882	4 674	2 123	2 551	2 349	2 076	5 626	3 157
Mayo	17 822	4 512	2 031	2 481	2 543	2 057	5 665	3 045
Junio	25 188	5 712	2 698	3 014	2 676	3 338	8 784	4 678
Julio	18 198	4 774	2 196	2 578	2 507	2 578	7 453	886
Agosto	17 354	6 664	2 106	4 558	2 006	1 375	4 784	2 525
Septiembre	16 972	6 314	1 951	4 363	1 913	1 452	4 653	2 640
Octubre	18 184	6 803	2 092	4 711	2 259	1 508	4 923	2 691
Noviembre	18 255	6 009	1 847	4 162	2 064	1 692	5 851	2 639
Diciembre	17 262	5 662	1 766	3 896	1 712	2 283	5 107	2 498
2004								
Enero	20 846	6 998	2 281	4 717	2 619	2 373	5 651	3 205
Febrero	22 036	7 295	2 232	5 063	2 532	2 460	6 125	3 624
Marzo	25 123	8 445	2 704	5 741	3 144	3 016	6 467	4 051
Abril	24 222	6 968	2 168	4 800	2 950	2 532	8 660	3 112
Mayo	22 107	6 846	2 093	4 753	2 907	2 600	6 237	3 517
Junio	21 802	6 813	2 078	4 735	2 742	2 731	6 005	3 511
Julio	20 404	5 187	1 661	3 526	2 288	2 539	7 017	3 373
Agosto	22 919	7 433	2 824	4 609	2 887	2 861	6 131	3 607
Septiembre	22 705	7 068	2 159	4 909	2 689	2 607	4 706	5 635
Octubre	22 342	7 389	2 241	5 148	2 776	2 645	5 792	3 740
Noviembre	20 052	6 301	1 925	4 376	2 456	1 956	5 783	3 556
Diciembre	19 591	5 772	1 788	3 984	2 735	1 849	5 915	3 320
2005								
Enero	18 285	5 120	1 499	3 621	2 231	1 907	5 759	3 268
Febrero	19 073	6 671	1 888	4 783	2 159	1 819	5 084	3 340
Marzo	19 145	6 220	1 777	4 443	2 447	1 944	5 481	3 053
Abril	19 336	6 499	1 768	4 731	2 492	2 029	4 924	3 392
Mayo	20 666	6 692	1 900	4 792	2 636	2 153	5 631	3 554
Junio	24 776	6 794	1 866	4 928	2 760	2 216	9 799	3 207
Julio	17 108	4 825	1 526	3 299	2 228	1 873	5 009	3 173
Agosto	22 827	8 085	2 188	5 897	3 054	2 333	5 613	3 742
Septiembre	22 459	8 274	2 253	6 021	3 044	2 166	5 558	3 417
Octubre	24 512	8 932	2 412	6 520	3 108	2 362	6 306	3 804
Noviembre	20 754	6 442	1 877	4 565	2 928	2 105	5 573	3 706
Diciembre	23 648	7 159	2 149	5 010	2 986	2 181	6 420	4 902
2006^P								
Enero	23 109	7 629	2 251	5 378	3 101	2 234	6 243	3 902
Febrero	23 703	8 117	2 485	5 632	3 106	2 233	6 403	3 844
Marzo	25 297	8 804	2 696	6 108	3 377	2 228	6 755	4 133
Abril	24 615	8 440	2 606	5 834	3 180	2 362	6 379	4 254
Mayo	24 606	8 300	2 395	5 905	3 320	2 158	6 351	4 477
Junio	24 296	8 313	2 304	6 009	3 456	2 214	6 208	4 105
Julio	21 747	6 296	1 688	4 608	2 660	2 046	6 951	3 794
Agosto	26 523	8 731	2 550	6 181	4 209	2 743	6 303	4 537
Septiembre	22 841	7 558	2 278	5 280	3 261	2 184	6 286	3 552
Octubre	25 378	8 578	2 259	6 319	3 255	2 308	7 354	3 883
Noviembre	23 311	7 609	2 175	5 434	2 763	2 139	8 045	2 755
Diciembre	24 181	6 983	2 037	4 946	2 836	2 380	9 047	2 935

REMUNERACIONES NOMINALES TOTALES. - SONORA
(Miles de pesos)

Periodo	Total	Salarios pagados a obreros			Salarios pagados a técnicos de producción	Sueldos pagados a empleados administrativos	Prestaciones sociales	Contribuciones patronales a la seguridad social
		Total	Hombres	Mujeres				
2000	6 366 865	2 687 708	1 227 396	1 460 312	927 026	994 383	826 143	931 605
2001	7 105 451	2 977 870	1 338 006	1 639 864	1 035 708	1 112 606	921 469	1 057 798
2002	6 108 847	2 407 348	1 143 000	1 264 348	811 321	976 679	864 881	1 048 618
2003	5 757 198	2 263 313	1 077 167	1 186 146	764 825	1 088 853	767 050	873 157
2004	6 667 072	2 676 238	1 262 561	1 413 677	815 082	1 352 571	838 682	984 499
2005	7 294 394	2 809 337	1 326 024	1 483 313	885 800	1 484 388	1 031 150	1 083 719
2006^P	8 017 986	3 130 699	1 456 287	1 674 412	1 007 674	1 579 377	1 093 867	1 206 369
2002								
Enero	533 990	224 935	108 186	116 749	73 714	90 604	67 656	77 081
Febrero	525 434	224 766	102 637	122 129	71 057	88 032	60 927	80 652
Marzo	542 507	231 221	107 887	123 334	72 291	85 149	65 399	88 447
Abril	553 546	233 516	108 580	124 936	75 393	89 098	66 627	88 912
Mayo	547 777	225 191	107 534	117 657	75 767	89 997	76 130	80 692
Junio	465 082	187 250	91 226	96 024	67 535	78 224	59 948	72 125
Julio	484 696	195 510	91 706	103 804	68 788	77 978	66 398	76 022
Agosto	499 404	192 736	88 956	103 780	68 154	85 878	72 317	80 319
Septiembre	513 717	178 536	89 038	89 498	63 385	80 931	72 717	118 148
Octubre	540 145	197 665	95 131	102 534	65 894	77 246	78 955	120 385
Noviembre	444 236	150 665	71 770	78 895	50 643	61 737	91 892	89 299
Diciembre	458 313	165 357	80 349	85 008	58 700	71 805	85 915	76 536
2003								
Enero	412 209	164 190	79 016	85 174	59 267	74 208	50 968	63 576
Febrero	422 083	165 765	80 893	84 872	59 035	72 985	48 976	75 322
Marzo	476 382	183 065	88 562	94 503	61 556	93 258	69 604	68 899
Abril	486 501	190 114	91 822	98 292	69 700	85 551	65 930	75 206
Mayo	484 065	190 183	90 063	100 120	65 858	90 121	63 331	74 572
Junio	476 447	186 230	88 110	98 120	64 424	90 491	58 636	76 666
Julio	490 274	207 871	96 622	111 249	67 596	87 142	57 567	70 098
Agosto	477 317	186 475	87 486	98 989	59 734	92 546	56 714	81 848
Septiembre	482 616	195 637	92 846	102 791	61 418	98 427	55 518	71 616
Octubre	531 464	202 508	97 087	105 421	66 173	92 420	94 587	75 776
Noviembre	477 436	180 771	85 639	95 132	59 830	93 690	73 092	70 053
Diciembre	540 404	210 504	99 021	111 483	70 234	118 014	72 127	69 525
2004								
Enero	470 651	184 693	89 017	95 676	59 730	100 424	51 201	74 603
Febrero	490 764	197 485	93 049	104 436	60 634	100 690	57 115	74 840
Marzo	544 568	223 331	106 071	117 260	65 321	105 914	71 457	78 545
Abril	533 635	216 796	103 916	112 880	66 810	110 360	59 534	80 135
Mayo	553 495	223 577	105 295	118 282	68 246	114 572	66 720	80 380
Junio	585 020	232 943	109 503	123 440	70 575	118 440	83 676	79 386
Julio	565 823	233 764	110 403	123 361	70 166	107 918	67 563	86 412
Agosto	542 409	216 142	100 588	115 554	63 661	108 791	68 459	85 356
Septiembre	588 018	233 987	109 708	124 279	72 207	121 482	79 127	81 215
Octubre	587 933	238 163	112 527	125 636	71 833	117 509	66 770	93 658
Noviembre	553 988	229 859	107 531	122 328	67 039	110 215	68 569	78 306
Diciembre	650 768	245 498	114 953	130 545	78 860	136 256	98 491	91 663
2005								
Enero	537 859	209 048	99 322	109 726	65 421	115 671	67 362	80 357
Febrero	579 698	223 925	105 086	118 839	66 243	117 229	71 291	101 010
Marzo	621 796	256 045	120 524	135 521	77 444	124 091	78 659	85 557
Abril	601 798	234 438	111 186	123 252	71 698	120 008	81 487	94 167
Mayo	641 321	246 972	116 952	130 020	72 303	125 551	108 972	87 523
Junio	653 251	254 979	121 395	133 584	79 774	133 087	85 091	100 320
Julio	614 074	230 374	108 867	121 507	72 949	119 596	97 313	93 842
Agosto	632 854	233 809	110 788	123 021	73 134	117 320	114 618	93 973
Septiembre	607 126	231 822	110 268	121 554	75 890	125 804	87 810	85 800
Octubre	557 315	213 675	99 790	113 885	69 405	117 023	68 925	88 287
Noviembre	594 100	232 943	108 753	124 190	75 891	124 480	76 805	83 981
Diciembre	653 202	241 307	113 093	128 214	85 648	144 528	92 817	88 902
2006^P								
Enero	578 107	228 525	106 147	122 378	72 468	113 954	73 768	89 392
Febrero	599 074	235 771	109 196	126 575	73 385	117 646	77 025	95 247
Marzo	703 286	281 250	131 108	150 142	88 365	139 508	99 098	95 065
Abril	624 019	245 051	114 485	130 566	79 420	125 362	79 480	94 706
Mayo	722 838	277 152	129 703	147 449	87 673	135 838	119 520	102 655
Junio	716 325	277 234	129 056	148 178	87 565	146 690	93 210	111 626
Julio	632 420	243 079	113 073	130 006	79 977	125 208	83 462	100 694
Agosto	705 148	279 850	128 650	151 200	89 585	130 476	94 132	111 105
Septiembre	649 112	252 394	117 008	135 386	82 355	128 836	88 172	97 355
Octubre	662 014	256 293	120 336	135 957	82 186	125 513	88 924	109 098
Noviembre	675 802	264 908	123 669	141 239	88 149	134 884	91 146	96 715
Diciembre	749 841	289 192	133 856	155 336	96 546	155 462	105 930	102 711

REMUNERACIONES NOMINALES TOTALES. - TAMAULIPAS
(Miles de pesos)

Periodo	Total	Salarios pagados a obreros			Salarios pagados a técnicos de producción	Sueldos pagados a empleados administrativos	Prestaciones sociales	Contribuciones patronales a la seguridad social
		Total	Hombres	Mujeres				
2000	13 068 761	4 904 542	2 237 732	2 666 810	2 249 958	1 889 419	2 027 803	1 997 039
2001	14 276 900	5 222 468	2 455 714	2 766 754	2 397 147	2 111 727	2 332 804	2 212 754
2002	14 466 687	5 239 450	2 521 114	2 718 336	2 454 001	2 145 113	2 478 507	2 149 616
2003	14 795 558	5 210 768	2 464 175	2 746 593	2 564 815	2 204 599	2 604 219	2 211 157
2004	16 553 488	5 873 895	2 817 223	3 056 672	2 829 067	2 592 317	2 746 850	2 511 359
2005	18 311 421	6 355 615	3 166 087	3 189 528	3 007 097	2 943 222	3 190 213	2 815 274
2006^P	19 318 854	6 814 225	3 407 055	3 407 170	3 172 734	3 191 251	3 251 746	2 888 898
2002								
Enero	1 027 249	373 230	182 699	190 531	177 074	161 848	155 946	159 151
Febrero	1 096 388	405 987	195 832	210 155	177 772	163 934	182 885	165 810
Marzo	1 159 443	433 967	208 577	225 390	197 977	167 589	190 850	169 060
Abril	1 198 655	435 740	211 694	224 046	203 491	173 903	207 963	177 558
Mayo	1 249 157	469 515	230 008	239 507	211 152	179 320	203 448	185 722
Junio	1 230 314	451 988	215 616	236 372	206 385	182 914	205 730	183 297
Julio	1 228 442	426 602	204 775	221 827	206 400	184 794	233 353	177 293
Agosto	1 211 655	426 310	205 293	221 017	203 586	175 069	224 786	181 904
Septiembre	1 266 508	454 411	219 401	235 010	211 280	188 323	228 485	184 009
Octubre	1 267 205	458 538	220 728	237 810	220 515	188 242	216 327	183 583
Noviembre	1 201 075	420 288	201 405	218 883	199 970	167 092	218 288	195 437
Diciembre	1 330 596	482 874	225 086	257 788	238 399	212 085	210 446	186 792
2003								
Enero	1 116 823	406 886	191 812	215 074	194 471	168 481	180 247	166 738
Febrero	1 177 622	425 467	199 706	225 761	188 363	167 801	223 281	172 710
Marzo	1 236 596	440 357	213 415	226 942	201 819	182 673	230 124	181 623
Abril	1 197 658	421 637	200 512	221 125	211 936	178 163	201 797	184 125
Mayo	1 272 068	450 503	215 016	235 487	214 005	184 693	236 756	186 111
Junio	1 262 650	434 786	203 893	230 893	218 926	190 609	225 071	193 258
Julio	1 164 159	403 231	191 597	211 634	210 677	170 765	200 278	179 208
Agosto	1 207 174	412 099	200 280	211 819	206 534	169 064	225 923	193 554
Septiembre	1 236 962	431 690	206 403	225 287	218 888	186 001	212 673	187 710
Octubre	1 270 774	455 389	215 454	239 935	221 517	193 549	212 375	187 944
Noviembre	1 287 017	443 913	212 652	231 261	226 740	184 728	246 437	185 199
Diciembre	1 366 055	484 810	213 435	271 375	250 939	228 072	209 257	192 977
2004								
Enero	1 238 784	433 197	200 844	232 353	212 100	204 717	207 750	181 020
Febrero	1 274 369	442 685	212 793	229 892	210 350	185 553	232 942	202 839
Marzo	1 363 281	491 940	236 208	255 732	230 433	206 517	235 303	199 088
Abril	1 350 854	494 096	235 785	258 311	233 031	203 545	215 830	204 352
Mayo	1 460 476	523 913	244 351	279 562	257 184	228 102	241 343	209 934
Junio	1 414 354	490 309	237 557	252 752	236 042	211 484	267 402	209 117
Julio	1 318 440	466 437	223 390	243 047	226 802	205 240	204 165	215 796
Agosto	1 346 247	460 654	224 337	236 317	227 681	208 619	225 812	223 481
Septiembre	1 416 819	517 158	249 964	267 194	243 447	222 536	220 126	213 552
Octubre	1 438 569	515 930	249 702	266 228	248 750	223 553	224 113	226 223
Noviembre	1 340 929	472 967	231 382	241 585	220 417	212 340	229 991	205 214
Diciembre	1 590 366	564 609	270 910	293 699	282 830	280 111	242 073	220 743
2005								
Enero	1 299 350	453 826	223 983	229 843	213 614	210 337	219 644	201 929
Febrero	1 373 798	477 513	231 959	245 554	225 528	217 526	232 863	220 368
Marzo	1 556 735	549 133	266 593	282 540	259 699	253 107	264 513	230 283
Abril	1 449 731	512 416	251 769	260 647	236 233	235 675	240 710	224 697
Mayo	1 627 129	518 178	256 861	261 317	246 653	258 635	371 034	232 629
Junio	1 587 198	554 083	276 423	277 660	259 272	254 032	273 550	246 261
Julio	1 414 873	488 741	247 445	241 296	231 967	222 723	238 872	232 570
Agosto	1 529 901	528 983	269 848	259 135	246 681	241 643	259 056	253 538
Septiembre	1 622 895	577 162	290 398	286 764	260 978	254 831	276 769	253 155
Octubre	1 559 356	556 624	276 781	279 843	251 576	243 332	263 779	244 045
Noviembre	1 534 322	542 954	278 462	264 492	254 229	246 239	265 690	225 210
Diciembre	1 756 133	596 002	295 565	300 437	320 667	305 142	283 733	250 589
2006^P								
Enero	1 478 121	511 768	254 610	257 158	244 881	227 971	264 497	229 004
Febrero	1 511 369	520 166	257 046	263 120	242 537	243 253	266 076	239 337
Marzo	1 699 272	617 318	308 807	308 511	283 969	274 415	288 014	235 556
Abril	1 562 698	547 032	272 505	274 527	257 957	248 803	259 825	249 081
Mayo	1 710 251	583 366	293 272	290 094	268 567	266 479	356 542	235 297
Junio	1 686 761	622 396	313 555	308 841	280 075	269 419	261 086	253 785
Julio	1 500 078	528 470	267 593	260 877	250 396	248 514	246 457	226 241
Agosto	1 643 072	588 247	297 726	290 521	271 713	274 596	261 457	247 059
Septiembre	1 588 910	558 725	280 374	278 351	263 037	268 694	256 749	241 705
Octubre	1 609 947	561 207	289 611	281 596	257 622	273 659	262 081	255 378
Noviembre	1 606 779	576 001	286 324	289 677	263 984	283 901	263 097	219 796
Diciembre	1 721 596	599 529	295 632	303 897	287 996	311 547	265 865	256 659

REMUNERACIONES NOMINALES TOTALES. - YUCATÁN
(Miles de pesos)

Periodo	Total	Salarios pagados a obreros			Salarios pagados a técnicos de producción	Sueldos pagados a empleados administrativos	Prestaciones sociales	Contribuciones patronales a la seguridad social
		Total	Hombres	Mujeres				
2000	1 083 629	571 529	249 954	321 575	148 598	110 753	57 559	195 190
2001	1 192 189	599 395	249 411	349 984	192 435	126 071	58 353	215 935
2002	1 178 713	591 109	251 687	339 422	160 882	108 272	97 640	220 810
2003	1 243 483	616 876	285 002	331 874	172 616	119 731	108 605	225 655
2004	1 409 359	724 377	351 456	372 921	209 592	118 137	109 413	247 840
2005	1 521 702	776 175	390 241	385 934	225 229	131 006	120 433	268 859
2006^P	1 453 680	744 447	375 425	369 022	206 400	132 580	115 962	254 291
2002								
Enero	87 202	45 320	19 115	26 205	13 075	8 826	3 122	16 859
Febrero	87 132	44 808	18 527	26 281	12 960	8 509	5 257	15 598
Marzo	95 326	47 441	19 915	27 526	13 461	9 113	8 082	17 229
Abril	93 967	49 149	19 748	29 401	13 795	9 526	7 219	14 278
Mayo	97 801	50 097	21 208	28 889	13 291	8 974	6 501	18 938
Junio	98 717	51 263	21 730	29 533	13 417	9 006	8 276	16 755
Julio	101 335	49 119	21 138	27 981	13 411	9 178	11 272	18 355
Agosto	97 609	51 224	22 232	28 992	13 746	9 524	5 736	17 379
Septiembre	99 326	49 108	21 302	27 806	13 498	8 638	8 380	19 702
Octubre	104 862	53 639	23 291	30 348	13 508	8 845	11 300	17 570
Noviembre	96 983	49 152	21 819	27 333	13 374	9 287	6 138	19 032
Diciembre	118 453	50 789	21 662	29 127	13 346	8 846	16 357	29 115
2003								
Enero	98 595	49 804	21 112	28 692	13 318	9 183	5 534	20 756
Febrero	107 305	50 477	23 173	27 304	14 932	10 915	12 791	18 190
Marzo	102 741	50 453	22 995	27 458	13 951	9 710	8 943	19 684
Abril	96 095	48 687	21 437	27 250	13 429	9 626	6 233	18 120
Mayo	104 882	51 363	23 306	28 057	13 996	10 011	9 317	20 195
Junio	98 679	48 071	22 274	25 797	13 859	9 848	8 511	18 390
Julio	100 349	50 342	23 172	27 170	14 502	9 830	7 847	17 828
Agosto	96 142	48 775	23 067	25 708	13 836	9 646	5 570	18 315
Septiembre	103 774	53 515	27 182	26 333	14 179	9 699	6 458	19 923
Octubre	104 297	55 411	25 954	29 457	14 879	9 482	7 316	17 209
Noviembre	101 710	52 503	24 960	27 543	14 240	9 115	7 485	18 367
Diciembre	128 914	57 475	26 370	31 105	17 495	12 666	22 600	18 678
2004								
Enero	99 811	51 055	23 693	27 362	14 121	9 898	5 474	19 263
Febrero	101 350	52 884	25 163	27 721	14 461	8 736	6 829	18 440
Marzo	105 234	57 875	28 424	29 451	15 908	9 105	6 208	16 138
Abril	109 848	56 765	26 884	29 881	15 076	9 312	6 918	21 777
Mayo	111 251	58 248	28 311	29 937	18 093	9 419	7 099	18 392
Junio	124 826	62 779	30 451	32 328	17 771	9 496	13 795	20 985
Julio	117 634	62 150	30 131	32 019	18 027	10 172	8 120	19 165
Agosto	114 751	56 425	27 467	28 958	17 030	9 512	6 192	25 592
Septiembre	122 697	67 505	33 408	34 097	18 982	9 940	7 101	19 169
Octubre	126 347	65 372	32 372	33 000	19 326	10 381	7 261	24 007
Noviembre	117 058	61 810	30 440	31 370	18 949	9 732	8 433	18 134
Diciembre	158 552	71 509	34 712	36 797	21 848	12 434	25 983	26 778
2005								
Enero	117 542	59 038	28 939	30 099	17 395	10 213	12 372	18 524
Febrero	122 290	60 027	29 703	30 324	17 227	10 014	12 126	22 896
Marzo	129 059	72 357	36 500	35 857	19 581	11 294	6 618	19 209
Abril	126 348	66 142	33 085	33 057	18 244	10 765	6 366	24 831
Mayo	134 445	64 664	32 473	32 191	18 997	10 966	19 510	20 308
Junio	137 558	69 667	34 981	34 686	20 205	11 241	8 507	27 938
Julio	120 162	63 837	32 061	31 776	19 068	10 713	6 286	20 258
Agosto	123 480	63 430	32 285	31 145	18 449	10 878	6 008	24 715
Septiembre	123 459	67 664	34 670	32 994	18 938	11 083	6 188	19 586
Octubre	123 042	59 497	29 685	29 812	18 293	11 051	7 032	27 169
Noviembre	114 474	60 207	30 513	29 694	17 752	10 305	8 165	18 045
Diciembre	149 843	69 645	35 346	34 299	21 080	12 483	21 255	25 380
2006^P								
Enero	110 289	56 955	28 288	28 667	17 413	10 453	7 351	18 117
Febrero	116 921	56 538	28 160	28 378	16 017	10 470	10 731	23 165
Marzo	127 229	66 628	33 205	33 423	17 915	10 901	12 556	19 229
Abril	115 058	57 139	28 313	28 826	16 668	10 381	8 047	22 823
Mayo	124 051	61 511	30 491	31 020	16 871	10 774	16 690	18 205
Junio	131 016	65 629	33 085	32 544	18 897	11 154	10 187	25 149
Julio	115 778	62 056	31 624	30 432	16 254	11 587	6 815	19 066
Agosto	126 503	66 291	33 828	32 463	17 619	11 848	5 973	24 772
Septiembre	116 597	64 694	33 317	31 377	16 669	10 497	6 368	18 369
Octubre	124 161	62 137	32 078	30 059	16 896	10 892	10 143	24 093
Noviembre	123 512	64 298	32 958	31 340	17 633	11 485	12 362	17 734
Diciembre	122 565	60 571	30 078	30 493	17 548	12 138	8 739	23 569

REMUNERACIONES NOMINALES TOTALES. - ZACATECAS
(Miles de pesos)

Periodo	Total	Salarios pagados a obreros			Salarios pagados a técnicos de producción	Sueldos pagados a empleados administrativos	Prestaciones sociales	Contribuciones patronales a la seguridad social
		Total	Hombres	Mujeres				
2000	212 499	99 549	29 690	69 859	33 613	28 857	12 311	38 169
2001	237 651	108 761	29 084	79 677	39 483	26 595	17 624	45 188
2002	208 185	101 704	27 485	74 219	30 894	21 181	14 988	39 418
2003	271 775	114 310	33 161	81 149	49 284	28 607	31 663	47 911
2004	408 232	140 527	46 464	94 063	78 291	49 202	69 385	70 827
2005	407 022	142 491	48 471	94 020	81 145	60 092	59 159	64 135
2006^P	356 199	110 020	35 650	74 370	72 614	67 250	54 933	51 382
2002								
Enero	16 908	8 084	2 186	5 898	2 888	1 793	890	3 253
Febrero	16 899	7 508	1 869	5 639	2 220	1 680	2 087	3 404
Marzo	17 094	8 162	1 991	6 171	2 797	1 939	989	3 207
Abril	16 031	7 870	2 055	5 815	2 252	1 809	926	3 174
Mayo	18 312	8 751	2 251	6 500	2 818	1 781	1 168	3 794
Junio	18 676	9 065	2 230	6 835	2 498	1 885	1 939	3 289
Julio	18 247	8 928	2 531	6 397	2 601	1 664	1 137	3 917
Agosto	17 230	8 625	2 256	6 369	2 547	1 780	1 065	3 213
Septiembre	17 973	9 188	2 334	6 854	2 685	1 959	1 078	3 063
Octubre	16 777	8 482	2 379	6 103	2 470	1 693	973	3 159
Noviembre	14 943	7 562	2 158	5 404	2 118	1 450	789	3 024
Diciembre	19 095	9 479	3 245	6 234	3 000	1 748	1 947	2 921
2003								
Enero	17 557	8 306	2 656	5 650	2 697	1 893	1 552	3 109
Febrero	16 532	7 994	2 234	5 760	2 317	1 907	1 029	3 285
Marzo	17 060	8 460	2 193	6 267	2 363	1 964	922	3 351
Abril	16 809	8 163	2 261	5 902	2 433	1 914	889	3 410
Mayo	16 305	7 976	2 152	5 824	2 737	1 578	992	3 022
Junio	19 647	9 509	2 477	7 032	2 717	2 039	1 975	3 407
Julio	15 503	7 243	1 755	5 488	2 486	1 675	1 009	3 090
Agosto	25 013	9 411	2 556	6 855	5 863	2 246	3 511	3 982
Septiembre	28 066	10 373	2 813	7 560	6 728	2 321	3 880	4 764
Octubre	33 158	12 696	3 923	8 773	6 368	3 603	5 072	5 419
Noviembre	32 810	12 397	4 139	8 258	6 124	3 719	5 079	5 491
Diciembre	33 315	11 782	4 002	7 780	6 451	3 748	5 753	5 581
2004								
Enero	32 275	11 192	3 549	7 643	5 700	3 513	6 462	5 408
Febrero	31 429	11 909	3 419	8 490	5 371	3 298	5 580	5 271
Marzo	34 270	12 464	3 742	8 722	6 600	3 746	5 476	5 984
Abril	32 763	11 899	3 761	8 138	6 727	3 463	4 606	6 068
Mayo	37 640	11 825	3 742	8 083	7 487	3 974	8 516	5 838
Junio	34 478	12 058	3 913	8 145	6 551	4 559	5 579	5 731
Julio	30 717	10 503	3 473	7 030	5 564	3 988	5 136	5 526
Agosto	32 506	10 147	3 354	6 793	6 063	4 425	5 866	6 005
Septiembre	37 012	13 084	4 561	8 523	7 549	4 597	5 638	6 144
Octubre	35 267	12 301	4 490	7 811	7 274	4 592	5 158	5 942
Noviembre	33 637	11 972	4 346	7 626	6 568	4 597	4 605	5 895
Diciembre	36 238	11 173	4 114	7 059	6 837	4 450	6 763	7 015
2005								
Enero	33 917	11 961	4 261	7 700	6 567	4 542	5 046	5 801
Febrero	35 306	12 575	4 578	7 997	7 025	4 286	5 166	6 254
Marzo	36 671	12 936	4 493	8 443	7 113	4 755	6 020	5 847
Abril	35 025	13 151	4 460	8 691	6 379	4 627	4 784	6 084
Mayo	35 206	12 716	4 203	8 513	7 011	4 594	5 510	5 375
Junio	36 409	12 916	4 196	8 720	6 451	4 872	6 411	5 759
Julio	29 712	10 584	3 374	7 210	5 299	4 126	4 412	5 291
Agosto	34 233	12 138	4 058	8 080	6 757	4 870	4 596	5 872
Septiembre	35 498	12 489	4 224	8 265	7 101	5 323	4 863	5 722
Octubre	36 537	12 310	4 163	8 147	8 953	6 018	4 004	5 252
Noviembre	29 315	10 001	3 330	6 671	6 336	5 405	3 450	4 123
Diciembre ^P	29 193	8 714	3 131	5 583	6 153	6 674	4 897	2 755
2006^P								
Enero	27 087	8 557	3 435	5 122	5 569	6 003	3 175	3 783
Febrero	27 346	8 524	2 292	6 232	5 381	6 067	3 275	4 099
Marzo	30 008	11 034	3 644	7 390	6 384	4 928	3 736	3 926
Abril	28 991	8 893	2 205	6 688	6 561	5 615	3 515	4 407
Mayo	28 563	9 708	2 369	7 339	6 027	5 031	3 327	4 470
Junio	32 927	10 487	3 110	7 377	6 569	5 745	4 889	5 237
Julio	29 728	7 869	2 791	5 078	4 714	5 007	7 764	4 374
Agosto	37 106	8 948	3 288	5 660	7 139	5 805	10 613	4 601
Septiembre	31 124	9 942	3 617	6 325	6 429	6 566	3 941	4 246
Octubre	28 245	9 344	3 221	6 123	5 641	5 719	3 550	3 991
Noviembre	27 000	8 650	2 883	5 767	5 959	4 740	3 579	4 072
Diciembre	28 074	8 064	2 795	5 269	6 241	6 024	3 569	4 176

REMUNERACIONES NOMINALES TOTALES. - OTRAS ENTIDADES
(Miles de pesos)

Periodo	Total	Salarios pagados a obreros			Salarios pagados a técnicos de producción	Sueldos pagados a empleados administrativos	Prestaciones sociales	Contribuciones patronales a la seguridad social
		Total	Hombres	Mujeres				
2000	970 302	484 911	189 493	295 418	121 462	101 923	106 722	155 284
2001	1 071 241	537 575	227 410	310 165	125 660	130 053	107 548	170 405
2002	1 300 160	577 301	243 721	333 580	151 899	152 929	147 429	270 602
2003	1 544 940	662 688	292 095	370 593	186 772	262 728	180 087	252 665
2004	1 810 554	768 981	330 670	438 311	192 813	355 507	191 277	301 976
2005	2 001 002	868 696	384 211	484 485	216 176	355 149	218 270	342 711
2006^P	2 228 536	937 241	432 385	504 856	238 810	444 424	216 687	391 374
2002								
Enero	96 821	47 125	20 433	26 692	11 551	12 417	10 716	15 012
Febrero	89 001	42 912	17 865	25 047	11 105	10 945	9 977	14 062
Marzo	92 988	45 096	18 842	26 254	10 604	11 788	10 337	15 163
Abril	97 172	48 382	20 749	27 633	11 455	12 697	10 181	14 457
Mayo	96 201	46 071	19 648	26 423	12 462	10 426	10 448	16 794
Junio	96 686	45 443	18 492	26 951	12 497	13 677	8 675	16 394
Julio	97 029	46 609	19 594	27 015	12 610	11 913	9 040	16 857
Agosto	109 683	51 045	21 184	29 861	13 964	13 309	15 511	15 854
Septiembre	114 419	48 005	20 430	27 575	13 296	12 618	10 102	30 398
Octubre	110 577	48 513	20 673	27 840	13 002	12 346	13 735	22 981
Noviembre	156 329	50 149	21 731	28 418	13 819	14 225	18 734	59 402
Diciembre	143 254	57 951	24 080	33 871	15 534	16 568	19 973	33 228
2003								
Enero	128 739	58 275	26 021	32 254	17 128	19 616	11 603	22 117
Febrero	127 524	57 412	24 758	32 654	15 450	19 476	14 379	20 807
Marzo	131 191	57 365	24 712	32 653	15 002	18 872	16 607	21 345
Abril	121 326	54 170	23 894	30 276	14 307	18 908	14 155	19 786
Mayo	128 663	55 520	25 370	30 150	16 085	20 273	15 927	20 858
Junio	117 033	49 288	21 591	27 697	14 485	18 666	13 553	21 041
Julio	127 721	53 800	23 571	30 229	15 819	23 825	15 728	18 549
Agosto	134 142	53 623	23 190	30 433	16 387	24 233	15 367	24 532
Septiembre	126 389	51 788	23 057	28 731	15 635	23 936	14 555	20 475
Octubre	142 137	63 288	28 474	34 814	15 446	26 169	14 145	23 089
Noviembre	126 433	52 271	23 074	29 197	15 025	23 918	15 659	19 560
Diciembre	133 642	55 888	24 383	31 505	16 003	24 836	16 409	20 506
2004								
Enero	140 313	61 610	26 496	35 114	15 069	27 432	13 938	22 264
Febrero	140 264	59 003	24 496	34 507	15 000	26 423	14 157	25 681
Marzo	147 709	66 077	28 672	37 405	15 899	28 990	14 804	21 939
Abril	143 696	62 219	26 312	35 907	15 872	28 140	14 068	24 082
Mayo	143 508	59 442	25 268	34 174	14 856	31 841	15 412	21 957
Junio	147 179	58 416	25 053	33 363	14 471	30 348	19 142	24 802
Julio	139 824	63 963	27 191	36 772	14 310	28 117	12 019	21 415
Agosto	144 517	58 899	25 609	33 290	15 854	27 796	14 154	27 814
Septiembre	158 663	70 243	30 402	39 841	17 239	30 854	16 103	24 224
Octubre	165 460	70 851	30 843	40 008	18 986	31 531	14 723	29 369
Noviembre	160 026	65 700	28 889	36 811	16 760	31 821	19 925	25 820
Diciembre	179 395	72 558	31 439	41 119	19 182	32 214	22 832	32 609
2005								
Enero	158 230	68 812	30 382	38 430	17 950	29 315	15 165	26 988
Febrero	163 112	68 819	30 064	38 755	17 868	27 114	22 783	26 528
Marzo	174 065	77 449	33 863	43 586	19 125	31 020	18 660	27 811
Abril	164 580	74 709	32 802	41 907	18 393	27 138	16 704	27 636
Mayo	172 860	66 900	29 231	37 669	16 992	29 188	31 666	28 114
Junio	173 654	74 003	32 144	41 859	19 102	29 648	18 476	32 425
Julio	154 928	68 533	30 066	38 467	15 374	27 359	15 384	28 278
Agosto	163 138	69 459	31 113	38 346	16 234	29 525	13 736	34 184
Septiembre	163 678	73 335	31 962	41 373	18 773	29 241	16 060	26 269
Octubre	156 131	69 247	30 740	38 507	17 714	28 328	13 715	27 127
Noviembre	162 407	71 228	32 375	38 853	18 137	31 863	16 122	25 057
Diciembre	194 219	86 202	39 469	46 733	20 514	35 410	19 799	32 294
2006^P								
Enero	164 908	70 498	32 538	37 960	18 148	35 549	12 594	28 119
Febrero	166 966	69 413	32 166	37 247	16 404	36 238	13 397	31 514
Marzo	182 665	79 856	36 026	43 830	20 552	37 342	16 102	28 813
Abril	174 833	70 179	31 898	38 281	19 362	35 905	18 000	31 387
Mayo	193 108	74 474	33 501	40 973	19 688	35 647	33 788	29 511
Junio	186 674	80 379	36 873	43 506	20 274	36 272	14 948	34 801
Julio	173 232	72 332	33 734	38 598	19 116	35 756	16 493	29 535
Agosto	185 902	77 403	34 904	42 499	20 391	36 444	16 200	35 464
Septiembre	189 906	84 102	38 468	45 634	18 494	37 552	16 512	33 246
Octubre	193 241	81 422	38 361	43 061	21 838	37 390	15 294	37 297
Noviembre	192 985	84 562	39 469	45 093	21 164	36 007	17 295	33 957
Diciembre	224 116	92 621	44 447	48 174	23 379	44 322	26 064	37 730

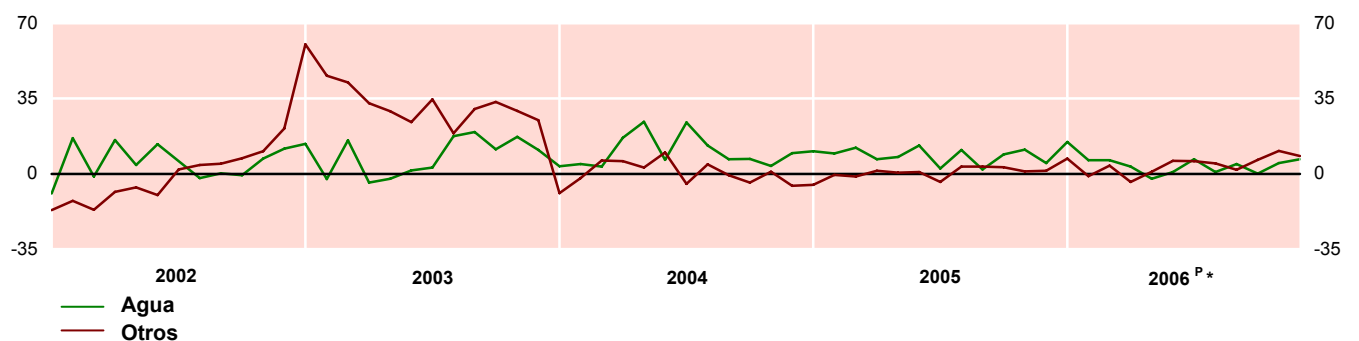
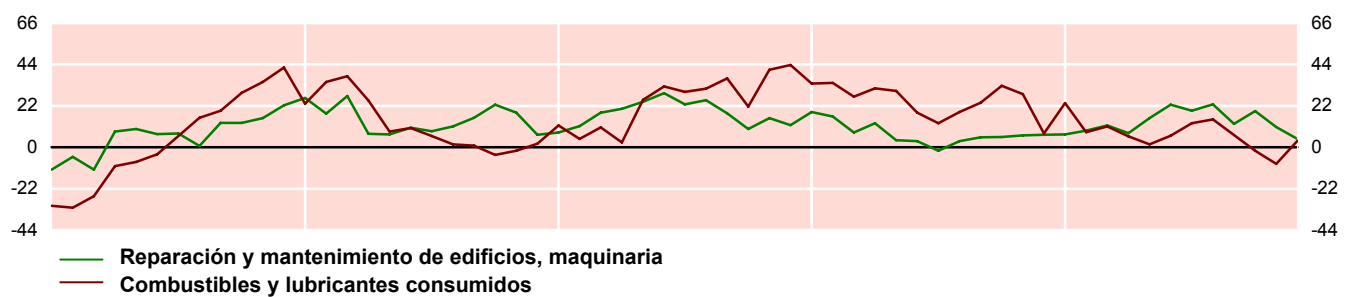
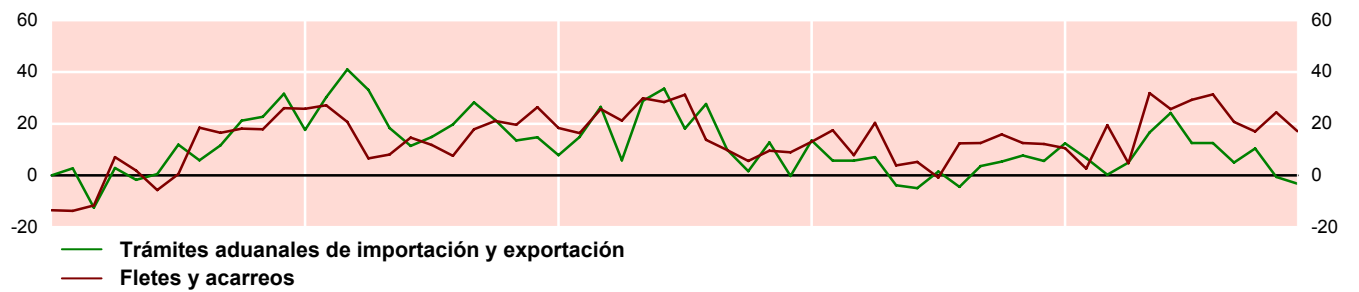
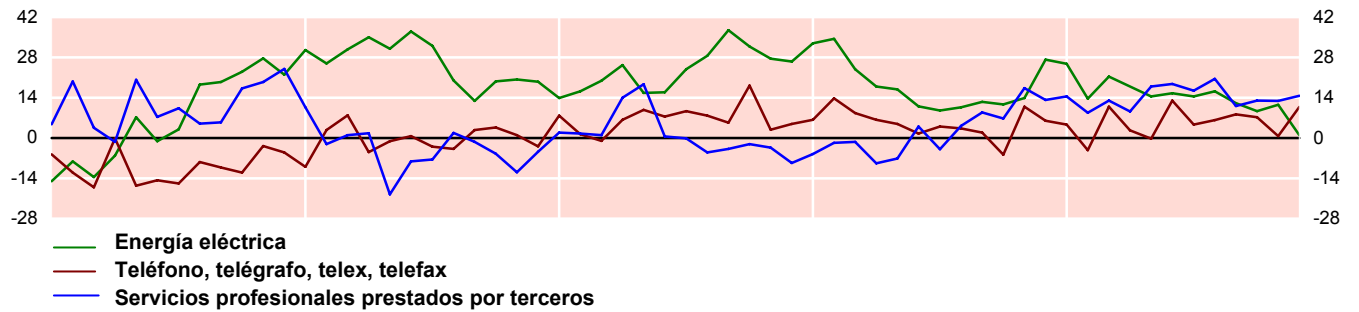
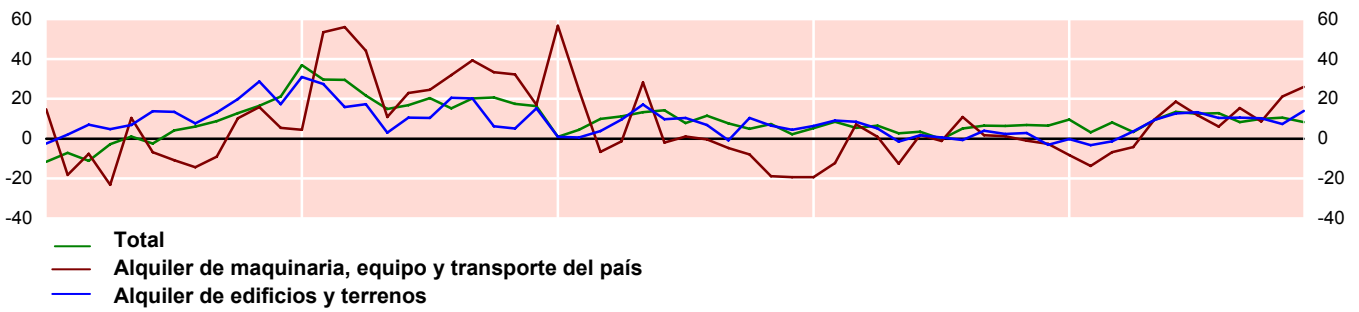
GASTOS DIVERSOS. - TOTAL NACIONAL
(Miles de pesos)

Periodo	Total	Alquiler de maquinaria, equipo y transporte del país	Alquiler de edificios y terrenos	Energía eléctrica	Teléfono, telégrafo, telex, telefax ^c	Servicios profesionales prestados por terceros ^d	Tramites aduanales de importación y exportación	Fletes y acarreos	Reparación y mantenimiento de edificios, maquinaria ^e	Combustibles y lubricantes consumidos	Agua	Otros
2000	46 304 121	711 962	4 311 874	4 731 165	1 306 534	3 880 730	1 570 753	3 293 712	5 896 075	1 228 144	649 403	18 692 608
2001	49 400 675	1 085 753	4 719 640	4 780 567	1 393 450	4 435 489	1 857 650	3 465 555	5 678 759	1 265 612	728 160	19 958 508
2002	50 833 015	1 050 682	5 236 684	5 109 255	1 251 140	4 938 455	2 009 832	3 627 278	5 999 475	1 262 091	764 585	19 558 405
2003	61 522 920	1 361 751	6 007 518	6 406 742	1 242 953	4 721 177	2 439 613	4 246 567	6 864 562	1 396 056	827 971	26 008 010
2004	66 384 863	1 385 152	6 398 133	7 957 563	1 325 567	4 761 620	2 803 402	4 989 274	8 079 873	1 730 392	912 997	26 040 890
2005	69 848 807	1 348 873	6 579 021	9 310 558	1 390 763	4 864 728	2 894 059	5 531 908	8 640 591	2 148 895	987 879	26 151 532
2006^P	76 266 854	1 443 004	7 055 010	10 606 354	1 465 922	5 557 113	3 129 510	6 610 409	9 805 755	2 286 036	1 028 308	27 279 433
2002												
Enero	3 429 271	81 052	378 894	290 771	98 991	313 281	140 327	240 971	399 696	82 093	47 688	1 354 589
Febrero	3 666 571	65 496	394 649	336 547	94 932	380 838	143 193	256 664	432 428	89 365	60 140	1 411 130
Marzo	3 794 654	76 257	426 983	320 355	98 928	402 163	139 867	276 582	453 335	91 171	54 965	1 452 546
Abril	3 945 341	77 568	411 366	334 891	111 094	373 538	158 208	299 376	492 556	102 813	64 276	1 518 247
Mayo	4 278 718	92 590	453 665	396 367	103 529	446 537	158 857	294 856	510 800	102 990	63 889	1 652 792
Junio	4 346 615	91 568	442 242	466 643	104 811	430 863	167 132	306 679	502 336	105 575	74 324	1 651 623
Julio	4 437 862	85 104	442 404	485 778	106 064	415 830	170 768	291 428	518 049	109 215	71 531	1 739 787
Agosto	4 397 473	81 566	420 786	527 415	106 205	381 562	166 045	327 413	501 229	112 319	64 884	1 706 046
Septiembre	4 475 326	84 348	444 856	546 062	105 513	407 009	168 786	321 722	523 924	108 184	69 357	1 693 671
Octubre	4 544 615	94 597	463 002	512 305	100 989	431 028	189 154	344 503	517 527	123 909	69 470	1 695 671
Noviembre	4 542 971	100 281	477 198	477 396	105 405	446 734	184 820	334 892	525 020	117 012	62 551	1 699 067
Diciembre	4 973 598	120 255	470 639	414 725	114 679	509 072	222 675	332 192	622 575	117 445	61 510	1 983 236
2003												
Enero	4 694 558	84 687	496 335	379 709	89 095	346 631	164 982	302 878	504 386	101 039	54 298	2 170 518
Febrero	4 752 654	100 527	502 678	423 796	97 548	372 836	186 369	326 305	509 642	120 394	58 701	2 053 858
Marzo	4 912 427	118 968	494 771	418 984	106 754	405 970	197 112	333 733	577 028	125 566	63 551	2 069 990
Abril	4 796 645	111 819	482 360	451 988	105 641	379 959	210 530	318 994	527 801	128 429	61 637	2 017 487
Mayo	4 911 362	102 700	467 097	519 396	102 380	359 166	188 073	318 521	545 973	111 665	62 466	2 133 925
Junio	5 075 804	112 539	488 699	639 092	105 477	395 948	186 203	351 425	554 865	116 431	75 454	2 049 671
Julio	5 339 989	106 023	488 186	641 475	102 895	384 985	196 261	325 839	562 237	115 722	73 666	2 342 700
Agosto	5 063 427	107 562	506 781	632 812	102 250	388 487	198 784	352 312	557 078	114 104	76 204	2 027 053
Septiembre	5 376 702	117 537	534 534	616 308	108 419	401 769	216 371	379 078	605 768	109 162	82 879	2 204 877
Octubre	5 482 726	126 114	491 896	612 885	104 693	407 345	229 638	417 197	634 321	118 988	77 413	2 262 236
Noviembre	5 335 130	132 677	511 944	574 609	106 432	393 436	209 831	400 428	621 193	114 779	73 327	2 196 474
Diciembre	5 781 496	140 598	542 237	495 688	111 369	484 645	255 459	419 857	664 270	119 777	68 375	2 479 221
2004												
Enero	4 739 537	132 650	501 247	432 517	96 017	353 136	177 814	358 225	543 843	112 733	56 249	1 975 106
Febrero	4 963 351	124 948	506 101	492 499	98 885	378 740	214 174	379 731	566 801	125 658	61 371	2 014 443
Marzo	5 395 999	111 107	513 285	502 466	105 674	410 175	249 426	419 315	682 921	138 829	65 734	2 197 067
Abril	5 335 853	110 424	528 326	566 245	112 354	433 360	222 707	386 431	635 471	131 822	71 969	2 136 744
Mayo	5 565 896	131 761	547 445	600 492	112 384	426 373	242 261	413 641	678 173	139 740	77 537	2 196 089
Junio	5 800 267	110 330	536 536	740 544	113 280	398 270	248 649	450 987	714 356	153 997	80 348	2 262 970
Julio	5 762 507	107 252	538 960	794 550	112 470	384 406	231 776	427 483	690 124	149 877	91 247	2 234 362
Agosto	5 643 856	107 244	541 528	813 401	110 166	369 033	253 553	400 593	696 201	149 653	86 292	2 116 192
Septiembre	5 788 177	112 089	530 202	847 080	114 230	386 683	237 874	416 126	715 267	149 087	88 472	2 191 067
Octubre	5 757 038	116 154	543 237	807 850	123 812	398 534	233 435	440 734	696 473	144 650	82 766	2 169 393
Noviembre	5 724 110	107 688	545 258	732 792	109 542	380 439	236 685	438 762	717 795	162 109	76 062	2 216 976
Diciembre	5 908 272	113 505	566 008	627 127	116 753	442 471	255 048	457 246	742 448	172 237	74 950	2 340 479
2005												
Enero	4 990 834	107 158	532 998	574 738	102 087	333 600	201 767	405 048	645 957	150 849	62 150	1 874 482
Febrero	5 380 576	109 716	552 570	662 215	112 518	372 389	226 449	446 141	659 584	168 705	67 214	2 003 075
Marzo	5 690 471	119 103	556 538	622 438	114 776	404 543	263 767	452 067	737 039	176 059	73 724	2 170 417
Abril	5 687 385	111 533	555 373	667 269	119 507	395 511	238 390	465 109	716 200	173 075	76 909	2 168 509
Mayo	5 712 534	115 269	539 538	701 826	117 825	396 118	233 028	429 821	704 209	181 592	83 653	2 209 655
Junio	6 004 984	112 401	545 633	822 290	115 053	414 341	236 473	474 578	738 069	182 339	90 905	2 272 902
Julio	5 754 112	105 981	542 104	870 657	116 989	369 567	235 346	423 870	677 689	169 094	93 506	2 149 309
Agosto	5 928 794	118 884	537 733	900 510	113 892	384 782	242 292	450 231	718 393	177 709	95 917	2 188 451
Septiembre	6 162 957	114 072	551 123	953 704	116 373	421 245	246 412	468 445	753 342	184 475	90 309	2 263 457
Octubre	6 127 201	117 589	555 739	902 377	116 615	425 548	245 977	510 538	734 962	192 005	90 270	2 235 581
Noviembre	6 117 054	106 595	561 138	834 943	121 418	446 289	254 969	493 543	763 628	207 971	84 647	2 241 913
Diciembre	6 291 905	110 572	548 534	797 591	123 710	500 795	269 189	512 517	791 519	185 022	78 675	2 373 781
2006^P												
Enero	5 470 592	98 294	532 343	722 953	106 813	381 923	226 721	447 705	690 140	186 168	71 404	2 006 128
Febrero	5 547 297	94 734	534 513	753 012	107 758	405 095	241 510	457 713	718 476	182 338	71 522	1 980 626
Marzo	6 153 753	111 056	548 807	755 105	127 286	457 222	264 376	539 983	822 863	195 465	78 371	2 253 219
Abril	5 880 914	106 843	575 975	786 411	122 726	432 084	250 136	486 905	769 474	183 278	79 468	2 087 614
Mayo	6 256 086	126 432	590 828	803 447	117 593	467 089	271 608	566 590	813 767	184 412	81 700	2 232 620
Junio	6 812 018	133 339	614 969	950 294	130 000	492 338	293 557	596 043	905 256	193 651	91 683	2 410 888
Julio	6 470 162	118 464	614 352	996 116	122 431	430 274	264 711	547 583	809 009	190 693	99 868	2 276 661
Agosto	6 691 123	126 066	594 054	1 046 677	121 022	463 771	272 489	591 180	881 802	204 137	96 729	2 293 196
Septiembre	6 673 111	131 552	609 175	1 069 357	125 936	468 074	258 737	565 154	846 770	196 345	94 435	2 307 576
Octubre	6 735 034	127 821	612 713									

GASTOS DIVERSOS. - TOTAL NACIONAL
(Variación porcentual anual)

Periodo	Total	Alquiler de maquinaria, equipo y transporte del país	Alquiler de edificios y terrenos	Energía eléctrica	Teléfono, telégrafo, telex, telefax ^c	Servicios profesionales prestados por terceros ^d	Tramites aduanales de importación y exportación	Fletes y acarreos	Reparación y mantenimiento de edificios, maquinaria ^e	Combustibles y lubricantes consumidos	Agua	Otros
2000	28.7	29.3	21.9	38.2	11.8	17.1	25.1	25.2	16.3	44.8	29.3	36.6
2001	6.7	52.5	9.5	1.0	6.7	14.3	18.3	5.2	(-3.7)	3.1	12.1	6.8
2002	2.9	(-3.2)	11.0	6.9	(-10.2)	11.3	8.2	4.7	5.6	(-0.3)	5.0	(-2.0)
2003	21.0	29.6	14.7	25.4	(-0.7)	(-4.4)	21.4	17.1	14.4	10.6	8.3	33.0
2004	7.9	1.7	6.5	24.2	6.6	0.9	14.9	17.5	17.7	23.9	10.3	0.1
2005	5.2	(-2.6)	2.8	17.0	4.9	2.2	3.2	10.9	6.9	24.2	8.2	0.4
2006 ^P	9.2	7.0	7.2	13.9	5.4	14.2	8.1	19.5	13.5	6.4	4.1	4.3
2002												
Enero	(-11.6)	14.8	(-2.4)	(-15.0)	(-5.6)	4.7	0.0	(-13.5)	(-11.9)	(-31.1)	(-9.1)	(-16.9)
Febrero	(-7.2)	(-18.1)	2.1	(-8.1)	(-12.0)	19.7	2.7	(-13.7)	(-5.0)	(-32.1)	16.6	(-12.6)
Marzo	(-11.2)	(-7.5)	7.1	(-13.6)	(-17.1)	3.5	(-12.4)	(-11.5)	(-11.9)	(-26.0)	(-1.3)	(-16.7)
Abril	(-2.7)	(-23.1)	4.7	(-6.1)	(-0.1)	(-1.3)	2.9	7.0	8.4	(-10.1)	15.7	(-8.3)
Mayo	1.1	10.5	6.8	7.2	(-16.5)	20.2	(-1.7)	1.8	9.7	(-7.8)	4.1	(-6.3)
Junio	(-2.4)	(-6.8)	13.7	1.1	(-14.6)	7.4	0.5	(-5.6)	7.0	(-3.7)	13.8	(-9.8)
Julio	4.1	(-10.8)	13.4	3.1	(-15.8)	10.3	11.9	0.5	7.4	6.0	5.8	2.0
Agosto	6.1	(-14.4)	7.7	18.5	(-8.4)	5.0	5.8	18.4	0.7	15.7	(-1.9)	4.1
Septiembre	8.7	(-8.9)	13.1	19.5	(-10.2)	5.4	11.7	16.4	12.9	19.4	0.3	4.8
Octubre	12.9	10.2	19.9	23.0	(-12.0)	17.3	21.1	18.0	12.9	29.0	(-0.6)	7.2
Noviembre	16.6	15.9	28.7	27.7	(-2.7)	19.4	22.7	17.8	15.5	34.8	7.0	10.4
Diciembre	21.1	5.4	17.3	22.0	(-5.1)	24.0	31.6	26.0	22.3	42.4	11.8	21.1
2003												
Enero	36.9	4.5	31.0	30.6	(-10.0)	10.6	17.6	25.7	26.2	23.1	13.9	60.2
Febrero	29.6	53.5	27.4	25.9	2.8	(-2.1)	30.2	27.1	17.9	34.7	(-2.4)	45.5
Marzo	29.5	56.0	15.9	30.8	7.9	0.9	40.9	20.7	27.3	37.7	15.6	42.5
Abril	21.6	44.2	17.3	35.0	(-4.9)	1.7	33.1	6.6	7.2	24.9	(-4.1)	32.9
Mayo	14.8	10.9	3.0	31.0	(-1.1)	(-19.6)	18.4	8.0	6.9	8.4	(-2.2)	29.1
Junio	16.8	22.9	10.5	37.0	0.6	(-8.1)	11.4	14.6	10.5	10.3	1.5	24.1
Julio	20.3	24.6	10.3	32.1	(-3.0)	(-7.4)	14.9	11.8	8.5	6.0	3.0	34.7
Agosto	15.1	31.9	20.4	20.0	(-3.7)	1.8	19.7	7.6	11.1	1.6	17.4	18.8
Septiembre	20.1	39.3	20.2	12.9	2.8	(-1.3)	28.2	17.8	15.6	0.9	19.5	30.2
Octubre	20.6	33.3	6.2	19.6	3.7	(-5.5)	21.4	21.1	22.6	(-4.0)	11.4	33.4
Noviembre	17.4	32.3	5.1	20.4	1.0	(-11.9)	13.5	19.6	18.3	(-1.9)	17.2	29.3
Diciembre	16.2	16.9	15.2	19.5	(-2.9)	(-4.8)	14.7	26.4	6.7	2.0	11.2	25.0
2004												
Enero	1.0	56.6	1.0	13.9	7.8	1.9	7.8	18.3	7.8	11.6	3.6	(-9.0)
Febrero	4.4	24.3	0.7	16.2	1.4	1.6	14.9	16.4	11.2	4.4	4.5	(-1.9)
Marzo	9.8	(-6.6)	3.7	19.9	(-1.0)	1.0	26.5	25.6	18.4	10.6	3.4	6.1
Abril	11.2	(-1.2)	9.5	25.3	6.4	14.1	5.8	21.1	20.4	2.6	16.8	5.9
Mayo	13.3	28.3	17.2	15.6	9.8	18.7	28.8	29.9	24.2	25.1	24.1	2.9
Junio	14.3	(-2.0)	9.8	15.9	7.4	0.6	33.5	28.3	28.7	32.3	6.5	9.9
Julio	7.9	1.2	10.4	23.9	9.3	(-0.2)	18.1	31.2	22.7	29.5	23.9	(-4.6)
Agosto	11.5	(-0.3)	6.9	28.5	7.7	(-5.0)	27.6	13.7	25.0	31.2	13.2	4.4
Septiembre	7.7	(-4.6)	(-0.8)	37.4	5.4	(-3.8)	9.9	9.8	18.1	36.6	6.7	(-0.6)
Octubre	5.0	(-7.9)	10.4	31.8	18.3	(-2.2)	1.7	5.6	9.8	21.6	6.9	(-4.1)
Noviembre	7.3	(-18.8)	6.5	27.5	2.9	(-3.3)	12.8	9.6	15.6	41.2	3.7	0.9
Diciembre	2.2	(-19.3)	4.4	26.5	4.8	(-8.7)	(-0.2)	8.9	11.8	43.8	9.6	(-5.6)
2005												
Enero	5.3	(-19.2)	6.3	32.9	6.3	(-5.5)	13.5	13.1	18.8	33.8	10.5	(-5.1)
Febrero	8.4	(-12.2)	9.2	34.5	13.8	(-1.7)	5.7	17.5	16.4	34.3	9.5	(-0.6)
Marzo	5.5	7.2	8.4	23.9	8.6	(-1.4)	5.7	7.8	7.9	26.8	12.2	(-1.2)
Abril	6.6	1.0	5.1	17.8	6.4	(-8.7)	7.0	20.4	12.7	31.3	6.9	1.5
Mayo	2.6	(-12.5)	(-1.4)	16.9	4.8	(-7.1)	(-3.8)	3.9	3.8	29.9	7.9	0.6
Junio	3.5	1.9	1.7	11.0	1.6	4.0	(-4.9)	5.2	3.3	18.4	13.1	0.9
Julio	(-0.1)	(-1.2)	0.6	9.6	4.0	(-3.9)	1.5	(-0.8)	(-1.8)	12.8	2.5	(-3.8)
Agosto	5.0	10.9	(-0.7)	10.7	3.4	4.3	(-4.4)	12.4	3.2	18.7	11.2	3.4
Septiembre	6.5	1.8	3.9	12.6	1.9	8.9	3.6	12.6	5.3	23.7	2.1	3.3
Octubre	6.4	1.2	2.3	11.7	(-5.8)	6.8	5.4	15.8	5.5	32.7	9.1	3.1
Noviembre	6.9	(-1.0)	2.9	13.9	10.8	17.3	7.7	12.5	6.4	28.3	11.3	1.1
Diciembre	6.5	(-2.6)	(-3.1)	27.2	6.0	13.2	5.5	12.1	6.6	7.4	5.0	1.4
2006 ^P												
Enero	9.6	(-8.3)	(-0.1)	25.8	4.6	14.5	12.4	10.5	6.8	23.4	14.9	7.0
Febrero	3.1	(-13.7)	(-3.3)	13.7	(-4.2)	8.8	6.7	2.6	8.9	8.1	6.4	(-1.1)
Marzo	8.1	(-6.8)	(-1.4)	21.3	10.9	13.0	0.2	19.4	11.6	11.0	6.3	3.8
Abril	3.4	(-4.2)	3.7	17.9	2.7	9.2	4.9	4.7	7.4	5.9	3.3	(-3.7)
Mayo	9.5	9.7	9.5	14.5	(-0.2)	17.9	16.6	31.8	15.6	1.6	(-2.3)	1.0
Junio	13.4	18.6	12.7	15.6	13.0	18.8	24.1	25.6	22.7	6.2	0.9	6.1
Julio	12.4	11.8	13.3	14.4	4.7	16.4	12.5	29.2	19.4	12.8	6.8	5.9
Agosto	12.9	6.0	10.5	16.2	6.3	20.5	12.5	31.3	22.7	14.9	0.8	4.8
Septiembre	8.3	15.3	10.5	12.1	8.2	11.1	5.0	20.6	12.4	6.4	4.6	1.9
Octubre	9.9	8.7	10.3	9.3	7.3	13.0	10.4	17.0	19.2	(-1.9)	0.0	6.4
Noviembre	10.6	21.2	7.3	11.5	0.6	12.9	(-0.6)	24.4	10.8	(-8.8)	5.0	10.7
Diciembre	8.3	25.9	14.0	1.0	10.8	14.7	(-3.2)	17.1	4.4	3.5	6.7	8.2

GASTOS DIVERSOS.- TOTAL NACIONAL
(Variación porcentual anual)



* Cifras al mes de diciembre

GASTOS DIVERSOS TOTAL. - AGUASCALIENTES
(Miles de pesos)

Periodo	Total	Alquiler de maquinaria, equipo y transporte del país	Alquiler de edificios y terrenos	Energía eléctrica	Teléfono, telégrafo, telefax ^c	Servicios profesionales prestados por terceros ^d	Tramites aduanales de importación y exportación	Fletes y acarreos	Reparación y mantenimiento de edificios, maquinaria ^e	Combustibles y lubricantes consumidos	Agua	Otros
2000	936 248	28 579	38 270	31 850	16 450	85 962	15 324	65 061	72 007	21 634	13 884	547 227
2001	925 494	22 437	32 727	36 813	14 730	74 690	13 975	48 069	69 148	21 244	13 754	577 907
2002	1 270 759	14 894	41 429	40 109	12 990	435 423	29 463	48 848	66 294	25 410	15 141	540 758
2003	1 083 496	20 165	50 547	45 555	12 719	105 173	26 254	40 389	79 963	28 872	14 791	659 068
2004	752 426	18 456	44 201	55 729	11 386	70 874	25 179	32 405	102 755	33 624	17 027	340 790
2005	762 012	12 177	47 676	72 892	12 293	62 891	28 712	53 390	113 550	42 160	17 224	299 047
2006^P	834 812	20 274	52 734	101 032	13 290	61 098	38 855	60 482	155 176	44 887	15 214	271 770
2002												
Enero	55 297	810	2 087	2 308	1 253	7 405	933	3 026	3 046	1 701	945	31 783
Febrero	112 522	864	3 823	2 811	1 120	52 573	3 579	2 785	4 340	1 756	1 060	37 811
Marzo	118 294	553	3 841	2 730	929	49 469	3 737	2 912	3 430	2 256	1 116	47 321
Abril	84 278	1 329	3 936	2 987	1 021	16 812	2 291	2 884	4 594	2 627	1 211	44 586
Mayo	125 317	1 168	3 839	3 008	1 017	49 142	3 395	3 379	6 861	1 465	1 519	50 524
Junio	115 869	1 228	3 503	3 186	1 059	42 875	1 559	3 530	5 411	1 579	1 965	49 974
Julio	127 116	1 546	3 303	4 294	1 146	42 757	2 291	4 516	7 908	2 142	1 943	55 270
Agosto	120 866	1 464	3 904	3 685	1 153	34 942	2 452	4 861	5 893	2 412	1 171	58 929
Septiembre	111 831	1 574	3 049	3 742	1 124	37 099	2 609	4 610	6 637	2 173	1 452	47 762
Octubre	94 629	1 767	3 795	3 808	1 032	40 395	2 469	4 146	5 974	3 445	1 509	26 289
Noviembre	104 844	1 387	3 583	3 705	1 113	38 177	2 209	3 878	7 064	2 079	882	40 767
Diciembre	99 896	1 204	2 766	3 845	1 023	23 777	1 939	8 321	5 136	1 775	368	49 742
2003												
Enero	114 229	1 655	4 622	3 526	1 066	7 870	2 499	2 062	6 058	1 995	605	82 271
Febrero	125 843	3 128	3 571	3 669	1 080	11 786	2 705	2 840	4 549	2 541	946	89 028
Marzo	83 640	1 228	3 906	3 403	1 424	7 667	2 196	2 985	4 944	1 897	920	53 070
Abril	74 354	1 495	3 716	3 624	1 064	7 837	2 319	2 757	5 803	1 751	1 049	42 939
Mayo	103 115	1 430	3 562	3 697	958	6 931	2 121	3 334	7 492	2 213	1 220	70 157
Junio	78 420	1 511	3 747	3 893	1 113	7 240	2 327	3 329	6 181	2 586	1 451	45 042
Julio	119 678	1 522	3 867	4 168	1 041	9 181	2 024	3 433	7 427	3 056	1 751	82 208
Agosto	92 289	1 788	4 091	4 158	1 235	8 998	1 951	3 612	6 576	2 495	1 216	56 169
Septiembre	67 903	1 690	3 701	3 576	992	10 419	1 991	3 480	6 140	2 711	1 321	31 882
Octubre	78 569	1 766	3 831	3 744	876	10 255	2 037	3 870	7 735	2 594	1 700	40 161
Noviembre	66 102	1 600	4 047	3 966	890	7 582	1 973	3 225	7 881	2 703	1 471	30 764
Diciembre	79 354	1 352	7 886	4 131	980	9 407	2 111	5 462	9 177	2 330	1 141	35 377
2004												
Enero	59 763	1 678	3 888	3 780	947	7 938	1 609	3 341	5 308	2 439	1 050	27 785
Febrero	61 553	1 506	3 974	4 069	1 038	6 426	1 660	2 008	7 234	2 935	1 164	29 539
Marzo	69 495	1 650	3 884	4 374	1 088	7 246	1 981	2 283	8 442	2 054	1 394	35 099
Abril	68 583	1 563	4 071	4 071	1 100	6 592	1 774	1 997	8 830	2 308	1 267	35 010
Mayo	60 617	1 559	3 457	4 361	1 131	5 372	2 147	2 769	8 229	2 787	1 494	27 311
Junio	58 774	1 480	3 183	4 856	803	6 281	2 511	2 123	9 173	3 006	1 473	23 885
Julio	64 301	1 542	4 139	4 733	956	5 586	2 124	2 836	9 335	2 772	1 308	28 970
Agosto	59 454	1 590	3 451	4 699	918	5 026	2 278	2 915	9 565	3 242	1 350	24 420
Septiembre	63 844	1 449	3 497	5 408	962	5 262	2 088	3 762	8 624	3 250	1 754	27 788
Octubre	62 957	1 577	3 990	5 434	826	5 888	2 237	2 863	7 984	3 376	1 833	26 949
Noviembre	62 241	1 314	3 378	4 950	818	5 034	2 294	2 986	10 522	3 095	1 670	26 180
Diciembre	60 844	1 548	3 289	4 994	799	4 223	2 476	2 522	9 509	2 360	1 270	27 854
2005												
Enero	56 812	1 136	4 252	5 143	837	5 789	1 976	2 555	6 629	2 995	1 479	24 021
Febrero	61 417	1 162	3 692	5 638	1 068	5 496	1 506	2 617	7 541	3 046	1 569	28 082
Marzo	61 977	1 389	3 525	5 841	976	5 131	2 761	4 545	8 365	3 140	1 737	24 567
Abril	62 567	1 029	4 049	5 572	988	4 715	2 906	3 882	8 788	3 293	1 851	25 494
Mayo	61 381	869	3 611	5 115	1 024	4 903	1 993	3 961	9 561	3 419	1 553	25 372
Junio	72 500	923	3 830	5 948	980	5 255	2 625	4 047	11 219	3 180	1 936	32 557
Julio	69 865	1 158	4 960	6 382	1 072	5 823	1 889	4 827	9 166	3 754	1 356	29 478
Agosto	68 070	1 009	3 997	5 848	1 082	6 105	2 497	4 481	10 869	3 982	1 644	26 556
Septiembre	63 042	925	4 204	7 287	1 106	5 028	2 330	5 426	10 804	4 026	1 485	20 421
Octubre	62 383	998	4 258	7 375	985	5 006	1 675	5 852	10 445	4 026	911	20 852
Noviembre	63 268	890	3 637	5 947	982	5 504	2 813	5 103	10 921	4 782	861	21 828
Diciembre	58 730	689	3 661	6 796	1 193	4 136	3 741	6 094	9 242	2 517	842	19 819
2006^P												
Enero	61 247	1 010	3 904	8 086	1 308	4 426	2 745	4 523	11 713	3 575	1 387	18 570
Febrero	59 710	1 108	3 799	7 779	1 051	4 196	3 083	3 931	10 901	2 592	1 569	19 701
Marzo	66 833	1 536	3 868	8 455	951	5 361	4 012	6 350	11 294	3 059	1 269	20 678
Abril	60 213	1 513	4 320	7 614	1 782	5 177	2 123	3 600	12 404	2 969	966	17 745
Mayo	70 387	2 006	4 701	8 084	986	4 818	4 192	6 048	12 969	4 096	1 529	20 958
Junio	73 047	1 704	4 102	8 652	952	4 999	3 388	4 956	14 422	4 530	1 168	24 174
Julio	72 064	1 517	4 688	8 738	1 081	3 532	3 810	4 768	12 560	3 967	1 176	26 227
Agosto	74 183	1 698	4 648	8 972	1 079	4 862	3 178	5 540	14 600	4 049	1 658	23 899
Septiembre	69 992	1 935	4 679	8 786	1 032	4 481	2 254	5 235	12 427	3 983	1 274	23 906
Octubre	77 731	1 649	4 581	9 064	990	5 331	3 693	5 971	13 054	3 935	1 211	28 252
Noviembre	65 587	1 593	4 795	8 852	981	5 190	2 451	4 389	12 600	4 184	1 209	19 343
Diciembre	83 818	3 005	4 649	7 950	1 097	8 725	3 926	5 171	16 232	3 948	798	28 317

GASTOS DIVERSOS TOTAL. - BAJA CALIFORNIA
(Miles de pesos)

Periodo	Total	Alquiler de maquinaria, equipo y transporte del país	Alquiler de edificios y terrenos	Energía eléctrica	Teléfono, telégrafo, telex, telefax ^c	Servicios profesionales prestados por terceros ^d	Tramites aduanales de importación y exportación	Fletes y acarreos	Reparación y mantenimiento de edificios, maquinaria ^e	Combustibles y lubricantes consumidos	Agua	Otros
2000	10 229 844	149 128	1 531 809	1 196 366	325 930	660 663	336 920	570 081	1 086 693	245 812	179 725	3 946 717
2001	10 365 722	152 961	1 599 078	1 191 517	308 098	660 069	406 973	573 310	1 026 116	257 133	179 725	3 963 632
2002	10 032 686	137 896	1 573 605	1 222 144	266 864	683 510	394 893	534 420	1 059 286	238 795	226 935	3 694 338
2003	11 915 289	167 298	1 746 719	1 563 033	261 343	810 747	531 070	607 005	1 402 617	254 222	247 500	4 323 735
2004	13 228 664	196 234	1 947 064	1 908 165	286 249	907 000	649 087	771 370	1 723 794	301 434	252 075	4 286 192
2005	13 460 924	194 536	1 951 403	2 035 427	280 615	935 066	608 179	735 663	1 663 400	368 108	274 816	4 413 711
2006 ^P	14 192 955	219 931	2 063 198	2 224 161	271 289	952 642	634 548	810 891	1 777 218	414 123	284 458	4 540 496
2002												
Enero	674 954	8 764	119 028	48 156	20 557	45 580	32 680	37 710	67 297	15 604	13 423	266 155
Febrero	703 171	7 759	114 397	56 678	20 269	47 126	31 789	39 395	74 744	17 181	16 913	276 920
Marzo	729 992	9 418	119 894	56 436	21 649	54 536	28 648	42 358	82 143	17 669	16 984	280 257
Abril	781 235	10 408	130 668	61 472	21 839	58 556	32 992	42 128	83 989	22 231	20 690	296 262
Mayo	833 016	10 659	126 698	91 703	22 354	61 957	32 195	43 673	81 000	20 851	23 264	318 662
Junio	893 432	13 223	129 499	135 676	22 481	53 997	33 826	43 158	85 771	18 979	18 077	338 745
Julio	965 305	17 137	141 816	140 406	23 036	57 548	32 283	46 795	97 362	20 137	20 785	368 000
Agosto	902 593	11 971	134 662	152 742	21 667	55 535	31 948	46 513	83 556	19 430	19 570	324 999
Septiembre	930 095	12 651	137 338	155 848	23 147	59 938	32 485	48 309	97 795	20 651	22 716	319 217
Octubre	897 136	11 715	139 684	146 588	22 014	61 300	35 279	52 200	89 150	22 339	19 499	297 368
Noviembre	869 518	11 469	139 805	106 965	23 059	63 663	35 880	46 905	95 214	21 996	18 766	305 796
Diciembre	852 239	12 722	140 116	69 474	24 792	63 774	34 888	45 276	121 265	21 727	16 248	301 957
2003												
Enero	844 670	11 408	142 849	69 792	18 807	56 470	35 919	45 583	88 978	20 179	17 203	337 482
Febrero	881 483	12 051	146 193	73 582	21 397	64 661	38 770	47 892	103 045	20 191	19 813	333 888
Marzo	937 342	14 142	149 542	73 428	21 994	77 102	37 887	51 224	117 619	20 829	19 991	353 584
Abril	882 363	13 873	143 397	72 915	21 652	70 560	41 778	47 568	104 485	22 524	18 893	324 718
Mayo	917 249	12 553	138 639	118 763	20 942	66 289	42 626	45 253	100 068	20 661	16 025	335 430
Junio	1 013 450	13 849	143 439	191 277	23 114	65 207	40 747	47 607	107 800	21 316	20 330	338 764
Julio	1 058 139	15 176	140 041	188 423	21 824	65 050	42 086	47 860	117 472	20 759	18 818	380 630
Agosto	1 045 718	12 967	142 669	186 456	21 482	60 859	44 139	47 733	117 970	20 351	24 008	367 084
Septiembre	1 089 708	14 333	148 185	178 427	22 407	70 575	46 531	50 311	131 980	21 379	23 392	382 188
Octubre	1 121 849	15 132	147 400	174 617	22 183	68 291	51 284	60 791	139 160	23 713	23 998	395 280
Noviembre	1 046 466	15 679	149 356	139 107	21 722	67 134	47 385	56 709	131 322	21 647	23 014	373 391
Diciembre	1 076 852	16 135	155 009	96 246	23 819	78 549	61 918	58 474	142 718	20 673	22 015	401 296
2004												
Enero	879 460	14 655	149 649	75 703	19 584	60 112	41 729	51 727	123 567	21 390	16 094	305 250
Febrero	937 625	13 614	148 311	83 850	20 867	68 128	48 083	57 969	125 523	22 492	18 471	330 317
Marzo	1 026 503	17 471	151 618	82 327	22 154	75 447	56 812	64 756	143 905	26 108	17 366	368 539
Abril	985 287	11 290	165 936	92 309	23 797	72 705	50 018	55 042	124 436	23 097	19 577	347 080
Mayo	1 104 646	18 594	166 830	136 696	24 926	79 316	58 843	68 196	143 796	24 001	21 377	362 071
Junio	1 192 769	18 130	162 333	219 199	24 514	77 495	55 377	67 598	153 500	25 058	20 905	368 660
Julio	1 177 362	17 721	167 895	228 949	26 055	75 208	48 224	66 094	156 312	24 996	25 366	340 542
Agosto	1 179 835	16 037	168 408	238 612	25 028	73 289	53 342	63 315	144 440	26 467	22 881	348 016
Septiembre	1 241 123	14 413	169 150	242 389	25 948	79 743	51 542	66 524	157 515	26 372	25 346	382 181
Octubre	1 207 437	19 012	168 540	231 663	24 753	75 373	57 911	68 048	147 108	25 852	22 483	366 694
Noviembre	1 170 481	17 131	165 688	174 509	23 422	80 678	58 971	68 374	153 280	29 332	21 254	377 842
Diciembre	1 126 136	18 166	162 706	101 959	25 201	89 506	68 235	73 727	150 412	26 269	20 955	389 000
2005												
Enero	957 923	15 488	162 407	92 338	21 499	67 216	44 284	58 715	122 774	24 979	17 542	330 681
Febrero	1 029 231	16 199	172 030	110 721	24 505	76 234	45 884	60 280	128 101	24 961	19 075	351 241
Marzo	1 074 808	16 637	165 433	105 236	24 350	82 028	51 476	65 187	148 430	28 289	19 891	367 851
Abril	1 060 341	17 535	166 274	109 526	25 798	77 130	46 556	60 340	148 123	27 640	22 904	358 515
Mayo	1 099 761	17 498	159 996	156 974	23 615	78 513	48 224	60 174	136 136	29 482	23 062	366 087
Junio	1 173 412	14 778	160 516	213 204	23 529	75 956	43 717	62 905	150 894	30 394	24 531	372 988
Julio	1 137 676	16 086	158 136	220 202	23 596	71 260	50 963	55 647	137 530	28 528	25 104	350 624
Agosto	1 188 746	15 881	161 718	242 242	22 541	73 146	50 295	61 221	136 376	29 822	26 521	368 983
Septiembre	1 220 212	15 444	159 764	251 542	23 041	72 922	57 123	61 748	134 281	32 994	25 332	386 021
Octubre	1 185 042	15 698	159 117	240 674	22 058	78 175	50 792	62 059	134 525	37 092	25 210	359 642
Noviembre	1 194 178	15 625	166 237	179 111	22 325	82 801	60 445	66 187	135 292	41 273	24 324	400 558
Diciembre	1 139 594	17 667	159 775	113 657	23 758	99 685	58 420	61 200	150 938	32 654	21 320	400 520
2006 ^P												
Enero	973 583	16 552	156 532	101 067	19 850	66 603	45 606	52 555	118 510	34 173	21 165	340 970
Febrero	999 795	14 775	158 653	112 921	21 773	81 695	52 396	53 254	118 456	31 173	21 155	333 544
Marzo	1 114 429	18 857	164 247	110 967	26 143	80 496	54 658	67 387	142 865	37 912	21 037	389 860
Abril	1 045 191	18 069	171 857	115 979	22 252	74 140	51 231	63 163	131 812	34 358	21 234	341 096
Mayo	1 172 717	18 027	174 382	173 994	22 430	77 694	56 160	66 403	146 691	33 778	22 532	380 626
Junio	1 297 783	18 105	181 457	241 100	23 012	77 668	61 610	72 812	162 971	34 318	24 012	400 718
Julio	1 270 105	18 025	180 309	256 697	23 565	73 752	55 759	65 965	154 681	32 371	26 056	382 925
Agosto	1 301 252	17 872	171 665	271 788	21 950	76 062	55 936	67 373	164 466	36 151	28 117	389 872
Septiembre	1 292 274	20 671	171 429	268 657	22 974	78 555	52 301	66 170	162 411	36 300	26 100	386 706
Octubre	1 317 155	18 897	179 092	254 991	22 557	79 676	54 392	78 102	160 779	36 618	24 855	407 196
Noviembre	1 246 816	19 233	173 132	193 046	21 471	89 404	48 067	86 809	165 010	36 331	25 278	389 035
Diciembre	1 161 855	20 848	180 443	122 954	23 312	96 897	46 432	70 898	148 566	30 640	22 917	397 948

GASTOS DIVERSOS TOTAL. - COAHUILA DE ZARAGOZA
(Miles de pesos)

Periodo	Total	Alquiler de maquinaria, equipo y transporte del país	Alquiler de edificios y terrenos	Energía eléctrica	Teléfono, telégrafo, telex, telefax ^c	Servicios profesionales prestados por terceros ^d	Tramites aduanales de importación y exportación	Fletes y acarreos	Reparación y mantenimiento de edificios, maquinaria ^e	Combustibles y lubricantes consumidos	Agua	Otros
2000	2 945 019	71 216	276 475	336 551	78 033	367 883	110 036	200 075	414 472	90 262	51 113	948 903
2001	3 168 683	57 547	240 381	308 484	94 762	346 952	128 065	223 308	380 595	125 631	47 896	1 215 062
2002	3 716 596	56 730	298 444	367 365	84 856	401 069	116 080	277 986	442 269	144 995	65 280	1 461 522
2003	4 550 868	95 387	363 426	452 112	90 836	402 228	145 370	350 026	560 285	165 072	69 691	1 856 435
2004	4 974 284	120 893	409 699	607 015	96 470	347 716	199 332	436 659	684 131	209 881	75 447	1 787 041
2005	5 292 495	132 321	396 992	689 499	98 822	336 045	194 030	439 806	709 963	233 642	80 076	1 981 299
2006^P	6 019 194	146 382	440 319	827 013	117 757	407 156	236 752	490 660	864 207	270 099	81 954	2 136 895
2002												
Enero	229 284	3 533	18 674	19 625	6 131	24 118	5 902	16 907	23 913	7 334	6 073	97 074
Febrero	252 930	3 873	19 458	24 413	6 670	26 163	7 474	18 920	24 972	9 868	7 012	104 107
Marzo	264 911	3 155	24 546	24 684	6 718	29 973	8 326	26 376	30 861	10 686	4 971	94 615
Abril	285 945	4 220	21 811	25 702	6 921	31 937	9 828	23 409	50 029	10 724	4 793	96 571
Mayo	326 233	3 789	27 758	28 057	6 248	37 327	10 646	22 844	34 780	11 533	4 852	138 399
Junio	315 888	5 224	26 003	31 534	6 663	38 527	10 193	25 565	38 227	13 192	5 709	115 051
Julio	333 373	5 343	24 450	34 910	7 163	36 259	11 235	24 238	40 942	12 659	5 595	130 579
Agosto	331 970	5 311	25 591	34 515	10 747	26 932	9 546	23 910	38 881	13 065	5 089	138 383
Septiembre	327 069	4 836	25 522	37 598	6 795	29 492	10 195	25 494	37 732	12 943	5 012	131 450
Octubre	341 019	5 942	28 420	34 086	6 567	27 822	9 997	25 023	40 503	14 086	5 335	143 238
Noviembre	318 454	4 848	27 291	35 422	6 565	29 026	8 719	21 635	39 761	13 784	4 601	126 802
Diciembre	389 520	6 656	28 920	36 819	7 668	63 493	14 019	23 665	41 668	15 121	6 238	145 253
2003												
Enero	380 905	5 446	23 432	24 321	6 082	30 810	9 435	18 575	47 302	10 117	3 884	201 501
Febrero	362 704	5 400	27 056	31 858	6 586	34 253	10 948	22 474	39 770	12 309	4 667	167 383
Marzo	343 182	4 987	26 421	29 911	7 000	36 215	11 132	24 998	46 019	13 606	5 129	137 764
Abril	326 734	5 825	26 641	33 166	6 325	35 225	10 008	24 720	37 957	14 060	5 607	127 200
Mayo	382 728	8 233	31 725	38 879	7 370	34 524	9 559	26 967	43 173	13 956	5 742	162 600
Junio	375 090	8 242	27 347	38 141	6 956	35 183	10 312	31 449	45 654	13 916	6 938	150 952
Julio	382 964	7 492	27 802	40 872	7 206	31 739	11 852	26 630	42 793	14 684	5 546	166 348
Agosto	377 409	8 968	33 004	42 571	7 448	36 779	12 490	25 875	47 945	14 085	6 241	142 003
Septiembre	374 858	10 033	34 361	42 832	7 869	30 190	12 371	31 563	48 322	14 336	6 998	135 983
Octubre	394 737	10 881	29 264	37 782	7 695	38 977	14 756	36 779	52 604	15 034	5 337	145 628
Noviembre	402 929	10 005	36 854	45 226	10 280	25 862	14 193	37 568	51 925	14 192	7 084	149 740
Diciembre	446 628	9 875	39 519	46 553	10 019	32 471	18 314	42 428	56 821	14 777	6 518	169 333
2004												
Enero	342 935	7 129	30 558	35 491	7 077	23 046	12 099	28 346	42 558	13 460	4 695	138 476
Febrero	365 209	8 694	26 952	43 117	6 797	30 991	15 240	28 908	41 553	14 304	5 199	143 454
Marzo	417 363	8 087	32 604	43 459	7 759	29 579	18 044	37 695	71 750	16 516	6 167	145 703
Abril	390 223	9 123	34 511	50 482	8 086	29 100	15 403	35 605	50 259	15 143	6 120	136 391
Mayo	419 086	10 982	40 719	47 736	8 820	31 915	16 632	32 949	54 881	17 119	6 587	150 746
Junio	422 421	8 612	32 618	53 277	9 043	26 484	16 557	44 293	62 979	19 345	7 649	141 564
Julio	429 971	9 515	37 554	56 418	8 411	29 991	18 914	38 147	57 476	18 750	7 049	147 746
Agosto	422 846	12 150	35 535	58 200	8 126	24 550	14 650	36 470	59 589	18 979	6 278	148 319
Septiembre	429 733	10 282	33 468	55 321	8 462	29 226	15 943	41 270	60 006	16 662	5 952	153 141
Octubre	457 799	11 710	35 848	58 492	8 282	26 145	15 694	44 248	62 165	18 618	6 477	170 120
Noviembre	419 725	10 030	35 052	50 706	7 345	30 173	18 431	30 746	59 156	19 019	6 519	152 548
Diciembre	456 973	14 579	34 280	54 316	8 262	36 516	21 725	37 982	61 759	21 966	6 755	158 833
2005												
Enero	385 171	10 598	30 695	49 310	7 664	24 465	11 244	29 610	49 036	16 096	5 218	151 235
Febrero	416 547	9 256	32 929	56 031	6 789	24 494	14 776	32 412	61 308	19 798	5 522	153 232
Marzo	442 644	10 326	32 752	51 278	7 572	28 532	15 728	36 610	58 914	20 641	6 446	173 845
Abril	432 988	11 617	32 293	54 972	7 672	28 436	14 443	40 245	60 383	19 008	6 338	157 581
Mayo	445 767	12 973	34 574	54 921	8 050	26 332	14 748	37 618	59 772	20 717	7 588	168 474
Junio	450 755	12 014	32 975	57 281	8 687	27 918	17 165	40 674	61 325	20 448	7 459	164 809
Julio	440 064	10 829	30 319	60 225	8 616	26 198	15 362	33 423	54 869	19 770	7 092	173 361
Agosto	462 839	11 978	35 335	59 688	8 366	26 564	17 824	36 891	60 273	20 507	7 802	177 611
Septiembre	462 264	10 612	33 481	64 487	8 177	27 710	16 367	42 775	63 065	20 862	7 540	167 188
Octubre	448 782	11 165	34 559	58 536	8 359	29 781	18 499	46 213	60 965	17 855	6 224	156 626
Noviembre	425 009	10 204	34 429	60 649	9 520	28 312	17 952	30 250	55 534	20 332	6 256	151 571
Diciembre	479 665	10 749	32 651	62 121	9 350	37 303	19 922	33 085	64 519	17 608	6 591	185 766
2006^P												
Enero	421 511	10 129	32 819	55 713	9 054	27 106	16 675	33 008	60 310	17 011	5 613	154 073
Febrero	450 241	9 901	32 553	61 420	9 330	27 844	18 944	32 492	71 577	21 214	5 757	159 209
Marzo	479 758	11 036	34 039	62 947	9 728	28 729	20 169	37 253	72 467	23 991	6 712	172 687
Abril	449 982	10 504	34 468	66 052	9 134	29 938	16 914	35 882	68 248	18 646	6 675	153 521
Mayo	488 172	10 792	38 009	62 225	9 415	34 203	20 445	44 718	76 828	21 677	6 349	163 511
Junio	537 657	14 411	38 019	67 944	12 526	39 072	24 200	47 637	77 946	23 772	6 390	185 740
Julio	519 204	12 391	37 511	73 891	9 911	34 952	19 330	46 011	68 176	24 418	8 044	184 569
Agosto	542 902	14 222	37 724	76 737	9 458	36 863	20 414	43 304	74 831	24 363	7 540	197 446
Septiembre	520 957	13 087	37 363	80 588	10 308	34 127	17 957	42 560	71 929	23 251	7 844	181 943
Octubre	542 798	12 786	38 850	74 364	9 768	34 434	21 084	45 840	78 906	23 672	6 803	196 291
Noviembre	532 523	13 183	39 513	75 018	9 135	38 570	18 155	44 233	74 449	22 925	6 826	190 516
Diciembre	533 489	13 940	39 451	70 114	9 990	41 318	22 465	37 722	68 540	25 159	7 401	197 389

GASTOS DIVERSOS TOTAL. - CHIHUAHUA
(Miles de pesos)

Periodo	Total	Alquiler de maquinaria, equipo y transporte del país	Alquiler de edificios y terrenos	Energía eléctrica	Teléfono, telégrafo, telex, telefax ^c	Servicios profesionales prestados por terceros ^d	Tramites aduanales de importación y exportación	Fletes y acarreos	Reparación y mantenimiento de edificios, maquinaria ^e	Combustibles y lubricantes consumidos	Agua	Otros
2000	11 580 181	136 664	914 318	1 023 770	306 306	1 102 121	292 959	809 159	1 512 548	191 500	169 814	5 121 022
2001	12 879 219	187 066	1 060 821	1 019 645	330 360	1 257 409	335 736	843 786	1 364 099	191 183	180 562	6 108 552
2002	12 384 358	202 070	1 093 424	1 083 663	292 789	1 170 258	324 642	844 516	1 480 147	184 747	176 389	5 531 713
2003	14 753 658	382 133	1 262 614	1 324 212	298 533	1 135 231	400 498	1 196 588	1 547 450	226 276	196 044	6 784 079
2004	14 596 453	375 590	1 330 952	1 591 895	321 097	1 270 998	410 735	1 187 909	1 774 952	288 952	216 732	5 826 641
2005	15 716 087	277 864	1 453 642	1 930 232	350 147	1 273 030	442 830	1 288 893	1 925 859	392 064	238 616	6 142 910
2006^P	17 765 088	293 898	1 551 201	2 351 605	372 048	1 495 447	560 219	1 574 567	2 230 932	397 765	281 103	6 656 303
2002												
Enero	831 027	12 621	82 034	70 259	23 345	72 645	23 711	52 446	95 511	14 973	9 243	374 239
Febrero	920 442	11 950	85 685	85 456	20 646	80 287	22 398	64 537	105 973	15 771	10 203	417 536
Marzo	936 780	12 101	87 754	84 186	21 717	86 967	23 429	66 537	115 696	14 333	10 865	413 195
Abril	991 417	13 485	87 795	80 315	33 701	81 882	24 791	63 413	122 587	15 415	11 261	456 772
Mayo	1 027 312	15 418	91 210	89 965	24 912	95 255	25 979	67 013	131 094	13 681	13 169	459 616
Junio	1 045 254	16 971	87 317	90 950	26 715	99 382	30 300	72 773	119 926	14 033	18 219	468 668
Julio	1 031 781	15 363	96 742	88 800	25 112	94 116	29 269	64 279	125 424	15 159	19 416	458 101
Agosto	1 037 361	18 241	90 539	103 567	25 175	98 294	26 393	71 542	123 289	15 894	17 560	446 867
Septiembre	1 090 263	21 034	95 258	103 456	22 483	114 699	26 401	73 603	129 429	14 637	19 203	470 060
Octubre	1 036 116	17 824	92 862	93 661	22 166	99 118	25 988	75 275	122 367	15 746	17 998	453 111
Noviembre	1 146 447	23 306	100 133	98 301	21 664	117 683	29 127	84 911	134 717	16 418	14 103	506 084
Diciembre	1 290 158	23 756	96 095	94 747	25 153	129 930	36 856	88 187	154 134	18 687	15 149	607 464
2003												
Enero	1 267 317	16 284	107 091	90 283	21 316	85 972	25 392	68 644	125 798	19 027	11 506	696 004
Febrero	1 125 505	24 788	104 593	100 063	22 349	90 799	28 055	77 955	100 805	22 265	10 444	543 389
Marzo	1 214 183	37 399	104 753	99 072	25 365	105 875	29 998	97 085	132 299	21 696	13 427	547 214
Abril	1 221 203	31 420	97 143	105 360	27 807	92 034	38 546	97 562	122 823	22 115	12 106	574 287
Mayo	1 195 606	31 809	94 909	109 041	23 529	84 951	28 614	88 369	129 535	16 719	14 371	573 759
Junio	1 230 165	35 917	104 846	118 393	24 761	100 001	31 187	92 880	128 658	17 607	18 440	557 475
Julio	1 199 881	26 199	100 034	119 282	25 196	91 051	30 356	87 399	123 461	16 630	20 692	559 581
Agosto	1 145 644	28 755	101 373	119 570	24 507	94 466	33 006	99 976	118 874	17 365	19 391	488 361
Septiembre	1 256 822	35 192	110 756	116 272	27 624	92 512	42 465	109 290	136 116	15 358	24 469	546 768
Octubre	1 265 882	36 207	106 826	117 225	24 865	94 614	38 498	133 240	140 084	17 999	19 480	536 844
Noviembre	1 228 833	34 014	101 014	120 817	25 528	90 090	37 180	118 951	137 551	17 461	17 103	529 124
Diciembre	1 402 617	44 149	129 276	108 834	25 686	112 866	37 201	125 237	151 446	22 034	14 615	631 273
2004												
Enero	1 186 096	37 371	105 695	100 529	24 305	92 473	29 962	114 185	124 300	22 021	11 472	523 783
Febrero	1 137 648	35 196	108 354	114 022	25 249	91 706	33 986	96 419	131 621	24 874	12 400	463 821
Marzo	1 224 609	31 000	106 407	115 728	25 760	108 263	38 540	105 816	150 876	25 979	13 509	502 731
Abril	1 185 013	30 742	107 036	135 608	26 735	108 421	30 331	91 455	148 150	20 166	14 548	471 821
Mayo	1 192 727	30 664	114 234	127 765	28 403	105 760	36 256	95 585	144 238	20 575	18 218	471 029
Junio	1 247 483	37 267	113 290	135 832	27 398	119 778	38 904	101 183	160 320	23 630	19 828	470 053
Julio	1 185 211	33 612	110 098	143 568	26 091	101 259	34 027	90 446	143 204	25 143	24 188	453 575
Agosto	1 188 302	28 335	107 608	144 533	26 699	104 778	32 645	89 479	149 396	25 471	23 121	456 237
Septiembre	1 242 922	30 759	109 142	152 836	28 351	113 675	33 272	99 656	156 338	22 381	22 943	473 569
Octubre	1 218 110	27 034	109 749	138 899	26 594	110 092	30 287	98 886	150 626	21 870	21 323	482 750
Noviembre	1 276 417	24 414	116 376	140 750	26 034	103 837	37 983	103 792	158 230	25 190	17 798	522 013
Diciembre	1 311 915	29 196	122 963	141 825	29 478	110 956	34 542	101 007	157 653	31 652	17 384	535 259
2005												
Enero	1 084 386	21 730	114 090	129 218	23 867	83 409	26 485	85 381	136 784	27 947	13 492	421 983
Febrero	1 205 953	24 099	119 214	151 883	28 201	98 245	31 935	98 292	149 390	34 542	14 032	456 120
Marzo	1 301 805	26 232	124 383	143 483	29 027	106 144	51 469	111 216	159 333	33 984	14 857	501 677
Abril	1 308 519	20 275	132 468	156 077	30 156	100 217	41 460	107 907	164 634	34 814	16 369	504 142
Mayo	1 286 303	19 569	123 080	145 753	31 994	107 229	36 545	98 689	148 934	32 582	18 485	523 443
Junio	1 354 483	25 097	125 133	153 085	29 289	115 034	37 418	118 757	158 705	34 691	22 175	535 099
Julio	1 218 817	21 268	115 351	166 343	30 469	96 370	34 428	93 349	141 947	25 935	24 062	469 295
Agosto	1 318 569	29 436	117 871	170 765	28 941	99 642	35 892	110 295	160 921	31 825	26 731	506 250
Septiembre	1 385 663	29 888	122 877	188 704	30 044	100 958	34 188	115 626	169 118	30 168	23 642	540 450
Octubre	1 397 097	22 120	121 646	175 391	27 631	112 878	37 915	120 156	174 544	33 629	24 990	546 197
Noviembre	1 369 162	16 037	120 017	164 529	31 040	114 884	35 227	113 590	175 553	34 475	21 266	542 544
Diciembre	1 485 330	22 113	117 512	185 001	29 488	138 020	39 868	115 635	185 996	37 472	18 515	595 710
2006^P												
Enero	1 282 890	15 283	118 397	166 088	25 083	104 552	38 614	106 569	165 737	35 796	15 948	490 823
Febrero	1 311 234	16 200	117 848	181 677	26 270	112 208	39 759	103 913	171 212	35 275	16 342	490 530
Marzo	1 465 533	21 231	120 627	178 199	30 328	130 107	42 818	111 571	194 641	34 317	20 090	581 604
Abril	1 417 869	18 664	129 392	189 906	29 786	120 620	42 706	109 913	176 851	28 754	19 944	551 333
Mayo	1 478 366	26 461	129 990	171 085	29 792	126 042	46 139	135 879	179 274	28 669	22 467	582 568
Junio	1 610 473	32 385	134 935	200 821	34 458	133 201	59 285	141 186	210 246	32 463	24 985	606 508
Julio	1 490 859	24 423	134 351	210 920	31 210	114 058	53 368	131 296	190 912	30 927	31 527	537 867
Agosto	1 505 915	25 199	126 492	220 509	32 715	118 941	46 363	148 013	195 568	33 790	29 175	529 150
Septiembre	1 533 015	29 458	136 645	226 803	32 909	118 701	48 594	133 861	178 737	36 210	25 896	565 201
Octubre	1 526 472	27 458	133 081	199 343	32 036	122 147	47 132	145 966	198 055	32 728	25 901	562 625
Noviembre	1 559 985	27 626	132 080	204 102	30 830	143 087	48 671	156 864	181 597	32 460	25 684	576 984
Diciembre	1 582 477	29 510	137 363	202 152	36 631	151 783	46 770	149 536	188 102	36 376	23 144	581 110

GASTOS DIVERSOS TOTAL. - DISTRITO FEDERAL
(Miles de pesos)

Periodo	Total	Alquiler de maquinaria, equipo y transporte del país	Alquiler de edificios y terrenos	Energía eléctrica	Teléfono, telégrafo, telex, telefax ^c	Servicios profesionales prestados por terceros ^d	Tramites aduanales de importación y exportación	Fletes y acarreos	Reparación y mantenimiento de edificios, maquinaria ^e	Combustibles y lubricantes consumidos	Agua	Otros
2000	174 957	1 497	6 659	4 784	5 884	16 339	5 757	4 647	10 838	2 904	560	115 088
2001	286 507	6 176	14 670	4 542	10 540	28 722	19 863	32 115	13 128	2 909	530	153 312
2002	338 820	5 743	13 547	4 988	7 717	33 321	22 858	33 459	12 686	2 772	575	201 154
2003	151 324	4 990	18 532	2 278	4 611	22 363	25 451	20 758	8 845	1 787	189	41 520
2004	56 118	554	4 071	2 269	1 726	8 707	7 328	3 621	5 682	3 535	736	17 889
2005	85 455	152	3 049	3 579	2 179	9 253	16 749	7 792	13 444	5 829	1 154	22 275
2006 ^P	255 928	10 614	2 044	13 749	7 529	29 861	4 330	3 716	42 252	6 269	2 802	132 762
2002												
Enero	17 520	569	1 328	308	712	2 445	1 449	1 545	1 040	219	47	7 858
Febrero	20 629	432	1 057	317	556	2 671	2 137	2 269	929	208	44	10 009
Marzo	18 131	508	925	320	651	3 296	1 139	2 626	941	191	53	7 481
Abril	28 031	615	1 016	392	829	3 946	1 157	2 930	1 100	230	56	15 760
Mayo	24 707	427	1 009	377	593	2 455	1 240	3 101	1 234	232	55	13 984
Junio	26 871	333	963	322	582	2 984	1 777	3 229	994	281	49	15 357
Julio	26 496	463	1 045	483	660	2 341	2 726	2 259	923	270	56	15 270
Agosto	26 321	488	1 021	518	570	2 424	2 117	2 334	1 116	247	51	15 435
Septiembre	27 444	652	1 110	523	559	2 545	2 078	4 071	1 203	269	51	14 383
Octubre	35 889	407	1 166	497	576	2 813	2 504	2 317	988	180	35	24 406
Noviembre	40 831	422	1 535	456	803	2 423	1 912	4 186	1 043	250	39	27 762
Diciembre	45 950	427	1 372	475	626	2 978	2 622	2 592	1 175	195	39	33 449
2003												
Enero	20 556	757	1 856	246	431	1 556	5 182	2 226	770	163	19	7 350
Febrero	17 344	746	2 255	169	669	4 620	3 789	2 897	603	167	15	1 414
Marzo	16 929	1 043	2 104	178	468	1 562	1 993	4 836	793	163	16	3 773
Abril	12 399	479	2 012	202	806	1 504	2 340	1 598	843	156	24	2 435
Mayo	19 845	568	2 847	307	494	3 169	3 181	2 475	1 169	179	19	5 437
Junio	20 825	523	2 802	344	495	3 130	3 366	2 424	1 218	176	13	6 334
Julio	17 536	488	1 764	188	418	2 530	3 052	2 358	1 078	165	13	5 482
Agosto	5 444	32	789	139	219	917	813	340	393	146	11	1 645
Septiembre	4 101	39	512	125	141	672	221	429	387	101	12	1 462
Octubre	5 618	117	524	125	164	595	423	368	495	105	24	2 678
Noviembre	5 101	148	533	124	135	1 151	463	368	669	121	15	1 374
Diciembre	5 626	50	534	131	171	957	628	439	427	145	8	2 136
2004												
Enero	3 448	81	439	105	145	568	520	390	324	112	8	756
Febrero	3 842	240	440	112	168	365	499	447	513	116	10	932
Marzo	3 910	21	441	115	145	646	524	168	377	124	10	1 339
Abril	3 591	20	194	90	121	595	495	164	384	96	10	1 422
Mayo	3 948	20	263	126	96	514	441	286	363	218	40	1 581
Junio	5 596	45	247	197	138	652	995	370	674	367	39	1 872
Julio	4 983	26	217	181	165	837	552	201	599	253	53	1 899
Agosto	5 665	24	364	327	161	567	804	312	580	530	134	1 862
Septiembre	5 180	22	330	224	144	945	593	291	542	494	124	1 471
Octubre	5 461	19	352	359	125	781	643	230	480	448	113	1 911
Noviembre	5 420	27	344	219	171	639	634	585	432	552	102	1 715
Diciembre	5 074	9	440	214	147	1 598	628	177	414	225	93	1 129
2005												
Enero	3 540	3	342	170	112	779	655	104	255	401	73	646
Febrero	3 765	20	309	233	121	325	1 053	385	264	373	80	602
Marzo	3 591	11	293	180	129	115	1 256	438	207	402	53	507
Abril	3 569	14	282	192	126	291	1 133	235	180	366	88	662
Mayo	3 717	38	300	176	66	121	878	452	251	376	81	978
Junio	3 847	7	219	231	67	565	948	450	175	347	66	772
Julio	5 559	5	220	310	129	112	1 843	1 162	223	367	92	1 096
Agosto	5 722	16	224	192	128	193	1 967	1 291	245	381	78	1 007
Septiembre	7 459	7	190	168	135	1 264	1 961	1 194	1 088	314	63	1 075
Octubre	5 479	14	181	110	142	1 633	494	662	1 078	270	56	839
Noviembre	14 786	8	271	805	483	1 930	1 297	459	4 255	1 392	42	3 844
Diciembre	24 421	9	218	812	541	1 925	3 264	960	5 223	840	382	10 247
2006 ^P												
Enero	16 814	11	188	708	287	590	528	31	2 367	583	6	11 515
Febrero	16 454	35	176	822	278	535	202	91	2 441	337	99	11 438
Marzo	14 818	3	174	833	667	850	241	594	749	573	108	10 026
Abril	17 659	10	269	1 307	401	870	342	225	2 706	549	212	10 768
Mayo	22 555	641	146	1 283	574	2 744	355	209	4 462	552	211	11 378
Junio	20 550	627	102	1 464	546	2 823	409	303	3 346	639	319	9 972
Julio	19 801	630	113	1 038	644	2 517	282	311	3 906	642	322	9 396
Agosto	21 914	638	91	1 180	841	2 603	293	91	4 067	514	305	11 291
Septiembre	22 592	617	173	1 198	872	2 574	407	268	4 403	505	304	11 271
Octubre	24 574	1 026	180	1 218	852	3 267	549	408	4 547	520	318	11 689
Noviembre	26 123	2 043	220	1 182	719	3 689	339	518	4 805	471	300	11 837
Diciembre	32 074	4 333	212	1 516	848	6 799	383	667	4 453	384	298	12 181

GASTOS DIVERSOS TOTAL. - DURANGO
(Miles de pesos)

Periodo	Total	Alquiler de maquinaria, equipo y transporte del país	Alquiler de edificios y terrenos	Energía eléctrica	Teléfono, telégrafo, telex, telefax ^c	Servicios profesionales prestados por terceros ^d	Tramites aduanales de importación y exportación	Fletes y acarreos	Reparación y mantenimiento de edificios, maquinaria ^e	Combustibles y lubricantes consumidos	Agua	Otros
2000	678 103	14 940	23 983	44 675	13 245	135 465	23 144	52 852	70 282	23 706	19 972	255 839
2001	575 176	8 383	26 395	32 253	11 567	86 946	13 666	45 937	53 012	20 402	20 498	256 117
2002	633 949	23 951	26 520	72 884	21 869	97 182	20 665	48 326	73 186	31 648	24 070	193 648
2003	1 125 103	13 336	46 494	130 260	21 005	103 739	32 323	76 136	98 575	55 017	40 182	508 036
2004	1 258 294	11 988	45 314	156 517	21 223	86 888	28 389	106 852	135 098	64 267	42 122	559 636
2005	998 002	16 681	43 952	168 540	23 155	73 615	19 975	111 414	123 955	74 401	42 479	299 835
2006 ^P	962 288	18 406	41 174	104 994	23 225	88 765	16 937	61 123	97 145	42 562	25 895	442 062
2002												
Enero	23 004	302	1 622	1 728	884	4 397	452	3 063	2 383	716	904	6 553
Febrero	28 069	217	1 699	1 659	929	5 035	507	2 885	3 177	1 039	1 260	9 662
Marzo	35 938	1 383	2 003	4 615	1 909	6 255	809	2 843	4 611	1 770	1 049	8 691
Abril	41 175	1 509	2 027	5 135	1 258	10 250	920	2 997	4 432	1 857	2 236	8 554
Mayo	43 115	1 082	2 102	5 802	3 301	8 070	1 132	4 066	5 510	2 071	1 457	8 522
Junio	43 135	925	2 198	6 420	1 321	8 629	1 706	4 305	5 100	2 110	1 517	8 904
Julio	49 754	1 578	2 188	7 191	2 104	7 201	1 483	5 425	5 608	2 682	3 051	11 243
Agosto	65 034	1 245	2 492	8 243	1 828	9 933	1 429	4 780	8 150	4 109	1 991	20 834
Septiembre	69 702	1 090	3 208	8 999	3 065	8 657	1 797	5 405	7 322	4 090	1 906	24 163
Octubre	81 162	2 895	2 193	8 101	1 693	10 908	3 916	4 541	10 775	4 435	3 299	28 406
Noviembre	72 118	1 572	2 577	7 799	1 854	10 322	3 228	4 319	8 206	3 917	3 047	25 277
Diciembre	81 743	10 153	2 211	7 192	1 723	7 525	3 286	3 697	7 912	2 852	2 353	32 839
2003												
Enero	89 211	1 327	4 140	10 137	1 813	4 973	1 977	3 855	10 786	2 333	2 239	45 631
Febrero	86 862	544	4 138	9 677	2 063	8 996	3 078	3 748	8 757	5 833	2 512	37 516
Marzo	96 048	1 514	4 395	9 234	1 947	8 683	3 162	4 372	8 250	4 960	4 286	45 245
Abril	90 553	1 156	4 005	10 239	1 936	13 924	4 288	2 761	7 333	4 769	2 706	37 436
Mayo	103 598	1 246	3 577	11 816	1 747	10 498	2 490	2 847	8 617	3 774	3 907	53 079
Junio	85 534	879	3 697	11 149	1 759	7 517	2 097	3 924	7 503	4 344	5 317	37 348
Julio	113 748	2 562	4 281	11 831	1 674	5 837	1 670	11 088	7 999	5 314	4 008	57 484
Agosto	96 405	1 112	4 243	11 588	1 584	5 745	1 429	10 463	10 792	4 511	3 153	41 785
Septiembre	83 085	849	3 376	11 091	1 719	4 360	4 236	9 326	7 667	5 098	3 338	32 025
Octubre	93 341	787	3 616	11 307	1 649	4 969	2 288	9 607	6 496	4 619	2 891	45 112
Noviembre	79 110	372	3 461	11 318	1 427	5 373	1 700	6 259	6 603	4 319	2 852	35 426
Diciembre	107 608	988	3 565	10 873	1 687	22 864	3 908	7 886	7 772	5 143	2 973	39 949
2004												
Enero	72 580	807	3 166	10 439	1 552	5 737	1 646	7 425	7 010	3 610	2 320	28 868
Febrero	82 533	881	2 847	10 268	1 783	6 226	2 647	6 497	7 628	5 406	3 095	35 255
Marzo	103 428	858	7 646	11 540	1 828	8 661	2 594	9 017	10 608	5 562	3 162	41 952
Abril	92 344	1 211	3 385	11 851	1 831	6 722	2 766	9 128	13 629	5 539	3 379	32 903
Mayo	102 373	1 571	3 150	12 982	1 740	6 868	2 580	10 345	10 123	6 287	3 805	42 922
Junio	117 454	780	4 702	13 560	1 737	6 756	2 226	11 038	13 803	6 678	3 979	52 195
Julio	100 407	688	2 917	13 514	1 647	6 708	2 631	11 873	11 826	5 614	3 798	39 191
Agosto	123 664	1 448	3 640	15 843	1 213	8 741	3 187	10 020	14 660	5 603	4 359	54 950
Septiembre	118 399	1 573	3 643	15 892	1 607	8 846	3 412	8 114	11 396	5 683	3 688	54 545
Octubre	103 551	653	3 457	14 265	1 555	8 015	1 923	8 735	7 554	4 299	2 978	50 117
Noviembre	113 866	959	3 564	13 856	2 880	7 328	1 463	7 906	12 908	4 847	3 894	54 261
Diciembre	127 695	559	3 197	12 507	1 850	6 280	1 314	6 754	13 953	5 139	3 665	72 477
2005												
Enero	69 825	1 395	3 288	12 904	1 881	4 699	1 846	7 143	10 007	4 805	3 006	18 851
Febrero	66 045	972	3 709	12 863	2 045	4 382	2 050	5 475	7 659	5 178	3 380	18 332
Marzo	90 892	1 401	4 996	13 155	2 117	6 585	1 468	12 793	12 659	6 073	4 733	24 912
Abril	81 921	1 991	4 451	13 921	2 031	5 435	1 857	11 496	10 575	5 971	2 944	21 249
Mayo	88 799	1 192	3 424	13 458	1 781	7 197	1 402	9 177	16 070	6 863	5 027	23 208
Junio	92 720	1 800	3 679	14 715	1 933	6 696	1 541	10 172	9 459	6 409	4 057	32 259
Julio	89 499	1 134	4 730	15 605	1 844	7 922	1 318	9 943	10 131	7 095	4 072	25 705
Agosto	89 088	1 522	3 490	15 774	2 032	7 217	1 499	11 288	10 886	6 856	4 348	24 176
Septiembre	86 416	1 061	3 438	15 545	2 014	6 127	1 654	9 297	9 667	7 385	3 796	26 432
Octubre	83 895	1 355	3 533	14 853	1 877	5 870	2 143	9 382	10 710	6 868	2 846	24 458
Noviembre	82 233	1 526	2 766	14 096	1 789	4 468	1 838	7 592	9 086	6 434	2 355	30 283
Diciembre	76 669	1 332	2 448	11 651	1 811	7 017	1 359	7 656	7 046	4 464	1 915	29 970
2006 ^P												
Enero	76 051	1 894	1 885	13 624	1 500	2 997	1 754	5 237	8 592	4 154	2 412	32 002
Febrero	81 578	1 693	3 109	11 091	1 500	4 362	1 201	7 421	6 085	3 445	2 553	39 118
Marzo	69 711	1 323	3 021	11 734	1 679	7 550	1 165	10 862	6 196	2 963	2 284	20 934
Abril	82 140	1 614	3 420	11 089	1 753	8 559	1 574	6 201	6 531	4 695	2 398	34 306
Mayo	85 611	1 433	7 925	6 773	1 831	7 576	1 833	5 606	8 079	3 655	2 460	38 440
Junio	88 242	1 540	3 585	7 587	1 586	9 326	1 667	6 132	7 446	3 796	2 309	43 268
Julio	77 592	1 883	3 101	8 557	1 926	7 128	1 050	2 326	8 762	3 764	2 439	36 656
Agosto	91 138	1 658	2 930	8 560	1 922	7 741	1 796	3 836	9 181	4 472	2 128	46 914
Septiembre	78 155	1 264	3 173	7 184	1 986	7 376	1 075	2 697	10 635	3 215	1 934	37 616
Octubre	79 482	1 710	3 012	6 895	2 234	10 120	1 917	2 999	10 491	3 085	1 945	35 074
Noviembre	75 203	1 122	3 164	6 687	2 749	7 712	983	3 648	7 672	2 847	1 863	36 756
Diciembre	77 385	1 272	2 849	5 213	2 559	8 318	922	4 158	7 475	2 471	1 170	40 978

GASTOS DIVERSOS TOTAL. - GUANAJUATO
(Miles de pesos)

Periodo	Total	Alquiler de maquinaria, equipo y transporte del país	Alquiler de edificios y terrenos	Energía eléctrica	Teléfono, telégrafo, telex, telefax ^c	Servicios profesionales prestados por terceros ^d	Tramites aduanales de importación y exportación	Fletes y acarreos	Reparación y mantenimiento de edificios, maquinaria ^e	Combustibles y lubricantes consumidos	Agua	Otros
2000	934 716	11 097	11 941	34 646	12 452	41 549	30 536	13 139	54 069	17 698	8 093	699 496
2001	722 464	20 731	24 334	54 377	12 741	54 876	30 669	14 754	61 928	18 762	8 132	421 160
2002	746 967	31 438	20 744	58 506	14 296	33 565	31 580	13 437	68 628	15 014	8 659	451 100
2003	848 407	28 265	28 979	76 903	11 621	45 237	21 221	40 091	77 208	17 410	8 743	492 729
2004	1 070 994	28 852	52 706	94 672	10 772	67 401	25 369	39 494	86 113	21 887	10 981	632 747
2005	1 133 881	29 615	55 560	106 986	12 048	79 288	25 270	54 547	95 029	26 064	10 179	639 295
2006^P	1 418 526	38 636	49 886	131 829	12 725	91 884	47 991	82 257	91 593	26 612	9 637	835 476
2002												
Enero	48 232	2 465	1 423	4 533	1 126	3 350	1 519	817	3 729	1 049	683	27 538
Febrero	58 786	2 169	1 485	4 872	1 217	1 788	1 413	796	4 527	1 225	883	38 411
Marzo	59 655	2 276	1 455	5 345	1 185	1 933	1 171	917	5 306	1 279	921	37 877
Abril	57 297	2 168	1 616	4 862	1 073	3 357	4 589	982	6 148	1 174	741	30 577
Mayo	66 054	2 303	1 694	4 112	1 124	2 752	3 162	794	5 764	1 098	410	42 841
Junio	65 102	2 938	1 583	5 350	1 069	3 113	2 335	920	6 562	1 832	748	38 652
Julio	66 787	2 671	1 929	4 257	1 097	3 625	3 611	1 087	6 778	1 346	635	39 751
Agosto	66 995	3 231	2 067	3 717	1 127	3 126	3 161	1 333	7 349	951	431	40 502
Septiembre	63 431	2 978	1 822	5 227	1 315	2 769	1 806	1 269	6 395	1 125	615	38 110
Octubre	66 270	3 017	2 152	4 859	1 126	2 253	3 883	1 404	5 244	1 325	882	40 125
Noviembre	64 089	2 766	1 828	5 316	1 149	2 781	2 515	1 270	4 686	1 352	688	39 738
Diciembre	64 269	2 456	1 690	6 056	1 688	2 718	2 415	1 848	6 140	1 258	1 022	36 978
2003												
Enero	64 782	2 608	1 633	6 009	847	3 888	1 434	2 231	4 710	1 344	780	39 298
Febrero	71 705	2 336	2 131	6 884	953	3 442	1 598	3 680	6 166	1 618	945	41 952
Marzo	62 634	2 305	1 988	6 728	998	3 389	1 493	2 632	5 228	1 697	849	35 327
Abril	66 435	2 167	1 993	6 751	900	3 376	1 631	2 159	4 908	1 470	1 057	40 023
Mayo	67 109	2 187	1 809	6 134	941	3 981	1 940	3 302	7 006	1 492	664	37 653
Junio	73 875	2 149	2 013	6 962	938	3 116	1 716	5 060	6 828	1 344	801	42 948
Julio	68 917	2 149	1 882	6 045	867	3 145	2 049	2 654	6 267	1 244	641	41 974
Agosto	69 138	2 125	2 893	5 545	1 079	3 494	1 863	3 009	8 323	1 355	371	39 081
Septiembre	76 289	2 377	2 959	6 481	1 016	3 901	2 091	3 168	8 434	1 341	682	43 839
Octubre	75 437	2 550	3 116	6 656	1 027	3 422	1 682	4 778	6 280	1 757	608	43 561
Noviembre	75 035	2 287	3 106	7 087	1 012	4 743	1 855	3 421	5 930	1 341	768	43 485
Diciembre	77 051	3 025	3 456	5 621	1 043	5 340	1 869	3 997	7 128	1 407	577	43 588
2004												
Enero	75 296	2 271	4 427	6 806	743	5 598	1 857	2 641	4 925	1 596	761	43 671
Febrero	77 602	2 200	4 311	7 340	893	5 386	1 552	2 885	4 566	1 644	1 050	45 775
Marzo	87 542	2 318	4 334	8 093	971	7 011	2 377	3 709	6 553	1 859	1 053	49 264
Abril	83 465	2 379	4 537	8 721	933	6 461	2 877	3 165	6 448	1 692	1 042	45 210
Mayo	90 102	2 465	4 463	8 099	908	4 806	2 524	3 528	7 115	1 958	1 132	53 104
Junio	91 284	2 428	4 495	8 636	1 075	5 511	2 321	3 718	7 193	2 255	1 035	52 617
Julio	90 110	2 598	4 132	7 168	932	5 382	1 942	3 593	7 607	1 697	827	54 232
Agosto	88 507	2 460	4 119	6 589	923	5 695	1 718	3 144	10 811	1 351	694	51 003
Septiembre	111 787	2 564	4 108	8 640	870	6 226	2 162	3 226	8 645	1 745	874	72 727
Octubre	92 724	2 565	4 416	7 978	832	5 776	2 181	3 408	7 299	1 744	781	55 744
Noviembre	89 173	2 187	4 794	8 021	691	5 431	1 634	3 376	6 499	2 348	879	53 313
Diciembre	93 402	2 417	4 570	8 581	1 001	4 118	2 224	3 101	8 452	1 998	853	56 087
2005												
Enero	81 792	2 512	4 316	8 759	910	9 709	1 418	2 978	7 634	2 169	812	40 575
Febrero	83 052	2 525	4 617	9 847	838	8 448	1 559	2 389	7 217	2 233	1 155	42 224
Marzo	91 319	2 582	4 582	9 258	944	8 635	1 764	3 955	6 753	2 056	901	49 889
Abril	94 438	2 496	4 822	9 107	927	8 822	1 778	2 812	7 367	2 015	1 062	53 230
Mayo	95 911	2 450	4 739	8 873	862	8 865	2 165	3 722	10 560	2 024	969	50 682
Junio	83 936	2 398	4 914	8 917	1 065	2 452	2 065	4 043	7 669	2 403	1 011	46 999
Julio	100 894	2 329	4 970	8 647	1 195	5 554	2 214	6 226	8 806	2 105	921	57 927
Agosto	99 599	2 490	4 909	7 541	1 143	5 406	2 286	6 166	8 592	1 929	563	58 574
Septiembre	100 143	2 404	4 841	9 477	1 079	6 300	2 655	6 146	9 315	1 995	922	55 009
Octubre	98 436	2 768	4 454	8 014	970	4 534	3 229	5 649	7 466	1 923	539	58 890
Noviembre	96 171	2 342	4 348	9 676	1 148	4 806	1 820	3 769	7 163	2 270	705	58 124
Diciembre	108 190	2 319	4 048	8 870	967	5 757	2 317	6 692	6 487	2 942	619	67 172
2006^P												
Enero	93 246	2 371	3 848	9 346	687	6 663	1 221	6 615	7 420	1 935	429	52 711
Febrero	105 848	2 462	3 713	10 359	721	7 747	1 557	8 714	6 789	2 044	655	61 087
Marzo	103 614	2 550	3 822	10 286	767	6 192	4 248	5 518	6 655	1 902	628	61 046
Abril	107 541	2 515	3 812	9 868	941	8 022	3 736	6 977	6 667	1 791	783	62 429
Mayo	116 171	2 416	3 954	9 775	1 000	9 199	4 945	4 610	8 419	1 917	691	69 245
Junio	124 037	2 919	4 285	10 389	884	9 113	4 241	6 077	7 334	2 104	852	75 839
Julio	119 172	2 345	4 194	10 390	834	8 000	4 031	6 220	8 206	2 121	1 011	71 820
Agosto	123 685	3 808	4 174	11 821	1 359	7 153	4 859	4 502	8 495	2 935	700	73 879
Septiembre	129 445	4 288	4 152	12 093	1 286	8 014	5 443	7 294	7 886	2 338	1 247	75 404
Octubre	131 394	4 192	4 356	12 184	1 345	7 055	3 780	6 179	8 321	2 430	831	80 721
Noviembre	134 314	4 745	5 109	13 278	1 401	6 753	4 433	8 844	7 324	2 403	956	79 068
Diciembre	130 059	4 025	4 467	12 040	1 500	7 973	5 497	10 707	8 077	2 692	854	72 227

GASTOS DIVERSOS TOTAL. - JALISCO
(Miles de pesos)

Periodo	Total	Alquiler de maquinaria, equipo y transporte del país	Alquiler de edificios y terrenos	Energía eléctrica	Teléfono, telégrafo, telex, telefax ^c	Servicios profesionales prestados por terceros ^d	Tramites aduanales de importación y exportación	Fletes y acarreos	Reparación y mantenimiento de edificios, maquinaria ^e	Combustibles y lubricantes consumidos	Agua	Otros
2000	2 807 056	78 727	101 263	119 559	88 383	190 929	82 234	422 825	173 395	52 494	14 385	1 482 862
2001	3 016 626	369 363	114 653	134 328	76 263	213 559	80 239	466 539	144 692	29 536	7 876	1 379 578
2002	3 250 070	264 755	436 079	139 256	69 957	273 130	114 734	516 774	195 837	24 665	7 810	1 207 073
2003	3 536 209	116 305	452 254	134 286	71 059	247 742	152 191	578 222	164 094	23 775	7 480	1 588 801
2004	3 855 898	125 383	233 337	155 129	69 817	241 959	154 820	769 940	234 795	32 685	6 548	1 831 485
2005	4 717 795	134 213	275 389	246 917	90 427	289 995	155 802	1 092 540	382 994	36 183	11 570	2 001 765
2006 ^P	5 648 633	109 180	272 895	311 490	106 575	407 112	166 806	1 396 819	485 868	53 147	15 273	2 323 468
2002												
Enero	223 081	30 701	9 804	10 931	5 175	12 582	7 235	32 363	13 772	1 715	710	98 093
Febrero	223 839	16 405	28 394	11 257	4 426	25 562	8 127	30 356	15 367	1 788	1 110	81 047
Marzo	252 075	22 910	37 081	9 789	5 210	17 718	8 631	29 765	17 757	2 043	610	100 561
Abril	251 476	19 521	23 930	11 671	4 952	19 928	9 241	51 793	16 347	2 034	484	91 575
Mayo	290 390	27 642	61 072	10 609	5 081	21 710	7 906	42 405	20 552	2 870	638	89 905
Junio	290 811	26 245	51 171	12 178	5 074	19 584	8 368	48 480	18 102	2 554	773	98 282
Julio	239 695	15 081	19 073	11 287	5 249	23 610	8 893	37 272	16 478	2 219	695	99 838
Agosto	257 655	15 674	19 991	11 468	5 874	23 047	10 613	53 094	15 301	1 879	551	100 163
Septiembre	252 796	15 208	32 546	12 529	5 869	12 596	9 075	39 632	16 269	2 129	540	106 403
Octubre	313 436	25 488	45 338	11 290	5 758	34 775	7 738	61 373	15 068	1 736	514	104 358
Noviembre	306 080	25 563	62 290	13 302	9 987	23 424	12 019	45 935	14 149	1 951	515	96 945
Diciembre	348 736	24 317	45 389	12 945	7 302	38 594	16 888	44 306	16 675	1 747	670	139 903
2003												
Enero	333 052	15 310	59 848	11 506	4 673	21 082	10 164	47 098	12 848	1 138	755	148 630
Febrero	364 154	17 339	45 020	10 106	4 533	16 204	10 924	43 878	9 867	1 532	505	204 246
Marzo	297 144	18 169	42 919	11 848	7 384	18 854	12 191	40 778	13 746	1 917	629	128 709
Abril	295 077	16 715	47 810	12 373	6 705	17 660	12 734	42 309	13 063	1 765	643	123 300
Mayo	301 332	3 814	40 372	12 998	6 892	13 353	11 964	43 547	15 923	1 732	794	149 943
Junio	302 610	4 220	42 804	13 792	6 602	28 018	11 649	54 176	16 375	2 035	744	122 177
Julio	322 744	3 252	44 147	11 746	5 634	25 944	13 812	37 019	16 478	1 801	708	162 203
Agosto	244 827	3 653	34 040	11 254	5 621	22 889	14 821	50 405	14 395	1 955	560	85 234
Septiembre	273 967	3 198	36 302	10 988	6 147	27 771	12 290	47 709	14 228	2 075	544	112 715
Octubre	257 588	7 017	19 616	10 163	6 245	19 227	13 663	53 987	11 574	2 099	552	113 445
Noviembre	263 060	12 690	19 068	8 397	5 025	14 494	13 438	60 795	12 750	3 016	489	112 898
Diciembre	280 654	10 928	20 308	9 115	5 580	22 246	14 541	56 521	12 847	2 710	557	125 301
2004												
Enero	243 165	12 693	18 497	8 440	5 230	16 033	9 214	43 535	12 558	1 985	487	114 493
Febrero	275 871	12 471	17 834	9 001	5 166	17 989	11 742	58 924	12 782	1 991	460	127 511
Marzo	283 518	11 603	19 067	9 239	5 824	25 373	16 583	54 964	12 660	2 327	475	125 403
Abril	327 392	11 564	16 873	10 049	5 853	37 648	11 565	58 097	13 406	2 309	697	159 331
Mayo	311 932	12 532	16 858	10 651	5 959	23 534	14 113	63 136	15 903	2 937	426	145 883
Junio	364 207	11 900	23 865	14 048	6 362	16 321	13 821	72 371	19 303	5 679	627	179 910
Julio	376 701	9 248	18 147	14 684	5 348	21 093	11 842	74 239	23 379	2 716	491	195 514
Agosto	318 312	10 529	18 497	14 623	5 388	17 231	13 597	61 148	29 716	2 390	473	144 720
Septiembre	309 388	10 779	18 306	15 209	5 177	13 413	11 061	51 708	23 111	2 567	500	157 557
Octubre	332 108	9 459	17 620	14 686	6 028	17 143	12 345	73 331	21 038	2 510	652	157 296
Noviembre	322 737	10 161	18 134	15 204	6 274	13 634	13 052	71 638	19 111	2 708	649	152 172
Diciembre	390 567	2 444	29 639	19 295	7 208	22 547	15 885	86 849	31 828	2 566	611	171 695
2005												
Enero	371 879	13 672	23 137	19 526	7 484	18 587	12 454	88 515	33 862	2 206	888	151 548
Febrero	405 153	13 801	24 765	20 715	7 284	17 870	12 121	108 165	29 697	3 440	782	166 513
Marzo	408 511	13 691	24 753	18 779	7 574	20 670	15 615	79 467	43 288	3 715	1 082	179 877
Abril	422 067	12 231	24 612	18 158	9 764	22 803	11 948	107 345	28 114	3 398	904	182 790
Mayo	376 808	12 451	22 794	18 877	7 573	24 810	13 510	82 580	30 351	2 999	1 006	159 857
Junio	387 099	10 604	22 585	21 306	6 866	22 420	13 888	88 430	31 868	2 507	1 005	165 620
Julio	349 860	9 299	22 038	18 553	6 587	16 208	11 240	70 821	28 365	2 212	969	163 568
Agosto	358 041	10 780	21 104	18 818	6 562	19 909	12 676	69 115	26 342	2 589	880	169 266
Septiembre	394 350	9 153	23 464	22 602	7 114	31 427	11 018	67 828	37 868	2 099	892	180 885
Octubre	414 824	9 552	22 799	25 355	7 089	30 935	10 972	105 301	28 852	3 058	1 265	169 646
Noviembre	417 387	10 236	21 664	23 711	7 755	35 376	14 644	107 035	29 887	4 210	1 135	161 734
Diciembre	411 816	8 743	21 674	20 517	8 775	28 980	15 716	117 938	34 500	3 750	762	150 461
2006 ^P												
Enero	366 713	7 857	22 797	23 975	7 121	21 379	11 227	91 933	23 451	3 062	1 338	152 573
Febrero	378 700	6 996	21 805	23 668	6 620	26 614	12 347	94 461	36 712	3 631	993	144 853
Marzo	437 617	8 355	24 693	23 692	7 976	35 416	13 325	119 722	40 270	3 789	1 206	159 173
Abril	402 076	7 683	21 942	24 395	8 516	31 866	14 152	100 035	45 530	4 319	1 087	142 551
Mayo	408 215	9 393	21 224	24 312	8 085	31 958	15 092	116 581	34 273	4 776	1 152	141 369
Junio	456 603	9 956	22 379	27 291	9 381	42 657	13 069	125 027	54 971	5 147	1 050	145 675
Julio	446 160	8 099	22 996	25 324	8 370	28 137	14 840	121 184	35 183	4 618	988	176 421
Agosto	467 778	9 077	22 934	26 258	8 514	35 034	16 131	129 044	36 034	4 730	972	179 050
Septiembre	471 225	10 786	23 482	28 283	9 238	37 088	13 798	123 984	48 105	4 996	1 438	170 027
Octubre	496 157	9 528	23 580	28 391	9 103	30 690	13 501	118 997	45 116	4 535	1 738	210 978
Noviembre	631 108	11 949	18 736	28 367	10 445	37 390	15 820	121 191	43 896	4 511	1 474	337 329
Diciembre	686 281	9 501	26 327	27 534	13 206	48 883	13 504	134 660	42 327	5 033	1 837	363 469

GASTOS DIVERSOS TOTAL. - ESTADO DE MÉXICO
(Miles de pesos)

Periodo	Total	Alquiler de maquinaria, equipo y transporte del país	Alquiler de edificios y terrenos	Energía eléctrica	Teléfono, telégrafo, telex, telefax ^c	Servicios profesionales prestados por terceros ^d	Tramites aduanales de importación y exportación	Fletes y acarreos	Reparación y mantenimiento de edificios, maquinaria ^e	Combustibles y lubricantes consumidos	Agua	Otros
2000	875 436	13 607	53 485	40 326	24 493	101 283	44 224	67 427	76 604	26 463	5 919	421 605
2001	856 580	14 491	56 022	33 274	23 928	146 498	76 945	50 304	68 260	16 957	4 452	365 449
2002	613 078	20 883	49 541	18 555	16 393	122 378	46 142	57 600	33 858	12 458	3 461	231 809
2003	1 357 559	11 625	59 565	18 787	17 134	84 164	29 598	65 925	33 097	12 346	2 694	1 022 624
2004	1 694 482	2 562	57 223	15 570	13 070	55 894	72 986	92 539	35 562	8 312	2 468	1 338 296
2005	1 121 570	4 466	38 638	13 470	7 387	57 564	45 047	63 506	24 491	6 197	2 116	858 688
2006^P	323 953	2 030	44 171	22 169	7 979	25 363	31 405	37 272	35 042	7 121	1 397	110 004
2002												
Enero	62 946	1 328	4 709	2 743	1 689	11 941	3 411	3 718	6 229	684	337	26 157
Febrero	36 222	867	3 605	1 151	789	10 831	1 385	4 574	3 478	462	882	8 198
Marzo	37 001	901	3 548	945	1 049	9 503	1 308	7 994	1 606	506	135	9 506
Abril	47 399	1 154	3 891	1 758	1 028	10 546	3 246	7 783	2 679	1 026	156	14 132
Mayo	44 708	1 564	3 444	1 218	1 029	9 207	3 135	7 257	2 489	825	309	14 231
Junio	50 260	1 646	3 939	1 292	1 117	10 779	4 501	3 667	2 150	821	145	20 203
Julio	55 777	1 661	4 706	1 452	1 772	10 320	4 997	3 703	2 342	1 363	282	23 179
Agosto	55 509	1 205	3 985	1 615	1 558	10 272	3 731	3 577	2 148	1 196	260	25 962
Septiembre	51 375	1 668	4 823	1 671	1 223	9 091	3 669	3 753	2 628	1 253	164	21 432
Octubre	51 859	1 258	4 021	1 509	1 532	10 696	6 900	5 941	2 716	1 740	170	15 376
Noviembre	59 006	1 268	4 037	1 431	2 164	11 447	4 920	2 612	2 558	1 318	317	26 934
Diciembre	61 016	6 363	4 833	1 770	1 443	7 745	4 939	3 021	2 835	1 264	304	26 499
2003												
Enero	53 406	1 171	3 787	1 499	1 316	10 103	2 372	4 879	1 851	922	185	25 321
Febrero	59 174	1 107	4 210	1 478	1 654	6 417	3 439	5 044	1 905	896	194	32 830
Marzo	133 342	1 066	4 010	1 608	1 014	7 323	1 934	3 257	2 356	1 111	296	109 367
Abril	134 112	1 722	4 001	1 590	1 134	7 341	1 837	4 078	3 426	1 051	170	107 762
Mayo	103 934	1 095	4 709	1 605	1 493	8 057	2 506	5 714	1 784	1 129	241	75 601
Junio	109 919	875	4 896	1 752	1 531	6 621	2 680	4 548	2 298	1 264	251	83 103
Julio	129 137	855	4 945	1 774	1 453	7 021	2 774	5 790	3 034	1 506	241	99 744
Agosto	121 877	907	5 147	1 406	1 377	6 732	2 108	5 823	2 552	845	179	94 801
Septiembre	127 269	352	6 031	1 370	1 396	7 154	2 350	7 879	2 584	841	182	97 130
Octubre	142 784	818	7 007	1 626	1 655	6 027	2 645	6 849	4 842	846	307	110 162
Noviembre	135 964	814	5 254	1 419	1 617	5 806	2 186	7 112	3 762	961	266	106 767
Diciembre	106 641	843	5 568	1 660	1 494	5 562	2 767	4 952	2 703	874	182	80 036
2004												
Enero	119 092	300	5 424	1 629	1 384	5 312	3 694	5 308	2 571	706	241	92 523
Febrero	135 211	481	4 992	1 474	1 283	5 436	6 047	9 071	2 529	774	172	102 952
Marzo	145 085	182	5 146	1 478	1 044	5 220	5 906	7 259	2 685	801	211	115 153
Abril	149 329	353	4 851	1 572	1 291	4 740	4 908	7 235	2 286	762	172	121 159
Mayo	156 202	156	4 885	1 506	1 111	4 889	2 729	6 463	4 295	952	170	129 046
Junio	159 522	237	4 926	991	1 077	5 107	6 059	7 749	4 591	794	264	127 727
Julio	163 215	174	5 120	1 550	1 396	5 230	5 405	10 013	5 118	729	186	128 294
Agosto	134 498	188	4 144	1 035	620	4 190	7 631	7 784	1 030	574	114	107 188
Septiembre	134 473	138	4 709	1 148	867	4 146	5 105	4 500	2 263	657	315	110 625
Octubre	138 548	143	4 587	994	775	3 463	7 886	9 495	1 878	511	134	108 682
Noviembre	121 866	112	4 431	1 000	851	2 243	7 274	6 783	2 366	599	180	96 027
Diciembre	137 441	98	4 008	1 193	1 371	5 918	10 342	10 879	3 950	453	309	98 920
2005												
Enero	119 069	235	4 327	1 139	709	5 255	4 944	6 316	2 522	574	197	92 851
Febrero	111 668	211	3 544	1 207	712	5 218	8 154	7 218	1 849	641	106	82 808
Marzo	104 589	130	3 552	1 231	726	6 543	3 586	6 200	1 631	518	171	80 301
Abril	114 275	171	3 741	1 262	672	3 524	1 970	4 482	1 939	526	119	95 869
Mayo	115 605	821	2 301	928	596	3 193	5 718	4 393	2 274	376	117	94 888
Junio	112 203	1 056	2 289	1 138	816	9 600	4 363	4 500	1 926	446	642	85 427
Julio	108 094	127	3 626	951	639	3 267	5 167	6 202	1 616	404	112	85 983
Agosto	71 474	141	3 207	933	537	3 476	1 342	4 972	1 760	398	79	54 629
Septiembre	100 295	527	3 284	1 080	488	5 960	2 477	5 283	3 019	445	157	77 575
Octubre	95 909	808	2 254	1 124	526	5 832	2 149	5 792	2 436	724	182	74 082
Noviembre	37 067	127	3 277	1 247	487	3 454	2 549	5 018	2 154	576	131	18 047
Diciembre	31 322	112	3 236	1 230	479	2 242	2 628	3 130	1 365	569	103	16 228
2006^P												
Enero	24 782	117	3 496	1 408	515	2 241	3 464	2 691	3 349	527	55	6 919
Febrero	22 482	131	3 542	1 439	530	1 837	2 207	2 860	2 538	333	113	6 952
Marzo	25 385	146	3 172	1 378	780	2 058	2 981	2 960	2 775	605	135	8 395
Abril	24 044	196	3 398	1 399	501	1 410	1 985	2 691	2 772	595	90	9 007
Mayo	22 360	266	3 298	1 356	511	2 003	3 054	1 679	2 287	616	71	7 219
Junio	23 095	144	3 373	1 091	476	2 184	2 401	1 939	1 905	567	107	8 908
Julio	22 877	177	3 504	1 557	672	2 010	2 353	2 177	1 863	670	117	7 777
Agosto	29 096	144	4 053	2 192	939	2 325	2 492	3 575	3 424	674	134	9 144
Septiembre	31 330	254	4 074	2 626	858	2 484	2 155	3 747	4 024	603	139	10 366
Octubre	33 168	140	4 079	2 562	766	2 109	3 290	4 859	2 634	642	180	11 907
Noviembre	33 477	161	4 054	2 653	706	2 193	2 545	4 234	3 972	543	102	12 314
Diciembre	31 857	154	4 128	2 508	725	2 509	2 478	3 860	3 499	746	154	11 096

GASTOS DIVERSOS TOTAL. - NUEVO LEÓN
(Miles de pesos)

Periodo	Total	Alquiler de maquinaria, equipo y transporte del país	Alquiler de edificios y terrenos	Energía eléctrica	Teléfono, telégrafo, telex, telefax ^c	Servicios profesionales prestados por terceros ^d	Tramites aduanales de importación y exportación	Fletes y acarreos	Reparación y mantenimiento de edificios, maquinaria ^e	Combustibles y lubricantes consumidos	Agua	Otros
2000	3 128 617	44 531	308 605	317 607	108 324	242 677	157 874	285 076	630 081	77 456	33 031	923 355
2001	3 360 450	45 696	348 316	309 064	117 615	346 197	181 049	324 338	600 360	83 174	36 534	968 107
2002	3 820 838	65 442	374 322	346 504	111 882	420 290	199 621	384 575	585 574	91 128	39 487	1 202 013
2003	5 818 098	110 616	462 473	496 232	120 970	375 719	230 950	377 103	659 985	115 964	42 335	2 825 751
2004	6 369 688	82 919	498 033	678 481	132 651	325 323	277 512	367 977	808 860	168 443	43 969	2 985 520
2005	5 810 766	100 056	501 680	820 645	130 187	367 679	333 160	474 131	844 426	231 018	44 917	1 962 867
2006^P	6 944 758	140 811	562 280	962 037	145 567	489 054	369 940	598 384	982 896	249 150	48 991	2 395 648
2002												
Enero	299 563	5 589	38 975	24 827	9 596	29 116	19 717	29 210	41 740	6 486	3 029	91 278
Febrero	289 226	6 895	37 972	26 440	9 545	30 318	13 669	28 652	44 752	6 359	7 697	76 927
Marzo	289 107	4 841	31 652	22 587	9 909	33 950	12 183	28 732	44 874	6 163	2 135	92 081
Abril	301 099	5 513	31 692	24 663	9 243	34 332	13 999	32 722	53 407	6 769	4 264	84 495
Mayo	316 316	6 339	28 248	27 819	9 235	35 947	14 425	29 189	57 746	7 578	2 648	97 142
Junio	320 754	5 663	29 168	29 169	9 493	37 316	14 136	32 435	52 501	8 312	3 895	98 666
Julio	317 592	5 505	29 941	30 563	9 637	35 684	16 959	30 256	48 783	8 553	2 529	99 182
Agosto	326 726	6 190	29 457	33 413	9 182	33 165	14 977	36 334	49 684	8 742	2 656	102 926
Septiembre	328 392	4 883	29 704	33 910	9 024	38 077	15 626	35 020	48 993	8 241	2 656	102 258
Octubre	353 904	5 492	28 872	31 838	9 041	35 811	23 400	35 438	48 255	8 797	2 769	124 191
Noviembre	320 201	3 926	29 233	32 812	8 567	36 313	19 263	31 438	44 897	6 525	2 743	104 484
Diciembre	357 958	4 606	29 408	28 463	9 410	40 261	21 267	35 149	49 942	8 603	2 466	128 383
2003												
Enero	355 161	6 913	38 571	32 629	8 577	31 443	15 470	33 906	48 352	8 782	3 032	127 486
Febrero	392 396	11 636	44 116	36 707	10 770	31 576	15 842	34 406	52 334	9 726	3 857	141 426
Marzo	443 630	9 474	35 243	35 829	9 931	31 666	16 307	31 456	54 971	11 525	2 907	204 321
Abril	404 029	8 738	34 158	38 452	10 157	28 485	23 384	28 079	54 618	13 020	3 381	161 557
Mayo	395 567	9 908	34 634	41 325	9 883	31 219	17 562	28 555	50 989	9 952	3 730	157 810
Junio	415 255	9 051	34 612	45 464	10 169	27 448	17 641	34 078	50 201	11 146	3 438	172 007
Julio	508 362	8 759	36 345	44 887	9 552	30 473	17 532	32 169	57 141	11 388	3 993	256 123
Agosto	478 981	8 891	37 192	45 363	11 042	30 551	16 219	30 339	53 310	11 490	3 962	230 622
Septiembre	576 258	8 801	41 620	43 157	10 139	31 541	17 523	32 361	53 794	6 913	4 304	326 105
Octubre	586 734	9 338	37 749	45 482	9 883	33 411	22 261	30 137	61 045	6 959	3 245	327 224
Noviembre	581 022	8 709	48 367	47 635	10 283	29 823	20 252	29 310	59 340	7 120	2 924	318 259
Diciembre	680 703	10 398	39 866	39 302	10 584	39 083	30 957	32 307	63 890	7 943	3 562	402 811
2004												
Enero	532 812	8 124	37 201	43 712	9 057	27 205	16 721	26 223	56 338	7 892	3 232	297 107
Febrero	538 232	5 683	38 226	44 638	8 718	23 102	18 109	26 630	56 662	6 423	2 801	307 240
Marzo	587 536	6 155	45 311	48 182	9 771	26 617	25 718	34 711	65 616	7 788	3 267	314 400
Abril	567 701	8 931	40 577	49 768	12 676	28 757	21 713	30 804	60 785	14 767	3 727	295 196
Mayo	552 587	6 523	38 767	51 483	9 036	29 647	23 151	27 851	66 586	14 558	4 234	280 751
Junio	581 883	6 359	41 749	57 005	10 941	27 330	24 081	31 732	70 071	16 147	3 781	292 687
Julio	566 924	5 822	41 885	61 844	10 269	21 716	22 583	35 894	66 293	15 288	3 961	282 069
Agosto	513 906	6 183	37 881	64 009	9 875	26 874	22 943	29 103	66 497	15 123	4 433	230 985
Septiembre	469 402	8 139	38 657	65 959	9 477	25 428	27 388	30 425	70 888	15 406	3 597	174 038
Octubre	475 244	8 190	47 295	67 640	21 968	25 646	26 536	28 246	70 531	16 083	3 600	159 509
Noviembre	483 449	6 171	46 020	65 936	10 332	28 380	21 873	34 488	78 772	18 062	3 827	169 588
Diciembre	500 012	6 639	45 164	58 305	10 531	34 621	26 696	31 870	79 821	20 906	3 509	181 950
2005												
Enero	429 824	7 999	36 820	55 358	10 656	23 672	22 820	29 326	75 811	16 114	2 911	148 337
Febrero	417 735	5 480	37 686	62 065	10 316	23 800	21 579	31 607	67 978	16 786	3 606	136 832
Marzo	444 205	9 278	37 076	53 108	9 789	27 515	26 080	33 543	67 483	17 671	3 339	159 323
Abril	449 111	6 673	37 438	64 780	9 651	29 552	27 264	36 309	67 023	19 096	4 086	147 239
Mayo	444 662	9 144	38 131	62 161	10 962	27 031	25 448	36 781	66 066	20 579	3 549	144 810
Junio	471 691	8 023	41 069	64 866	9 940	31 762	24 511	37 478	66 521	19 116	3 624	164 781
Julio	488 671	7 094	45 156	72 458	10 518	30 666	23 699	41 756	61 966	20 163	4 366	170 829
Agosto	493 925	7 539	38 068	75 633	10 287	31 941	25 705	40 408	67 623	18 193	4 133	174 395
Septiembre	505 641	9 443	43 086	79 943	11 398	34 901	30 229	44 275	66 004	18 848	3 678	163 836
Octubre	538 414	9 499	48 089	75 167	11 739	33 137	34 453	47 591	72 868	21 029	3 943	180 899
Noviembre	556 703	10 764	46 671	80 133	12 276	35 585	31 827	45 017	80 223	22 843	4 040	187 324
Diciembre	570 184	9 120	52 390	74 973	12 655	38 117	39 545	50 040	84 860	20 580	3 642	184 262
2006^P												
Enero	508 810	9 416	40 384	76 184	10 812	32 431	28 576	39 248	68 923	22 809	3 267	176 760
Febrero	495 061	7 626	39 915	74 022	10 980	33 353	31 073	37 711	68 971	19 306	3 015	169 089
Marzo	573 017	9 043	42 068	79 469	12 592	37 862	31 688	47 733	79 833	20 776	3 549	208 404
Abril	550 807	10 606	43 980	74 366	13 230	38 294	29 193	41 339	78 347	21 858	4 186	195 408
Mayo	559 899	15 222	45 768	72 291	12 599	39 832	29 426	51 827	80 250	20 804	3 990	187 890
Junio	613 483	11 658	55 223	84 794	13 686	42 409	31 661	59 196	90 438	19 403	3 988	201 027
Julio	574 007	12 269	48 439	83 636	11 851	38 548	28 830	49 698	77 906	21 028	4 614	197 188
Agosto	609 117	12 800	49 030	88 773	11 614	41 229	30 636	55 207	94 105	23 709	4 433	197 581
Septiembre	616 097	11 653	48 030	90 006	11 905	43 356	28 555	56 355	89 509	22 505	4 813	209 410
Octubre	599 944	12 491	49 146	85 868	11 645	44 796	33 096	52 810	82 248	16 706	4 975	206 163
Noviembre	603 211	11 933	49 455	83 515	11 793	44 302	30 532	49 724	85 446	19 436	4 180	212 895
Diciembre	641 305	16 094	50 842	69 113	12 860	52 642	36 674	57 536	86 920	20 810	3 981	233 833

GASTOS DIVERSOS TOTAL. - PUEBLA
(Miles de pesos)

Periodo	Total	Alquiler de maquinaria, equipo y transporte del país	Alquiler de edificios y terrenos	Energía eléctrica	Teléfono, telégrafo, telex, telefax ^c	Servicios profesionales prestados por terceros ^d	Tramites aduanales de importación y exportación	Fletes y acarreos	Reparación y mantenimiento de edificios, maquinaria ^e	Combustibles y lubricantes consumidos	Agua	Otros
2000	1 177 451	27 152	56 528	65 401	21 229	79 963	19 637	43 521	130 589	49 513	9 808	674 110
2001	1 188 164	37 685	75 019	66 213	25 925	111 708	24 041	49 040	124 814	56 862	14 205	602 652
2002	1 276 289	41 581	83 787	71 872	22 649	111 007	26 290	55 846	136 853	66 356	15 641	644 407
2003	1 540 532	17 379	68 940	79 079	18 323	103 018	30 989	48 158	135 346	61 989	19 154	958 157
2004	1 572 798	11 997	66 975	95 908	17 585	121 691	31 763	44 074	155 176	76 501	20 875	930 253
2005	1 571 943	10 014	59 027	96 178	16 227	99 495	29 169	50 581	143 202	84 602	20 155	963 293
2006 ^P	1 426 772	8 799	56 113	103 018	15 981	95 247	29 775	63 549	131 760	81 604	24 209	816 717
2002												
Enero	84 901	2 198	6 657	4 572	1 240	8 492	1 384	2 660	8 379	3 954	956	44 409
Febrero	90 528	3 158	7 089	5 489	1 470	10 494	1 229	3 456	9 123	4 760	865	43 395
Marzo	93 145	3 377	7 193	5 280	1 471	9 176	1 877	3 478	9 790	4 736	1 083	45 684
Abril	102 206	3 565	7 176	5 296	1 500	10 788	2 004	3 970	10 978	5 373	896	50 660
Mayo	116 292	5 442	7 082	5 786	2 370	10 653	2 237	4 158	11 779	5 980	1 203	59 602
Junio	112 243	2 564	7 036	5 982	2 394	11 913	2 479	4 799	11 843	5 913	1 336	55 984
Julio	121 687	4 551	7 180	6 007	2 346	9 163	2 588	5 934	12 982	6 508	1 078	63 350
Agosto	118 759	4 488	6 990	6 957	1 845	2 263	2 839	6 808	11 048	6 199	1 897	67 425
Septiembre	105 801	4 128	6 283	6 288	2 349	6 988	1 789	4 565	11 754	6 098	1 183	54 376
Octubre	107 601	2 873	8 217	6 604	1 773	9 932	2 198	5 548	13 379	6 435	1 706	48 936
Noviembre	100 016	2 900	6 250	6 367	1 681	8 979	2 255	5 965	12 037	5 278	1 920	46 384
Diciembre	123 110	2 337	6 634	7 244	2 210	12 166	3 411	4 505	13 761	5 122	1 518	64 202
2003												
Enero	102 855	2 063	5 992	5 983	1 323	8 966	1 654	3 606	10 095	4 619	1 578	56 976
Febrero	107 290	2 110	6 359	5 948	1 579	9 374	2 233	5 278	11 205	5 196	1 242	56 766
Marzo	109 266	725	5 718	6 319	1 731	10 176	2 224	4 435	11 377	5 495	1 337	59 729
Abril	118 992	902	5 600	7 352	1 661	9 272	2 729	3 084	12 269	5 008	1 582	69 533
Mayo	133 684	877	5 659	6 797	1 552	4 467	2 585	3 862	9 887	4 564	1 564	91 870
Junio	143 090	2 559	4 593	6 917	1 495	7 116	1 878	3 639	11 496	5 131	1 776	96 490
Julio	164 741	1 961	5 157	6 196	1 693	7 390	2 033	3 198	11 349	6 069	1 681	118 014
Agosto	136 008	847	5 204	6 418	1 458	7 163	3 514	4 239	11 345	5 175	1 448	89 197
Septiembre	121 363	1 010	5 362	6 228	1 466	7 886	2 300	3 762	11 573	5 361	1 538	74 877
Octubre	138 946	1 457	5 541	7 281	1 477	8 756	3 847	4 833	12 643	5 314	2 248	85 549
Noviembre	133 994	1 306	7 870	6 873	1 399	11 433	2 691	4 380	10 844	5 556	1 451	80 191
Diciembre	130 303	1 562	5 885	6 767	1 489	11 019	3 301	3 842	11 263	4 501	1 709	78 965
2004												
Enero	88 948	882	7 147	4 974	1 211	7 591	1 479	2 980	7 977	3 434	1 235	50 038
Febrero	91 897	941	5 686	6 835	1 308	8 842	2 347	2 360	8 575	4 548	1 165	49 290
Marzo	122 988	847	5 588	7 490	1 412	9 624	3 380	3 696	12 376	5 299	1 602	71 674
Abril	114 361	852	5 448	7 073	1 512	11 001	2 905	3 835	11 538	5 670	1 579	62 948
Mayo	128 893	1 272	5 673	7 345	1 382	8 803	1 981	3 527	11 958	5 906	1 516	79 530
Junio	137 576	1 366	5 492	8 039	1 439	8 548	3 204	4 135	14 356	6 974	1 960	82 063
Julio	147 579	1 016	5 570	8 431	1 517	12 352	2 881	3 871	14 087	7 894	2 407	87 553
Agosto	157 154	907	5 578	8 949	1 566	9 909	2 743	4 236	15 695	7 287	2 265	98 019
Septiembre	141 646	939	5 518	8 645	1 424	9 053	2 356	4 104	13 673	7 174	1 762	86 998
Octubre	149 834	887	5 138	8 615	1 605	11 519	2 587	3 909	14 040	7 330	2 036	92 168
Noviembre	144 580	1 259	5 032	9 094	1 499	11 806	3 496	3 531	15 018	7 185	1 709	84 951
Diciembre	147 342	829	5 105	10 418	1 710	12 643	2 404	3 890	15 883	7 800	1 639	85 021
2005												
Enero	110 865	1 209	5 070	7 730	1 136	6 130	3 120	3 235	11 772	5 951	1 805	63 707
Febrero	128 597	909	4 733	9 037	1 294	6 198	2 228	3 861	11 907	6 930	1 840	79 660
Marzo	153 322	813	5 521	9 664	1 390	6 486	2 812	5 858	15 849	7 191	1 812	95 926
Abril	138 963	891	5 744	7 990	1 381	7 643	2 499	3 971	12 197	7 008	1 816	87 823
Mayo	142 345	1 107	5 212	7 198	1 368	7 676	1 860	4 031	12 991	6 764	1 459	92 679
Junio	161 206	924	4 719	7 931	1 323	8 219	2 714	5 311	13 421	8 024	1 450	107 170
Julio	147 154	1 065	5 610	8 313	1 426	8 441	3 154	3 902	13 902	8 768	2 190	90 383
Agosto	134 508	809	4 930	8 183	1 408	8 349	2 481	4 478	13 336	8 101	1 878	80 555
Septiembre	120 195	589	4 791	7 441	1 367	8 960	2 120	4 384	9 895	7 277	1 658	71 713
Octubre	113 275	608	4 209	7 865	1 218	8 832	2 152	3 819	9 227	6 644	1 773	66 928
Noviembre	109 727	402	4 622	6 912	1 390	9 470	1 955	3 383	9 857	6 686	1 431	63 619
Diciembre	111 786	688	3 866	7 914	1 526	13 091	2 074	4 348	8 848	5 258	1 043	63 130
2006 ^P												
Enero	108 616	513	3 847	8 647	1 283	8 602	1 971	4 853	9 068	6 457	2 001	61 374
Febrero	103 680	527	3 915	9 060	1 359	7 853	1 743	4 310	9 259	6 298	1 966	57 390
Marzo	108 557	629	3 945	9 781	1 253	8 497	2 108	5 100	10 516	6 631	2 032	58 065
Abril	104 303	705	5 538	7 860	1 392	8 918	1 744	5 339	10 975	6 047	1 961	53 824
Mayo	128 560	1 044	4 653	7 805	1 387	8 512	3 123	6 580	14 363	7 151	2 169	71 773
Junio	157 567	934	5 269	8 415	1 326	6 292	3 263	6 833	14 323	7 502	2 452	100 958
Julio	157 674	703	5 890	8 954	1 348	7 225	2 929	5 876	12 964	7 377	2 431	101 977
Agosto	142 693	981	4 844	8 732	1 205	7 021	3 165	5 749	12 582	8 472	2 212	87 730
Septiembre	109 122	864	4 152	8 203	1 371	7 607	2 447	4 918	9 459	6 358	1 964	61 779
Octubre	101 905	449	4 005	8 617	1 325	6 852	2 344	5 091	9 307	5 527	2 009	56 379
Noviembre	96 936	800	4 486	8 647	1 305	6 604	2 186	4 748	9 319	7 234	1 968	49 639
Diciembre	107 159	650	5 569	8 297	1 427	11 264	2 752	4 152	9 625	6 550	1 044	55 829

GASTOS DIVERSOS TOTAL. - SAN LUIS POTOSÍ
(Miles de pesos)

Periodo	Total	Alquiler de maquinaria, equipo y transporte del país	Alquiler de edificios y terrenos	Energía eléctrica	Teléfono, telégrafo, telex, telefax ^c	Servicios profesionales prestados por terceros ^d	Tramites aduanales de importación y exportación	Fletes y acarreos	Reparación y mantenimiento de edificios, maquinaria ^e	Combustibles y lubricantes consumidos	Agua	Otros
2000	391 192	2 426	8 046	36 534	7 432	14 018	29 969	175 636	46 953	24 592	5 587	39 999
2001	548 676	740	20 530	65 126	10 308	18 333	46 340	205 945	58 388	36 878	6 124	79 964
2002	599 279	2 056	11 554	54 804	13 679	22 100	65 626	193 117	62 649	37 738	7 881	128 075
2003	718 479	16 419	17 289	66 016	12 338	60 590	53 635	95 965	61 207	18 988	9 104	306 928
2004	967 195	19 300	61 299	82 676	13 958	58 423	41 135	80 112	75 030	17 296	8 299	509 667
2005	1 433 785	24 577	69 264	98 924	19 468	80 958	115 118	143 021	94 294	36 794	9 363	742 004
2006 ^P	1 537 850	34 224	77 299	121 949	23 582	94 232	94 520	152 371	145 967	68 803	11 618	713 285
2002												
Enero	38 130	43	561	2 977	953	1 657	4 436	16 258	3 825	2 485	402	4 533
Febrero	42 775	64	1 003	3 507	986	1 357	8 379	16 202	3 256	2 602	392	5 027
Marzo	44 941	325	897	3 954	934	1 351	5 669	15 389	4 888	2 907	942	7 685
Abril	50 536	206	856	4 577	1 074	1 410	7 044	18 543	4 992	3 613	640	7 581
Mayo	47 902	213	955	3 811	1 184	2 040	6 542	15 186	4 469	2 528	585	10 389
Junio	45 621	197	905	3 858	698	1 828	4 490	16 789	4 637	2 517	584	9 118
Julio	47 236	55	1 012	4 015	913	1 527	4 073	16 715	4 652	2 455	575	11 244
Agosto	52 703	245	960	4 271	1 117	2 172	3 714	18 117	5 843	3 142	610	12 512
Septiembre	50 084	147	898	4 292	1 547	1 792	4 900	17 098	5 070	2 493	565	11 282
Octubre	50 711	107	923	5 030	1 016	1 708	5 266	14 000	6 051	3 418	876	12 316
Noviembre	57 046	225	917	4 849	1 109	2 050	5 176	16 884	5 731	6 565	631	12 909
Diciembre	71 594	229	1 667	9 663	2 148	3 208	5 937	11 936	9 235	3 013	1 079	23 479
2003												
Enero	61 587	284	878	4 510	971	3 795	2 610	21 048	4 769	2 733	1 106	18 883
Febrero	63 967	217	1 206	4 591	926	3 992	4 457	21 470	5 252	2 678	590	18 588
Marzo	52 878	367	1 253	4 827	1 154	5 251	5 401	4 997	4 637	2 706	593	21 692
Abril	55 308	1 902	1 127	5 391	932	5 526	3 563	6 409	5 155	532	677	24 094
Mayo	60 421	1 434	1 196	4 904	972	5 377	6 172	5 121	5 010	766	709	28 760
Junio	54 093	1 690	1 208	4 923	1 009	5 264	3 382	4 762	4 590	1 190	716	25 359
Julio	59 840	1 927	1 635	4 942	1 182	4 603	2 859	5 388	5 017	875	711	30 701
Agosto	53 162	1 461	1 666	4 694	929	4 905	4 391	5 764	4 046	1 093	689	23 524
Septiembre	55 866	1 419	1 249	4 543	967	5 018	4 793	6 894	4 972	1 289	767	23 955
Octubre	62 368	1 749	1 329	6 068	1 072	4 523	5 388	5 232	5 883	1 506	779	28 839
Noviembre	67 869	1 416	2 311	7 381	1 058	6 235	5 019	5 533	5 686	2 024	814	30 392
Diciembre	71 120	2 553	2 231	9 242	1 166	6 101	5 600	3 347	6 190	1 596	953	32 141
2004												
Enero	61 058	1 732	1 880	5 208	1 398	4 769	1 927	5 524	4 781	1 370	654	31 815
Febrero	70 847	660	7 608	6 367	1 022	4 550	2 912	7 488	5 757	1 239	730	32 514
Marzo	66 507	142	5 360	6 198	1 338	4 580	4 199	7 100	5 880	1 746	613	29 351
Abril	70 941	163	5 339	7 188	1 277	5 703	2 884	6 637	5 681	1 304	661	34 104
Mayo	73 552	1 553	5 441	6 469	1 206	4 093	3 011	8 433	5 668	1 274	777	35 627
Junio	77 580	1 459	4 941	6 335	1 119	4 554	3 568	7 920	6 249	1 526	756	39 153
Julio	85 008	2 458	4 686	6 477	1 278	3 964	3 391	5 848	6 513	1 622	755	48 016
Agosto	86 316	2 333	4 790	6 958	1 142	4 452	3 309	5 536	6 603	1 174	638	49 381
Septiembre	84 510	1 871	5 177	7 057	1 076	4 495	3 957	6 488	5 428	1 495	585	46 881
Octubre	93 898	2 586	5 354	7 496	1 062	5 043	4 417	6 821	6 600	1 497	651	52 371
Noviembre	95 998	1 978	5 383	7 844	988	5 553	3 511	8 155	7 657	1 652	588	52 689
Diciembre	100 980	2 365	5 340	9 079	1 052	6 667	4 049	4 162	8 213	1 397	891	57 765
2005												
Enero	99 568	1 901	5 472	6 590	1 061	4 474	11 085	10 349	6 615	2 403	580	49 038
Febrero	96 090	1 950	5 483	7 763	898	4 651	5 743	7 605	6 575	2 359	628	52 435
Marzo	93 061	1 722	5 424	6 964	1 134	5 117	6 529	6 664	5 407	1 511	620	51 969
Abril	104 082	2 109	5 526	8 041	1 368	6 235	7 017	7 490	7 632	2 122	657	55 885
Mayo	102 524	1 836	5 486	7 095	1 456	5 907	7 656	9 110	6 624	2 183	687	54 484
Junio	143 060	1 934	5 964	10 630	2 260	8 477	16 385	18 781	12 180	2 427	967	63 055
Julio	136 424	2 140	5 981	8 912	1 687	7 699	13 870	20 319	8 058	2 323	1 005	64 430
Agosto	132 472	1 914	5 951	8 320	1 501	8 952	12 342	13 690	8 316	1 945	717	68 824
Septiembre	130 826	2 055	6 260	7 717	1 932	6 709	9 516	14 429	6 953	2 955	764	71 536
Octubre	136 639	2 638	5 835	8 476	2 145	6 724	11 032	9 983	9 015	6 381	914	73 496
Noviembre	121 115	2 234	6 003	7 747	2 277	6 817	8 965	11 579	8 889	5 137	929	60 538
Diciembre	137 924	2 144	5 879	10 669	1 749	9 196	4 978	13 022	8 030	5 048	895	76 314
2006 ^P												
Enero	116 554	2 375	5 959	8 806	1 982	7 205	10 012	12 050	10 170	5 445	787	51 763
Febrero	117 292	2 218	6 546	8 707	1 909	6 687	6 762	12 637	9 130	3 605	760	58 331
Marzo	132 689	2 492	6 643	9 086	2 253	8 534	8 012	11 261	13 258	5 340	809	65 001
Abril	128 829	2 505	6 379	9 592	2 477	7 853	9 136	11 105	10 999	7 183	893	60 707
Mayo	109 440	2 552	6 489	8 692	1 358	5 889	7 840	11 449	10 504	5 380	741	48 546
Junio	126 704	2 693	6 548	9 496	2 030	7 632	7 056	12 543	12 309	5 792	1 185	59 420
Julio	124 878	3 625	6 738	11 860	1 764	7 323	6 095	10 834	12 616	6 585	1 016	56 422
Agosto	123 278	2 914	6 202	10 918	1 633	8 554	8 610	16 457	14 071	6 038	833	47 048
Septiembre	133 212	3 073	6 705	10 893	1 928	7 649	7 719	14 804	12 482	5 756	879	61 324
Octubre	149 926	3 636	6 497	11 958	2 468	9 513	10 690	15 792	13 853	6 894	1 084	67 541
Noviembre	139 978	2 803	6 250	11 150	1 875	8 678	4 790	12 920	14 279	5 730	915	70 588
Diciembre	135 070	3 338	6 343	10 791	1 905	8 715	7 798	10 519	12 296	5 055	1 716	66 594

GASTOS DIVERSOS TOTAL. - SINALOA
(Miles de pesos)

Periodo	Total	Alquiler de maquinaria, equipo y transporte del país	Alquiler de edificios y terrenos	Energía eléctrica	Teléfono, telégrafo, telex, telefax ^c	Servicios profesionales prestados por terceros ^d	Tramites aduanales de importación y exportación	Fletes y acarreos	Reparación y mantenimiento de edificios, maquinaria ^e	Combustibles y lubricantes consumidos	Agua	Otros
2000	35 454	93	2 483	2 084	706	1 659	877	2 670	4 994	3 062	1 106	15 720
2001	35 617	154	2 358	1 529	642	644	725	2 113	2 402	2 264	560	22 226
2002	32 551	389	2 216	2 298	603	2 969	532	3 340	3 695	3 837	1 345	11 327
2003	144 205	1 073	13 979	9 452	1 784	2 915	2 145	31 199	16 869	3 811	2 230	58 748
2004	208 178	629	30 634	13 959	2 682	3 262	2 617	44 537	20 006	5 412	3 448	80 992
2005	190 938	578	24 749	15 617	2 338	3 071	1 520	47 601	15 936	4 147	1 985	73 396
2006 ^P	208 430	799	27 520	18 605	1 759	2 538	1 551	40 753	17 165	6 039	2 449	89 252
2002												
Enero	1 291	11	141	53	43	27	28	105	348	50	14	471
Febrero	1 188	11	141	40	37	27	24	95	342	51	13	407
Marzo	1 038	12	146	50	38	24	33	180	61	46	13	435
Abril	3 502	11	141	413	53	65	40	135	253	1 102	551	738
Mayo	3 975	17	150	387	42	20	84	181	57	1 819	496	722
Junio	2 394	12	146	521	31	24	23	122	339	391	112	673
Julio	1 791	12	148	83	44	650	30	78	55	39	5	647
Agosto	1 159	12	148	87	41	43	33	86	51	34	4	620
Septiembre	1 200	11	143	95	30	24	29	122	112	41	17	576
Octubre	2 070	12	143	87	38	825	27	63	190	80	17	588
Noviembre	5 459	157	187	226	79	272	45	1 239	879	49	46	2 280
Diciembre	7 484	111	582	256	127	968	136	934	1 008	135	57	3 170
2003												
Enero	7 167	78	638	243	119	426	173	1 313	734	85	54	3 304
Febrero	7 027	73	632	419	117	90	143	1 274	970	92	48	3 169
Marzo	8 975	114	653	500	138	174	117	1 663	1 484	191	78	3 863
Abril	13 102	114	662	890	146	170	170	1 839	1 463	2 129	754	4 765
Mayo	9 324	113	621	648	149	173	189	1 756	1 209	196	178	4 092
Junio	13 503	129	812	829	185	148	163	3 775	1 159	109	122	6 072
Julio	11 908	120	847	915	236	229	206	1 917	1 094	83	141	6 120
Agosto	13 205	80	1 920	1 134	147	41	107	3 240	1 728	113	188	4 507
Septiembre	15 153	58	1 794	1 167	156	239	200	3 799	1 274	124	180	6 162
Octubre	16 287	70	1 782	1 110	171	184	264	5 375	1 769	137	176	5 249
Noviembre	15 506	53	1 785	993	119	810	274	3 192	2 547	292	170	5 271
Diciembre	13 048	71	1 833	604	101	231	139	2 056	1 438	260	141	6 174
2004												
Enero	15 999	63	2 281	663	253	77	177	4 240	1 796	253	85	6 111
Febrero	14 550	64	2 248	565	206	206	215	4 356	1 175	291	96	5 128
Marzo	19 226	51	2 250	882	225	221	289	3 680	1 822	1 165	329	8 312
Abril	18 838	51	2 330	1 364	196	193	253	3 462	2 143	1 319	805	6 722
Mayo	17 015	55	2 427	793	224	199	242	3 576	1 980	624	220	6 675
Junio	16 912	55	2 406	1 028	231	207	275	3 756	1 983	282	116	6 573
Julio	16 969	67	2 434	1 860	198	345	280	2 288	1 438	213	741	7 105
Agosto	18 562	66	2 392	1 767	201	150	219	4 395	1 015	357	223	7 777
Septiembre	17 005	61	2 374	1 536	201	498	225	3 342	1 271	216	240	7 041
Octubre	17 983	45	2 344	1 623	257	421	209	4 004	1 800	249	247	6 784
Noviembre	17 482	15	2 084	1 188	230	261	148	3 083	2 133	245	218	7 877
Diciembre	17 637	36	5 064	690	260	484	85	4 355	1 450	198	128	4 887
2005												
Enero	13 840	28	2 076	1 082	219	212	109	2 773	1 489	292	151	5 409
Febrero	13 440	31	2 020	905	210	227	119	3 914	1 311	348	88	4 267
Marzo	16 162	66	2 012	714	204	567	143	4 190	1 329	407	56	6 474
Abril	13 657	38	2 117	604	331	523	109	3 807	1 591	306	54	4 177
Mayo	17 185	45	2 051	1 117	184	160	63	4 468	1 668	394	110	6 925
Junio	17 451	40	2 077	1 607	126	281	161	4 838	1 584	280	152	6 305
Julio	14 347	34	1 998	1 974	160	172	111	2 843	1 243	328	214	5 270
Agosto	15 664	60	1 989	1 795	157	151	106	4 478	925	315	175	5 513
Septiembre	15 905	46	2 007	1 832	144	314	136	3 936	1 266	286	206	5 732
Octubre	17 861	67	2 216	2 077	175	119	174	4 081	768	299	469	7 416
Noviembre	15 875	42	2 105	785	117	186	185	4 197	1 537	426	98	6 197
Diciembre	19 551	81	2 081	1 125	311	159	104	4 076	1 225	466	212	9 711
2006 ^P												
Enero	17 512	39	2 043	1 286	166	145	111	4 321	1 401	478	117	7 405
Febrero	17 764	42	2 088	1 595	179	182	172	3 376	1 249	530	138	8 213
Marzo	19 269	149	2 032	1 759	221	243	192	3 874	1 673	565	403	8 158
Abril	19 141	58	2 046	2 041	140	130	136	3 564	1 662	1 529	398	7 437
Mayo	18 521	66	2 541	1 423	138	320	163	4 263	1 564	613	128	7 302
Junio	16 459	78	2 264	1 418	150	214	99	3 294	1 495	393	166	6 888
Julio	13 017	63	2 282	1 446	115	171	104	2 016	1 277	243	173	5 127
Agosto	17 493	60	2 223	1 359	102	213	116	3 626	1 507	202	148	7 937
Septiembre	16 341	62	2 203	1 557	138	153	109	3 276	1 554	366	185	6 738
Octubre	18 105	50	2 234	1 639	161	216	143	3 880	1 571	299	253	7 659
Noviembre	17 037	62	3 324	1 625	98	245	117	2 810	1 111	496	143	7 006
Diciembre	17 771	70	2 240	1 457	151	306	89	2 453	1 101	325	197	9 382

GASTOS DIVERSOS TOTAL. - SONORA
(Miles de pesos)

Periodo	Total	Alquiler de maquinaria, equipo y transporte del país	Alquiler de edificios y terrenos	Energía eléctrica	Teléfono, telégrafo, telex, telefax ^c	Servicios profesionales prestados por terceros ^d	Tramites aduanales de importación y exportación	Fletes y acarreos	Reparación y mantenimiento de edificios, maquinaria ^e	Combustibles y lubricantes consumidos	Agua	Otros
2000	2 768 092	46 748	413 707	329 237	96 917	136 650	93 430	122 435	324 150	158 193	38 252	1 008 373
2001	2 911 212	51 489	441 941	326 231	95 028	151 336	124 351	135 473	270 084	155 190	45 067	1 115 022
2002	3 037 502	57 376	439 181	347 354	82 173	236 825	197 960	113 728	279 977	107 373	52 914	1 122 641
2003	3 339 179	38 000	507 888	420 762	72 319	278 439	236 328	140 336	289 975	109 442	49 376	1 196 314
2004	3 562 468	56 756	557 524	511 625	78 430	278 520	268 775	166 061	426 562	112 005	49 994	1 056 216
2005	3 521 322	99 426	538 684	542 265	76 349	261 934	169 095	173 635	510 015	104 745	49 177	995 997
2006^P	3 928 134	99 794	580 170	603 663	80 656	340 788	201 094	228 592	632 253	109 432	47 032	1 004 660
2002												
Enero	206 457	4 927	35 479	12 427	6 683	14 396	12 835	8 631	22 755	8 451	2 915	76 958
Febrero	208 439	3 200	33 275	14 633	6 385	14 635	14 000	7 672	24 705	7 929	3 058	78 947
Marzo	227 789	5 916	43 504	16 178	6 177	15 546	14 559	7 976	21 066	7 633	2 808	86 425
Abril	215 387	4 296	33 908	16 354	7 217	16 454	16 495	9 277	22 252	8 018	6 705	74 411
Mayo	253 443	6 331	34 120	23 127	6 812	29 873	15 280	9 691	20 786	8 503	3 502	95 418
Junio	256 021	5 489	33 049	29 404	6 423	21 024	16 939	10 026	19 816	9 493	10 294	94 064
Julio	267 882	4 169	38 569	39 491	7 317	20 788	15 966	10 791	20 652	9 654	3 905	96 580
Agosto	269 304	3 762	33 693	43 149	6 792	17 827	19 341	10 305	21 141	9 843	3 872	99 579
Septiembre	280 236	3 442	36 992	44 766	6 643	20 524	20 500	8 625	22 189	8 146	3 581	104 828
Octubre	295 344	4 353	37 651	49 977	7 641	19 994	17 882	10 509	25 303	10 996	4 154	106 884
Noviembre	258 513	5 664	39 053	36 362	6 657	20 231	15 417	9 588	23 868	9 194	4 397	88 082
Diciembre	298 687	5 827	39 888	21 486	7 425	25 533	18 746	10 637	35 444	9 513	3 723	120 465
2003												
Enero	264 483	3 215	38 367	18 417	4 861	18 456	12 548	8 556	17 031	8 092	3 202	131 738
Febrero	251 917	2 751	41 189	20 465	5 258	18 780	16 402	10 131	20 892	10 326	3 521	102 202
Marzo	258 669	4 064	40 959	21 119	6 806	23 249	19 684	11 171	23 315	10 688	3 534	94 080
Abril	261 318	3 139	43 317	22 416	6 390	19 995	22 054	9 958	21 580	9 233	3 804	99 432
Mayo	267 248	3 542	39 285	30 294	6 620	21 479	17 374	13 335	22 137	10 102	3 852	99 228
Junio	271 952	3 296	40 252	43 895	6 727	22 854	16 491	12 462	23 388	8 880	4 928	88 779
Julio	287 323	3 305	41 156	51 325	6 096	24 411	21 350	12 624	24 579	8 039	4 447	89 991
Agosto	299 684	4 073	52 554	54 527	5 863	25 298	20 295	10 868	23 946	9 080	4 393	88 787
Septiembre	309 212	3 772	52 756	51 132	6 401	24 271	20 424	11 675	25 511	7 480	4 593	101 197
Octubre	288 898	2 091	38 989	53 576	5 216	22 630	23 192	13 099	28 243	9 377	5 192	87 293
Noviembre	270 827	2 155	40 564	33 674	5 882	29 032	19 800	12 619	24 718	8 534	4 230	89 619
Diciembre	307 648	2 597	38 500	19 922	6 199	27 984	26 714	13 838	34 635	9 611	3 680	123 968
2004												
Enero	227 256	3 230	44 125	20 941	5 291	21 406	15 745	9 883	22 965	7 531	3 233	72 906
Febrero	255 815	4 420	43 499	22 590	6 130	25 754	22 929	11 896	30 429	10 259	3 738	74 171
Marzo	275 917	5 253	41 681	22 191	6 148	30 426	23 503	13 897	36 475	10 943	4 186	81 214
Abril	277 889	4 378	45 672	25 375	6 519	28 356	23 109	14 488	34 941	8 260	4 339	82 452
Mayo	313 860	5 137	46 450	33 810	7 726	35 890	24 747	13 829	41 505	10 179	4 481	90 106
Junio	321 696	4 476	45 101	54 544	6 587	24 277	26 214	14 571	37 961	9 783	4 583	93 599
Julio	321 037	3 809	47 186	61 917	7 444	19 135	23 783	14 442	37 843	9 607	4 988	90 883
Agosto	339 064	4 601	55 327	66 999	6 647	17 411	37 671	13 700	38 256	9 138	4 061	85 253
Septiembre	321 430	3 697	44 404	66 907	6 655	17 158	24 876	13 364	35 342	8 687	4 686	95 654
Octubre	302 176	4 924	45 152	61 315	6 052	19 561	16 649	13 260	35 597	7 912	4 206	87 548
Noviembre	296 760	6 145	47 189	47 592	6 265	15 970	13 699	15 396	36 686	9 373	3 886	94 559
Diciembre	309 568	6 686	51 738	27 444	6 966	23 176	15 850	17 335	38 562	10 333	3 607	107 871
2005												
Enero	238 496	7 031	44 910	26 323	5 395	17 145	10 382	11 036	30 661	8 443	3 563	73 607
Febrero	253 160	9 324	44 285	26 575	6 530	15 887	12 679	14 585	36 202	9 897	3 574	73 622
Marzo	267 016	8 783	44 587	26 392	6 610	18 288	14 350	14 597	41 835	9 073	3 981	78 520
Abril	271 670	7 359	43 623	28 172	6 711	19 630	12 887	14 493	40 363	7 945	3 810	86 677
Mayo	288 535	9 737	44 146	38 806	6 087	22 000	13 747	15 269	38 013	9 621	4 538	86 571
Junio	321 135	7 153	45 493	65 243	6 551	21 348	13 491	14 886	44 612	9 407	4 392	88 559
Julio	311 349	7 738	45 484	70 658	6 507	19 018	13 452	13 441	40 021	8 744	5 197	81 089
Agosto	321 392	9 292	43 361	65 131	6 327	21 812	15 179	17 331	46 047	8 923	4 609	83 380
Septiembre	319 125	7 574	45 654	56 784	5 825	30 977	15 033	14 106	50 263	7 479	3 865	81 565
Octubre	295 392	9 567	43 756	46 388	6 520	20 655	14 557	16 412	43 463	7 496	4 208	82 370
Noviembre	309 161	8 278	45 985	45 250	5 959	28 183	15 621	12 560	47 500	8 638	3 605	87 582
Diciembre	324 891	7 590	47 400	46 543	7 327	26 991	17 717	14 919	51 035	9 079	3 835	92 455
2006^P												
Enero	268 290	8 285	42 629	37 836	5 559	27 629	12 148	14 425	40 522	8 804	3 096	67 357
Febrero	288 348	7 695	41 983	44 872	5 768	21 851	18 027	18 492	46 014	8 414	2 759	72 473
Marzo	324 155	9 496	42 714	47 035	7 787	26 112	16 748	21 511	54 988	9 831	3 641	84 292
Abril	298 968	8 957	47 010	45 145	6 565	22 751	15 591	17 320	46 296	8 396	3 570	77 367
Mayo	337 102	9 378	49 367	45 979	6 778	31 023	17 750	21 228	59 164	9 338	3 768	83 329
Junio	351 008	9 462	52 242	50 362	7 211	30 895	17 666	21 609	57 620	8 821	4 724	90 396
Julio	334 009	7 627	51 467	57 192	6 885	27 347	16 625	17 673	49 038	8 079	4 155	87 921
Agosto	354 557	7 808	52 637	59 672	6 755	30 376	17 956	18 624	58 691	9 394	4 698	87 946
Septiembre	337 258	8 169	51 779	60 475	6 592	28 041	15 967	17 345	54 566	7 883	4 170	82 271
Octubre	343 778	8 996	49 647	53 088	6 618	32 416	16 658	20 440	57 394	9 706	4 430	84 385
Noviembre	336 260	7 549	48 657	51 830	6 695	31 536	16 275	19 311	53 045	10 197	4 106	87 059
Diciembre	354 401	6 372	50 038	50 177	7 443	30 811	19 683	20 614	54 915	10 569	3 915	99 864

GASTOS DIVERSOS TOTAL. - TAMAULIPAS
(Miles de pesos)

Periodo	Total	Alquiler de maquinaria, equipo y transporte del país	Alquiler de edificios y terrenos	Energía eléctrica	Teléfono, telégrafo, telex, telefax ^c	Servicios profesionales prestados por terceros ^d	Tramites aduanales de importación y exportación	Fletes y acarreo	Reparación y mantenimiento de edificios, maquinaria ^e	Combustibles y lubricantes consumidos	Agua	Otros
2000	5 774 312	62 759	435 436	987 639	154 167	476 873	266 373	374 238	1 151 186	166 563	79 402	1 619 676
2001	6 538 212	88 089	512 131	1 038 735	216 932	605 187	321 682	371 113	1 308 977	175 304	95 739	1 804 323
2002	6 943 632	94 236	590 664	1 097 384	189 697	597 064	340 992	414 671	1 329 144	191 597	98 123	2 000 060
2003	7 896 513	160 731	654 709	1 353 799	179 656	536 603	378 263	440 909	1 404 593	207 424	98 154	2 481 672
2004	9 294 314	212 448	781 898	1 687 883	193 567	635 178	449 593	612 201	1 528 538	250 018	133 632	2 809 358
2005	11 035 648	259 754	842 009	2 086 552	213 406	740 905	501 432	563 232	1 699 458	308 969	155 598	3 664 333
2006^P	11 497 237	248 196	951 728	2 245 886	207 785	769 803	457 346	736 446	1 774 084	306 725	144 550	3 654 688
2002												
Enero	489 656	5 674	42 960	74 775	16 528	50 126	21 504	27 462	95 629	11 316	6 748	136 934
Febrero	523 817	6 205	41 911	83 137	16 749	50 185	23 264	28 589	103 700	12 632	7 175	150 270
Marzo	530 768	6 997	48 493	72 186	16 003	60 482	24 269	32 834	99 463	13 015	9 977	147 049
Abril	527 860	7 803	46 619	76 327	15 633	49 831	24 252	29 828	96 947	14 559	7 466	158 595
Mayo	583 665	8 453	47 617	88 052	15 034	57 547	26 775	34 807	115 253	15 791	7 844	166 492
Junio	585 292	7 325	51 153	96 051	15 528	55 483	28 451	29 881	118 444	14 969	8 874	159 133
Julio	590 244	8 389	54 557	95 288	15 033	49 180	28 878	31 301	113 841	16 681	8 805	168 291
Agosto	585 759	6 863	49 937	101 940	14 071	39 673	29 100	36 286	114 414	17 676	7 645	168 154
Septiembre	621 679	8 815	50 959	109 663	16 510	40 222	30 749	42 907	117 586	17 724	8 298	178 246
Octubre	618 212	8 293	51 461	99 144	15 749	43 439	34 148	38 508	113 476	19 973	8 705	185 316
Noviembre	619 850	8 497	52 790	105 717	15 775	50 921	30 081	45 018	111 155	19 270	8 504	172 122
Diciembre	666 830	10 922	52 207	95 104	17 084	49 975	39 521	37 250	129 236	17 991	8 082	209 458
2003												
Enero	540 204	8 010	46 543	86 518	13 611	33 712	26 417	30 804	105 259	14 153	7 050	168 127
Febrero	626 911	7 683	53 132	97 795	14 621	35 669	30 398	33 988	122 956	16 365	7 990	206 314
Marzo	660 038	15 058	54 224	97 592	15 358	47 032	31 515	38 965	126 088	19 236	7 656	207 314
Abril	640 621	12 885	49 922	108 614	14 362	41 734	31 450	34 787	110 998	19 519	7 328	209 022
Mayo	632 922	12 941	46 916	110 409	14 571	39 283	29 789	34 841	118 207	17 121	7 884	200 960
Junio	668 429	14 796	51 460	127 639	14 626	42 918	29 662	39 405	116 325	18 173	8 708	204 717
Julio	662 720	15 135	52 385	128 994	15 013	45 195	31 859	32 671	110 965	16 062	8 658	205 783
Agosto	645 843	15 024	55 932	119 058	14 381	44 521	31 506	33 653	106 826	16 244	9 043	199 655
Septiembre	695 581	15 327	58 980	120 203	15 017	44 771	33 284	41 743	121 300	16 874	8 745	219 337
Octubre	692 633	15 430	59 865	117 194	15 895	47 046	34 987	35 081	121 084	18 462	8 291	219 298
Noviembre	701 199	17 892	64 902	121 154	15 779	48 797	31 578	40 032	124 491	16 741	8 758	211 075
Diciembre	729 412	10 550	60 448	118 629	16 422	65 925	35 818	44 939	120 094	18 474	8 043	230 070
2004												
Enero	615 001	17 206	59 043	96 893	14 183	43 014	31 312	37 033	112 770	17 032	8 844	177 671
Febrero	665 122	15 974	64 117	115 900	14 119	46 973	34 582	47 874	111 000	19 933	8 313	186 337
Marzo	742 074	16 728	61 196	121 133	15 546	50 424	40 302	49 471	131 856	20 073	9 819	225 526
Abril	753 049	15 783	64 095	136 060	16 276	52 838	38 914	49 813	124 508	19 544	11 291	232 927
Mayo	773 562	17 580	66 666	128 168	15 423	57 654	39 620	55 156	129 682	20 142	10 679	223 792
Junio	767 122	11 012	64 823	137 226	16 010	54 967	38 637	59 306	128 446	20 322	11 518	224 855
Julio	762 019	14 960	65 999	155 555	16 410	50 441	37 724	48 401	122 058	19 354	12 427	218 690
Agosto	786 126	15 907	68 689	153 016	17 204	51 846	43 421	49 495	126 372	20 323	12 633	227 220
Septiembre	861 069	20 834	66 322	170 685	17 370	53 246	38 937	54 227	136 057	24 042	14 194	265 155
Octubre	853 580	22 215	67 515	161 277	18 220	59 274	39 230	54 946	138 720	20 484	12 461	259 238
Noviembre	856 799	20 467	67 549	162 753	17 003	54 411	35 312	56 649	131 507	25 864	10 569	274 715
Diciembre	858 791	23 782	65 884	149 217	15 803	60 090	31 602	49 830	135 562	22 905	10 884	293 232
2005												
Enero	746 120	18 113	68 969	130 321	14 383	48 246	34 726	49 942	129 669	20 589	8 738	222 424
Febrero	848 797	19 543	70 340	154 753	17 419	66 599	49 526	46 672	120 184	22 508	9 792	271 461
Marzo	898 645	21 603	74 780	149 817	17 508	63 778	50 967	48 371	142 801	27 703	11 877	289 440
Abril	881 976	21 266	66 253	158 186	17 241	59 519	48 371	43 967	133 362	25 318	11 588	296 905
Mayo	894 491	22 486	67 126	150 048	17 578	59 138	40 753	42 003	142 418	27 126	12 967	312 848
Junio	906 472	21 798	67 295	164 039	16 969	61 418	38 389	41 608	143 107	25 117	14 411	312 321
Julio	887 159	21 374	67 577	179 481	17 869	55 584	36 969	42 579	138 057	22 338	14 474	290 857
Agosto	908 881	20 063	69 760	186 234	18 612	56 624	42 500	43 744	144 778	25 868	12 976	287 722
Septiembre	999 252	21 566	66 938	207 604	18 104	67 131	41 769	51 767	157 413	29 064	14 023	323 873
Octubre	985 345	24 595	75 437	199 337	20 104	65 605	38 897	47 508	146 414	26 412	14 075	326 961
Noviembre	1 037 511	24 752	75 026	201 090	18 667	69 480	39 911	54 096	158 258	29 919	15 035	351 277
Diciembre	1 040 999	22 595	72 508	205 642	18 952	67 783	38 654	50 975	142 997	27 007	15 642	378 244
2006^P												
Enero	889 276	18 478	71 660	175 411	16 850	56 841	32 327	47 468	135 500	23 815	11 882	299 044
Febrero	856 032	18 892	71 168	166 856	14 924	55 111	33 529	55 744	132 170	27 354	10 993	269 291
Marzo	945 749	20 319	71 086	165 893	18 916	63 274	41 843	66 467	154 423	24 555	11 221	307 752
Abril	905 399	18 941	75 583	180 413	18 738	58 143	37 368	57 375	141 096	25 820	12 529	279 393
Mayo	941 171	21 333	76 011	173 435	15 867	67 024	40 639	65 250	146 875	25 574	11 073	298 090
Junio	1 012 790	22 516	76 714	190 087	16 870	64 918	43 379	65 937	157 936	27 165	14 447	332 821
Julio	940 574	20 306	84 318	196 316	17 526	58 461	38 341	58 659	141 771	26 876	13 303	284 697
Agosto	994 731	22 781	81 454	209 088	16 152	66 444	40 616	62 902	158 670	26 636	11 274	298 714
Septiembre	1 016 428	21 435	87 623	219 241	17 556	69 115	39 318	60 301	147 908	24 982	13 479	315 470
Octubre	1 023 432	21 130	86 043	199 377	18 257	73 904	37 253	65 018	159 092	24 304	11 336	327 718
Noviembre	994 953	20 347	84 354	195 337	17 330	61 802	38 582	68 484	151 129	26 455	11 181	319 952
Diciembre	976 702	21 718	85 714	174 432	18 799	74 766	34 151	62 841	147 514	23 189	11 832	321 746

GASTOS DIVERSOS TOTAL. - YUCATÁN
(Miles de pesos)

Periodo	Total	Alquiler de maquinaria, equipo y transporte del país	Alquiler de edificios y terrenos	Energía eléctrica	Teléfono, telégrafo, telex, telefax, ^c	Servicios profesionales prestados por terceros ^d	Tramites aduanales de importación y exportación	Fletes y acarreos	Reparación y mantenimiento de edificios, maquinaria ^e	Combustibles y lubricantes consumidos	Agua	Otros
2000	779 343	8 159	40 443	56 544	19 657	48 216	36 994	41 772	41 734	35 322	4 493	446 009
2001	839 467	7 125	44 362	57 053	20 633	67 936	29 950	33 404	47 726	32 797	5 401	493 080
2002	778 794	7 635	47 035	58 967	18 111	64 471	33 058	31 839	63 573	34 628	6 526	412 951
2003	839 305	11 671	46 145	73 107	18 982	59 933	35 362	27 584	81 678	38 545	6 475	439 823
2004	916 164	14 181	54 999	97 737	20 563	59 575	44 733	36 141	107 417	63 888	8 519	408 411
2005	919 650	15 273	50 645	103 113	17 734	51 586	45 521	42 216	104 232	77 451	10 008	401 871
2006 ^P	862 825	12 117	46 380	107 491	16 376	55 347	47 509	49 337	108 312	75 748	10 684	333 524
2002												
Enero	57 954	477	3 652	3 507	1 457	3 462	1 935	2 216	3 686	2 267	342	34 953
Febrero	63 149	626	3 872	4 462	1 387	3 764	2 249	2 970	3 684	2 376	342	37 417
Marzo	66 419	664	3 210	4 083	1 598	3 821	2 523	2 259	4 567	2 657	407	40 630
Abril	68 998	700	3 732	4 476	1 769	5 768	2 887	3 170	4 834	2 491	621	38 550
Mayo	71 290	706	5 704	4 258	1 419	5 270	2 577	3 206	4 543	2 510	324	40 773
Junio	72 955	540	3 687	5 276	1 586	5 257	2 862	3 417	4 778	4 066	589	40 897
Julio	75 884	746	4 308	5 525	1 492	4 676	3 156	2 669	6 076	3 227	919	43 090
Agosto	64 608	502	4 284	5 694	1 472	5 711	2 416	3 150	5 589	3 323	421	32 046
Septiembre	51 258	544	3 590	5 396	1 385	5 043	2 584	2 576	4 608	2 725	481	22 326
Octubre	61 664	807	3 712	4 507	1 348	6 266	3 353	1 868	7 033	2 545	858	29 367
Noviembre	58 757	606	3 847	5 415	1 336	6 126	2 739	2 315	5 995	2 890	303	27 185
Diciembre	65 858	717	3 437	6 368	1 862	9 307	3 777	2 023	8 180	3 551	919	25 717
2003												
Enero	58 464	755	3 554	4 587	1 326	3 585	1 824	1 568	5 037	1 302	389	34 537
Febrero	62 240	1 121	3 978	4 727	1 158	8 225	3 365	2 218	6 710	2 587	449	27 702
Marzo	61 507	960	3 437	4 295	1 538	3 844	3 146	1 965	6 673	3 131	543	31 975
Abril	66 686	1 000	3 652	6 521	1 826	3 956	3 018	1 924	6 859	3 758	588	33 584
Mayo	83 297	904	3 472	6 043	1 556	4 442	2 425	2 265	7 212	3 075	546	51 357
Junio	67 385	958	3 457	6 694	1 464	4 472	3 253	2 333	6 627	3 588	484	34 055
Julio	75 190	1 076	3 716	7 062	1 492	4 739	2 469	3 285	7 007	3 687	733	39 924
Agosto	67 870	1 062	3 611	6 060	1 363	5 324	2 424	2 615	6 233	3 377	432	35 369
Septiembre	68 653	829	4 087	7 445	1 780	4 906	3 304	2 905	7 282	3 421	632	32 062
Octubre	72 181	976	4 430	6 299	1 742	5 310	2 931	2 242	7 802	3 524	699	36 226
Noviembre	75 787	1 221	4 485	7 211	1 615	4 596	2 715	2 142	7 364	3 665	525	40 248
Diciembre	80 045	809	4 266	6 163	2 122	6 534	4 488	2 122	6 872	3 430	455	42 784
2004												
Enero	62 180	979	4 472	5 103	1 556	4 308	2 814	1 626	4 811	3 135	560	32 816
Febrero	76 095	1 277	4 569	7 051	1 580	4 668	2 774	2 267	7 759	3 673	429	40 048
Marzo	72 426	1 624	4 389	6 072	1 695	4 096	2 771	2 646	9 178	4 498	482	34 975
Abril	71 111	1 303	4 587	7 636	1 668	4 525	3 715	2 551	8 716	4 729	660	31 021
Mayo	77 385	1 089	4 671	7 740	1 745	4 740	4 099	3 289	10 263	5 200	659	33 890
Junio	88 486	1 319	4 678	8 851	1 677	4 507	4 798	3 320	10 692	5 848	774	42 022
Julio	79 404	1 338	4 542	9 503	1 806	5 494	4 684	4 187	9 477	6 599	720	31 054
Agosto	75 980	1 172	4 623	9 163	1 699	4 300	3 050	3 044	8 189	5 867	1 118	33 755
Septiembre	74 106	737	4 657	9 585	1 869	5 129	3 517	3 390	10 112	6 066	539	28 505
Octubre	79 159	1 288	4 752	8 820	1 894	5 930	3 040	2 914	9 330	6 046	946	34 199
Noviembre	78 693	1 198	4 402	9 265	1 755	4 705	4 970	3 592	8 736	6 390	873	32 807
Diciembre	81 139	857	4 657	8 948	1 619	7 173	4 501	3 315	10 154	5 837	759	33 319
2005												
Enero	65 567	1 284	4 306	8 009	1 335	3 709	2 656	3 330	6 667	4 843	510	28 918
Febrero	70 667	1 067	4 450	8 531	1 496	4 053	2 602	3 429	7 244	6 185	608	31 002
Marzo	71 865	1 011	4 302	7 895	1 501	4 443	4 299	3 171	8 772	5 988	575	29 908
Abril	75 572	1 300	4 260	8 577	1 453	4 750	3 832	2 785	9 473	5 718	945	32 479
Mayo	83 677	1 225	4 365	8 861	1 639	4 498	4 799	3 202	8 382	7 027	767	38 912
Junio	85 255	1 299	4 381	9 081	1 537	4 657	3 998	3 849	10 205	7 244	1 010	37 994
Julio	80 139	1 421	4 033	8 961	1 558	4 500	3 637	3 570	8 501	6 610	860	36 488
Agosto	81 776	1 507	3 976	8 964	1 555	3 666	4 018	3 488	8 474	6 976	1 244	37 908
Septiembre	79 924	1 135	4 058	9 100	1 468	4 097	4 034	3 783	10 114	7 219	920	33 996
Octubre	70 777	1 259	4 287	8 322	1 409	4 062	3 848	3 498	7 389	7 045	920	28 738
Noviembre	75 764	981	4 223	8 365	1 315	3 984	3 904	3 765	8 549	6 968	828	32 882
Diciembre	78 667	1 784	4 004	8 447	1 468	5 167	3 894	4 346	10 462	5 628	821	32 646
2006 ^P												
Enero	66 428	1 307	3 947	7 308	1 252	3 446	2 811	4 179	5 907	4 518	457	31 296
Febrero	68 077	1 103	3 947	8 456	1 241	3 820	3 425	3 533	7 788	5 259	878	28 627
Marzo	77 237	841	3 947	8 151	1 291	4 774	3 911	4 188	9 000	6 078	785	34 271
Abril	68 929	757	4 336	8 893	1 369	3 678	4 058	3 668	6 901	6 213	961	28 095
Mayo	76 142	1 089	4 008	8 014	1 273	5 692	5 721	3 587	9 084	6 151	800	30 723
Junio	79 652	1 119	4 201	8 928	1 394	4 985	3 808	3 011	10 593	6 634	1 199	33 780
Julio	71 927	1 188	4 478	9 337	1 372	3 908	3 058	4 854	9 763	6 555	871	26 543
Agosto	70 762	1 302	3 505	9 542	1 537	3 825	4 301	4 157	10 591	6 689	1 069	24 244
Septiembre	72 173	937	3 318	9 847	1 340	4 338	3 941	4 502	11 258	7 099	939	24 654
Octubre	71 422	800	3 201	9 618	1 382	5 080	4 131	4 586	9 183	7 202	988	25 251
Noviembre	72 911	692	4 001	10 104	1 442	5 557	4 336	4 906	10 244	6 137	885	24 607
Diciembre	67 165	982	3 491	9 293	1 483	6 244	4 008	4 166	8 000	7 213	852	21 433

GASTOS DIVERSOS TOTAL. - ZACATECAS
(Miles de pesos)

Periodo	Total	Alquiler de maquinaria, equipo y transporte del país	Alquiler de edificios y terrenos	Energía eléctrica	Teléfono, telégrafo, telex, telefax ^c	Servicios profesionales prestados por terceros ^d	Tramites aduanales de importación y exportación	Fletes y acarreos	Reparación y mantenimiento de edificios, maquinaria ^e	Combustibles y lubricantes consumidos	Agua	Otros
2000	104 865	4 357	4 403	7 237	4 002	8 132	5 298	7 703	11 158	2 941	1 448	48 186
2001	92 123	3 668	6 217	6 228	3 529	10 462	4 427	7 201	14 746	2 979	1 691	30 975
2002	78 630	2 868	5 993	5 206	3 527	8 348	2 786	4 923	10 077	2 384	1 307	31 211
2003	118 567	3 130	10 439	7 662	4 855	8 768	2 574	14 797	14 843	2 313	1 224	47 962
2004	178 357	4 872	9 149	11 996	7 563	8 926	1 890	29 539	29 809	2 397	1 912	70 304
2005	156 523	6 312	13 829	18 013	8 860	8 551	2 640	11 966	31 970	2 432	1 608	50 342
2006 ^P	281 655	4 246	18 669	12 761	7 154	12 566	2 607	23 065	47 922	1 678	1 121	149 866
2002												
Enero	5 849	302	511	374	232	538	134	388	747	174	92	2 357
Febrero	5 732	202	498	448	223	523	176	316	713	234	82	2 317
Marzo	6 128	245	492	445	255	697	150	427	825	218	87	2 287
Abril	6 331	264	500	414	267	847	182	384	944	226	95	2 208
Mayo	6 472	290	508	457	284	622	216	492	795	212	114	2 482
Junio	6 785	261	516	412	456	592	255	628	792	214	134	2 525
Julio	6 573	193	515	401	334	654	350	387	824	194	112	2 609
Agosto	7 641	280	524	415	346	803	280	454	909	151	127	3 352
Septiembre	6 789	272	506	456	294	776	195	481	758	235	113	2 703
Octubre	6 662	196	508	421	296	889	378	314	1 033	168	129	2 330
Noviembre	6 536	216	460	439	261	660	292	331	1 071	177	106	2 523
Diciembre	7 132	147	455	524	279	747	178	321	666	181	116	3 518
2003												
Enero	6 810	129	601	491	295	626	321	517	587	245	69	2 929
Febrero	6 361	155	626	541	260	941	227	498	603	172	66	2 272
Marzo	6 916	163	623	501	313	693	155	472	759	184	80	2 973
Abril	6 613	175	620	501	248	577	204	439	641	188	73	2 947
Mayo	5 424	148	547	462	253	562	179	401	640	137	108	1 987
Junio	6 268	192	538	459	208	662	205	403	675	192	112	2 622
Julio	6 760	143	613	445	315	471	175	525	607	129	93	3 244
Agosto	12 892	98	1 804	761	546	729	207	2 676	1 507	314	121	4 129
Septiembre	15 060	97	1 679	780	617	832	268	3 043	1 379	213	101	6 051
Octubre	13 453	572	549	805	640	882	240	669	2 327	163	129	6 477
Noviembre	15 675	695	559	961	545	795	198	2 595	2 432	191	127	6 577
Diciembre	16 335	563	1 680	955	615	998	195	2 559	2 686	185	145	5 754
2004												
Enero	11 372	278	544	838	433	288	122	2 639	2 298	230	119	3 583
Febrero	13 715	435	550	891	513	578	132	2 500	2 201	235	141	5 539
Marzo	14 511	326	557	870	535	463	173	3 477	2 354	220	149	5 387
Abril	13 926	370	562	1 055	662	713	170	1 982	2 583	156	173	5 500
Mayo	13 952	360	573	887	636	664	234	2 541	2 703	198	193	4 963
Junio	15 223	349	1 075	838	659	1 002	171	2 704	2 211	162	150	5 902
Julio	15 906	348	740	1 029	672	740	122	1 970	3 447	184	154	6 500
Agosto	16 055	337	778	931	649	794	91	1 981	3 340	207	129	6 818
Septiembre	15 597	436	846	1 125	775	950	136	3 088	1 157	241	159	6 684
Octubre	16 715	554	1 002	1 139	855	766	143	2 425	2 297	161	153	7 220
Noviembre	16 191	437	891	1 098	356	895	142	2 114	2 737	190	192	7 139
Diciembre	15 194	642	1 031	1 295	818	1 073	254	2 118	2 481	213	200	5 069
2005												
Enero	10 612	436	1 125	1 065	838	544	235	566	2 022	282	120	3 379
Febrero	13 406	699	1 201	1 150	609	703	158	445	2 896	188	126	5 231
Marzo	13 486	550	1 254	1 185	694	878	348	463	2 926	203	166	4 819
Abril	12 575	617	1 423	1 125	675	692	252	539	2 893	167	162	4 030
Mayo	12 792	429	1 196	1 130	667	836	140	515	2 221	142	180	5 336
Junio	12 146	447	1 119	1 232	677	689	154	1 549	951	261	85	4 982
Julio	10 448	543	1 194	1 127	682	1 063	136	428	1 541	132	205	3 397
Agosto	10 528	490	1 265	1 109	612	770	127	401	1 387	134	117	4 116
Septiembre	11 328	438	1 135	1 169	633	755	112	608	1 533	185	118	4 642
Octubre	13 598	641	998	590	1 130	473	308	2 436	3 672	205	135	3 010
Noviembre	16 213	696	926	1 129	1 253	430	337	2 495	5 180	258	120	3 389
Diciembre	19 391	326	993	6 002	390	718	333	1 521	4 748	275	74	4 011
2006 ^P												
Enero	11 242	345	1 073	1 003	869	126	175	1 737	3 213	199	77	2 425
Febrero	11 568	304	1 090	798	546	115	177	1 671	3 634	182	107	2 944
Marzo	16 534	471	996	1 326	938	235	88	2 097	5 189	219	82	4 893
Abril	12 370	277	1 233	911	619	183	115	1 856	3 582	111	60	3 423
Mayo	29 266	624	1 280	955	602	1 613	188	2 248	2 985	155	90	18 526
Junio	41 427	457	1 364	1 085	639	1 985	318	1 854	4 373	173	113	29 066
Julio	36 344	451	1 429	1 095	392	2 446	370	1 324	3 640	142	129	24 926
Agosto	38 594	580	1 451	1 112	391	2 349	420	2 161	4 503	105	67	25 455
Septiembre	38 708	243	1 420	1 130	647	2 484	336	2 155	4 307	181	107	25 698
Octubre	16 692	165	2 484	1 060	492	400	240	2 477	4 881	90	60	4 343
Noviembre	13 310	64	2 361	1 107	516	325	111	1 909	3 457	63	123	3 274
Diciembre	15 600	265	2 488	1 179	503	305	69	1 576	4 158	58	106	4 893

GASTOS DIVERSOS TOTAL. - OTRAS ENTIDADES
(Miles de pesos)

Periodo	Total	Alquiler de maquinaria, equipo y transporte del país	Alquiler de edificios y terrenos	Energía eléctrica	Teléfono, telégrafo, telex, telefax ^c	Servicios profesionales prestados por terceros ^d	Tramites aduanales de importación y exportación	Fletes y acarreos	Reparación y mantenimiento de edificios, maquinaria ^e	Combustibles y lubricantes consumidos	Agua	Otros
2000	952 074	10 282	84 020	96 355	22 924	170 348	19 167	35 395	84 322	38 029	12 811	378 421
2001	1 058 751	11 952	99 685	95 155	19 849	253 965	18 954	38 806	70 284	36 407	12 304	401 390
2002	1 253 074	20 729	128 599	117 396	21 088	225 545	41 910	49 873	95 742	46 546	13 041	492 605
2003	1 786 129	163 228	196 526	153 207	24 865	338 568	105 391	95 376	227 932	52 803	12 605	415 628
2004	1 828 088	101 538	213 055	190 337	26 758	213 285	112 159	167 843	145 593	69 855	18 213	569 452
2005	1 920 011	30 858	212 833	261 709	29 121	133 802	159 810	177 974	144 373	114 089	16 838	638 604
2006^P	2 157 816	34 667	217 229	342 902	34 645	138 210	187 325	200 125	185 963	124 272	19 921	672 557
2002												
Enero	79 207	738	9 249	6 668	1 387	21 004	1 062	2 446	5 667	2 915	825	27 246
Febrero	83 918	599	9 285	9 777	1 528	17 499	1 394	2 195	4 646	3 124	1 149	32 722
Marzo	81 040	685	10 349	6 542	1 525	17 466	1 406	2 979	5 450	3 063	809	30 766
Abril	99 761	791	10 052	8 077	1 716	16 829	2 250	3 028	6 044	3 344	1 410	46 220
Mayo	96 665	747	10 455	7 819	1 490	16 690	1 931	3 414	6 088	3 443	1 500	43 088
Junio	95 109	784	10 406	9 062	2 121	17 556	2 932	2 955	6 943	4 319	1 304	36 727
Julio	110 985	641	10 922	11 325	1 609	15 731	1 980	3 723	6 419	3 927	1 145	53 563
Agosto	104 497	384	10 541	11 419	1 640	15 400	1 955	3 929	6 867	4 026	978	47 358
Septiembre	103 987	415	11 105	11 603	2 151	16 677	2 299	4 182	7 444	3 211	804	44 096
Octubre	128 471	2 151	11 884	10 298	1 623	22 084	3 828	6 035	10 022	6 465	1 015	53 066
Noviembre	132 611	5 489	11 382	12 512	1 582	22 236	9 023	6 463	11 989	3 999	943	46 993
Diciembre	136 823	7 305	12 969	12 294	2 716	26 373	11 850	8 524	18 163	4 710	1 159	30 760
2003												
Enero	129 699	7 274	11 933	9 012	1 661	22 898	9 591	6 407	13 421	3 810	642	43 050
Febrero	139 771	7 342	12 273	15 117	1 575	23 011	9 996	6 634	13 253	5 900	897	43 773
Marzo	126 104	6 190	12 623	12 592	2 191	17 215	16 577	6 442	16 470	4 534	1 280	29 990
Abril	126 746	8 112	12 584	15 631	1 590	20 783	8 477	6 963	13 577	5 381	1 195	32 453
Mayo	128 959	9 898	12 618	15 274	2 458	20 411	6 797	6 577	15 915	3 897	912	34 202
Junio	145 941	11 703	16 176	16 569	2 307	29 033	7 447	5 171	17 889	3 334	885	35 427
Julio	150 401	13 902	17 569	12 380	2 003	25 976	8 103	9 831	18 469	4 231	791	37 146
Agosto	157 031	15 719	18 649	12 110	1 969	29 076	7 501	11 682	20 317	4 110	798	35 100
Septiembre	165 554	18 161	20 824	10 491	2 565	34 751	9 729	9 741	22 825	4 247	1 081	31 139
Octubre	175 421	19 156	20 462	11 825	2 238	38 226	9 252	10 260	24 255	4 780	1 757	33 210
Noviembre	170 651	21 621	18 408	11 266	2 116	40 680	6 931	6 217	25 378	4 895	1 266	31 873
Diciembre	169 851	24 150	22 407	10 940	2 192	36 508	4 990	9 451	26 163	3 684	1 101	28 265
2004												
Enero	143 076	23 171	22 811	11 263	1 668	27 661	5 187	11 179	6 986	4 537	1 159	27 454
Febrero	159 984	20 211	21 583	14 409	2 045	31 414	8 718	11 232	9 294	4 521	1 937	34 620
Marzo	133 361	6 791	15 806	13 095	2 431	16 278	5 730	14 970	9 508	5 767	1 940	41 045
Abril	162 810	10 348	18 322	15 973	1 821	28 290	8 907	10 971	16 748	4 961	1 922	44 547
Mayo	173 457	19 649	21 918	13 875	1 912	21 709	8 911	12 182	18 885	4 825	1 529	48 062
Junio	134 279	3 056	16 612	16 082	2 470	8 493	8 930	13 100	10 851	6 141	911	47 633
Julio	175 400	2 310	16 399	17 169	1 875	18 925	10 667	13 140	14 112	6 446	1 828	72 529
Agosto	129 610	2 977	15 704	17 148	2 107	9 230	10 254	14 516	10 447	5 570	1 388	40 269
Septiembre	146 563	3 396	15 894	18 514	2 995	9 244	11 304	18 647	12 899	5 949	1 214	46 507
Octubre	149 754	3 293	16 126	17 155	2 129	17 698	9 517	14 965	11 426	5 660	1 692	50 093
Noviembre	152 232	3 683	14 947	18 807	2 628	9 461	11 798	15 568	12 045	5 458	1 255	56 582
Diciembre	167 562	2 653	16 933	16 847	2 677	14 882	12 236	17 373	12 392	10 020	1 438	60 111
2005												
Enero	145 545	2 388	17 396	19 753	2 101	9 560	11 328	13 174	11 748	9 760	1 065	47 272
Febrero	155 853	2 468	17 563	22 298	2 183	9 559	12 777	16 790	12 261	9 292	1 251	49 411
Marzo	152 573	2 878	17 313	18 258	2 531	13 088	13 116	14 799	11 057	7 494	1 427	50 612
Abril	159 094	3 921	15 997	21 007	2 562	15 594	12 108	13 004	11 563	8 364	1 212	53 762
Mayo	152 271	1 399	17 006	20 335	2 323	7 709	13 379	13 676	11 917	8 918	1 508	54 101
Junio	155 613	2 106	17 376	21 836	2 438	11 594	12 940	12 300	12 248	9 638	1 932	51 205
Julio	158 093	2 337	20 721	21 555	2 435	9 710	15 894	13 432	11 747	9 518	1 215	49 529
Agosto	167 500	3 957	16 578	23 340	2 101	10 859	13 556	16 493	11 243	8 965	1 422	58 986
Septiembre	160 917	1 205	21 651	21 222	2 304	9 705	13 690	15 834	11 676	10 874	1 248	51 508
Octubre	164 053	4 237	18 111	22 723	2 538	11 297	12 688	14 144	11 125	11 049	1 610	54 531
Noviembre	175 724	1 451	18 931	23 761	2 635	10 619	13 679	17 448	13 790	11 352	1 486	60 572
Diciembre	172 775	2 511	14 190	25 621	2 970	14 508	14 655	16 880	13 998	8 865	1 462	57 115
2006^P												
Enero	167 027	2 312	16 935	26 457	2 635	8 941	16 756	16 262	13 987	12 827	1 367	48 548
Febrero	163 433	3 026	18 663	27 470	2 779	9 085	14 906	13 102	13 550	11 346	1 670	47 836
Marzo	178 848	2 579	17 713	24 114	3 016	10 932	16 169	15 535	16 071	12 359	2 380	57 980
Abril	185 453	3 269	16 992	29 581	3 130	11 532	18 032	16 652	16 095	9 445	1 521	59 204
Mayo	191 431	3 689	17 082	25 966	2 967	10 947	14 543	18 425	15 696	9 510	1 479	71 127
Junio	181 441	2 631	18 907	29 370	2 873	11 965	16 037	15 697	15 582	10 432	2 217	55 730
Julio	179 898	2 742	18 544	29 168	2 965	10 759	13 536	16 391	15 785	10 310	1 496	58 202
Agosto	182 035	2 524	17 997	29 464	2 856	12 176	15 207	17 019	16 416	11 214	1 266	55 896
Septiembre	184 787	2 756	18 775	31 787	2 996	11 931	16 361	15 682	15 170	9 814	1 723	57 792
Octubre	180 899	2 718	18 645	25 884	3 083	12 899	17 606	17 734	16 358	9 498	1 391	55 083
Noviembre	183 208	3 248	18 366	34 705	2 716	10 874	15 081	18 580	16 627	7 267	1 664	54 080
Diciembre	179 356	3 173	18 610	28 936	2 629	16 169	13 091	19 046	14 626	10 250	1 747	51 079

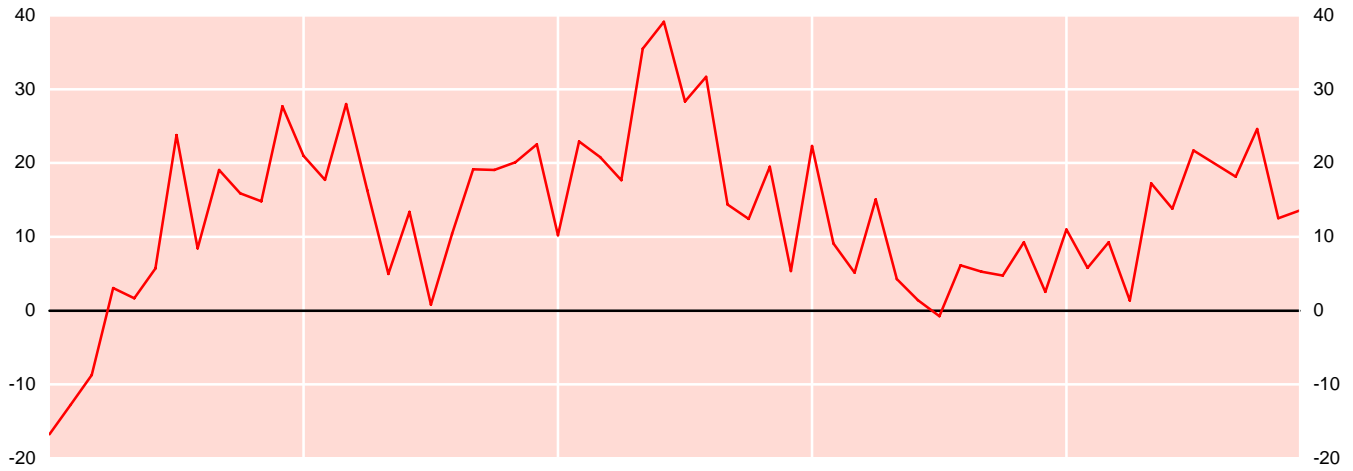
INSUMOS CONSUMIDOS . - TOTAL NACIONAL
(Miles de pesos)

Periodo	Total de insumos			Insumos importados			Insumos nacionales		
	Total	Materias primas	Envases y empaques	Total	Materias primas	Envases y empaques	Total	Materias primas	Envases y empaques
2000	521 139 822	499 232 753	21 907 069	505 147 039	485 504 181	19 642 858	15 992 783	13 728 572	2 264 211
2001	499 313 256	477 937 439	21 375 817	481 877 945	463 084 200	18 793 745	17 435 311	14 853 239	2 582 072
2002	530 177 116	508 554 825	21 622 291	510 382 844	491 705 682	18 677 162	19 794 272	16 849 143	2 945 129
2003	614 739 686	587 306 679	27 433 007	595 262 512	571 074 775	24 187 737	19 477 174	16 231 904	3 245 270
2004	744 008 425	711 680 799	32 327 626	721 210 847	692 615 175	28 595 672	22 797 578	19 065 624	3 731 954
2005	793 663 722	764 629 248	29 034 474	766 509 520	743 243 744	23 265 776	27 154 202	21 385 504	5 768 698
2006^P	905 982 342	874 958 673	31 023 669	873 648 642	849 289 061	24 359 581	32 333 700	25 669 612	6 664 088
2002									
Enero	36 161 245	34 518 770	1 642 475	34 766 219	33 319 282	1 446 937	1 395 026	1 199 488	195 538
Febrero	38 130 054	36 581 837	1 548 217	36 678 098	35 348 519	1 329 579	1 451 956	1 233 318	218 638
Marzo	40 894 350	39 352 946	1 541 404	39 412 936	38 081 646	1 331 290	1 481 414	1 271 300	210 114
Abril	43 481 022	41 729 786	1 751 236	41 892 516	40 373 514	1 519 002	1 588 506	1 356 272	232 234
Mayo	44 691 273	42 777 524	1 913 749	42 954 305	41 287 471	1 666 834	1 736 968	1 490 053	246 915
Junio	43 029 027	41 083 665	1 945 362	41 450 767	39 755 493	1 695 274	1 578 260	1 328 172	250 088
Julio	47 380 125	45 663 053	1 717 072	45 689 918	44 194 334	1 495 584	1 690 207	1 468 719	221 488
Agosto	45 150 579	43 366 826	1 783 753	43 381 112	41 867 204	1 513 908	1 769 467	1 499 622	269 845
Septiembre	47 442 522	45 512 933	1 929 589	45 725 941	44 072 912	1 653 029	1 716 581	1 440 021	276 560
Octubre	50 224 463	48 123 911	2 100 552	48 354 280	46 542 009	1 812 271	1 870 183	1 581 902	288 281
Noviembre	47 009 763	45 082 162	1 927 601	45 152 614	43 516 246	1 636 368	1 857 149	1 565 916	291 233
Diciembre	46 582 693	44 761 412	1 821 281	44 924 138	43 347 052	1 577 086	1 658 555	1 414 360	244 195
2003									
Enero	43 743 679	41 971 553	1 772 126	42 104 909	40 585 573	1 519 336	1 638 770	1 385 980	252 790
Febrero	44 878 768	42 877 302	2 001 466	43 138 075	41 400 249	1 737 826	1 740 693	1 477 053	263 640
Marzo	52 345 236	49 879 463	2 465 773	50 892 824	48 706 068	2 186 756	1 452 412	1 173 395	279 017
Abril	50 573 840	48 334 672	2 239 168	48 977 034	47 008 350	1 968 684	1 596 806	1 326 322	270 484
Mayo	46 916 867	44 620 842	2 296 025	45 377 835	43 348 552	2 029 283	1 539 032	1 272 290	266 742
Junio	48 787 027	46 715 692	2 071 335	47 330 015	45 520 642	1 809 373	1 457 012	1 195 050	261 962
Julio	47 758 348	45 408 858	2 349 490	46 292 992	44 202 796	2 090 196	1 465 356	1 206 062	259 294
Agosto	49 845 641	47 742 596	2 103 045	48 220 288	46 375 359	1 844 929	1 625 353	1 367 237	258 116
Septiembre	56 530 088	54 102 426	2 427 662	54 855 093	52 723 862	2 131 231	1 674 995	1 378 564	296 431
Octubre	59 807 605	57 200 711	2 606 894	58 030 174	55 749 383	2 280 791	1 777 431	1 451 328	326 103
Noviembre	56 468 091	54 070 708	2 397 383	54 637 995	52 511 098	2 126 897	1 830 096	1 559 610	270 486
Diciembre	57 084 496	54 381 856	2 702 640	55 405 278	52 942 843	2 462 435	1 679 218	1 439 013	240 205
2004									
Enero	48 207 326	45 774 774	2 432 552	46 592 871	44 398 839	2 194 032	1 614 455	1 375 935	238 520
Febrero	55 168 872	52 438 019	2 730 853	53 428 036	50 977 855	2 450 181	1 740 836	1 460 164	280 672
Marzo	63 240 795	60 431 171	2 809 624	61 532 219	59 015 192	2 517 027	1 708 576	1 415 979	292 597
Abril	59 513 608	56 606 963	2 906 645	57 660 473	55 040 580	2 619 893	1 853 135	1 566 383	286 752
Mayo	63 567 514	60 587 708	2 979 806	61 634 415	58 966 834	2 667 581	1 933 099	1 620 874	312 225
Junio	67 871 550	65 047 798	2 823 752	65 851 585	63 335 568	2 516 017	2 019 965	1 712 230	307 735
Julio	61 287 564	58 912 726	2 374 838	59 245 867	57 191 601	2 054 266	2 041 697	1 721 125	320 572
Agosto	65 639 552	62 917 438	2 722 114	63 624 869	61 253 788	2 371 081	2 014 683	1 663 650	351 033
Septiembre	64 657 866	62 151 044	2 506 822	62 718 631	60 541 406	2 177 225	1 939 235	1 609 638	329 597
Octubre	67 227 410	64 617 115	2 610 295	65 171 145	62 906 788	2 264 357	2 056 265	1 710 327	345 938
Noviembre	67 478 798	64 701 290	2 777 508	65 455 672	63 027 867	2 427 805	2 023 126	1 673 423	349 703
Diciembre	60 147 570	57 494 753	2 652 817	58 295 064	55 958 857	2 336 207	1 852 506	1 535 896	316 610
2005									
Enero	58 968 872	56 703 911	2 264 961	56 926 052	55 026 063	1 899 989	2 042 820	1 677 848	364 972
Febrero	60 193 036	57 846 020	2 347 016	58 052 112	56 129 188	1 922 924	2 140 924	1 716 832	424 092
Marzo	66 497 471	63 861 669	2 635 802	64 378 144	62 191 268	2 186 876	2 119 327	1 670 401	448 926
Abril	68 479 310	66 052 314	2 426 996	66 278 466	64 314 437	1 964 029	2 200 844	1 737 877	462 967
Mayo	66 297 279	63 893 244	2 404 035	64 083 066	62 167 124	1 915 942	2 214 213	1 726 120	488 093
Junio	68 835 848	66 348 809	2 487 039	66 444 349	64 469 401	1 974 948	2 391 499	1 879 408	512 091
Julio	60 829 675	58 561 303	2 268 372	58 613 638	56 786 451	1 827 187	2 216 037	1 774 852	441 185
Agosto	69 665 857	67 121 284	2 544 573	67 493 015	65 389 804	2 103 211	2 172 842	1 731 480	441 362
Septiembre	68 064 853	65 769 521	2 295 332	65 856 129	64 070 786	1 785 343	2 208 724	1 698 735	509 989
Octubre	70 423 261	67 917 258	2 506 003	67 892 831	65 946 996	1 945 835	2 530 430	1 970 262	560 168
Noviembre	73 738 774	71 091 503	2 647 271	71 145 953	69 081 556	2 064 397	2 592 821	2 009 947	582 874
Diciembre	61 669 486	59 462 412	2 207 074	59 345 765	57 670 670	1 675 095	2 323 721	1 791 742	531 979
2006^P									
Enero	65 444 498	62 816 256	2 628 242	63 069 582	60 965 135	2 104 447	2 374 916	1 851 121	523 795
Febrero	63 675 091	61 138 816	2 536 275	61 235 992	59 257 391	1 978 601	2 439 099	1 881 425	557 674
Marzo	72 646 525	70 178 887	2 467 638	70 128 672	68 223 026	1 905 646	2 517 853	1 955 861	561 992
Abril	69 412 420	66 994 415	2 418 005	66 930 984	65 039 022	1 891 962	2 481 436	1 955 393	526 043
Mayo	77 717 236	75 026 076	2 691 160	74 993 201	72 879 322	2 113 879	2 724 035	2 146 754	577 281
Junio	78 358 909	75 675 080	2 683 829	75 541 814	73 433 064	2 108 750	2 817 095	2 242 016	575 079
Julio	74 023 244	71 470 527	2 552 717	71 211 424	69 207 865	2 003 559	2 811 820	2 262 662	549 158
Agosto	83 542 781	80 738 652	2 804 129	80 563 791	78 364 689	2 199 102	2 978 990	2 373 963	605 027
Septiembre	80 410 884	77 768 282	2 642 602	77 600 717	75 526 441	2 074 276	2 810 167	2 241 841	568 326
Octubre	87 761 316	85 068 798	2 692 518	84 801 484	82 676 585	2 124 899	2 959 832	2 392 213	567 619
Noviembre	82 958 292	80 354 993	2 603 299	80 148 290	78 095 412	2 052 878	2 810 002	2 259 581	550 421
Diciembre	70 031 146	67 727 891	2 303 255	67 422 691	65 621 109	1 801 582	2 608 455	2 106 782	501 673

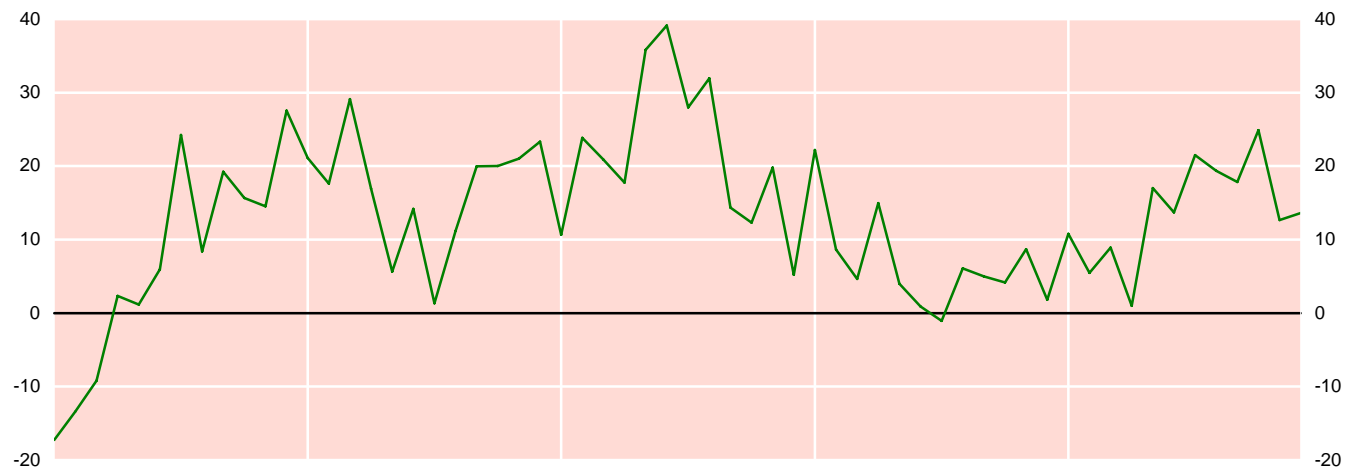
INSUMOS CONSUMIDOS . - TOTAL NACIONAL
(Variación porcentual anual)

Periodo	Total de insumos			Insumos importados			Insumos nacionales		
	Total	Materias primas	Envases y empaques	Total	Materias primas	Envases y empaques	Total	Materias primas	Envases y empaques
2000	17.0	17.7	3.3	16.9	17.5	4.5	19.4	25.1	(-6.4)
2001	(-4.2)	(-4.3)	(-2.4)	(-4.6)	(-4.6)	(-4.3)	9.0	8.2	14.0
2002	6.2	6.4	1.2	5.9	6.2	(-0.6)	13.5	13.4	14.1
2003	15.9	15.5	26.9	16.6	16.1	29.5	(-1.6)	(-3.7)	10.2
2004	21.0	21.2	17.8	21.2	21.3	18.2	17.0	17.5	15.0
2005	6.7	7.4	(-10.2)	6.3	7.3	(-18.6)	19.1	12.2	54.6
2006^P	14.2	14.4	6.9	14.0	14.3	4.7	19.1	20.0	15.5
2002									
Enero	(-16.8)	(-17.5)	(-1.9)	(-17.3)	(-17.9)	1.9	(-1.8)	(-2.4)	2.3
Febrero	(-12.8)	(-12.8)	(-11.1)	(-13.4)	(-13.3)	(-14.0)	6.0	5.1	11.8
Marzo	(-8.7)	(-8.5)	(-13.5)	(-9.2)	(-9.0)	(-14.6)	6.1	8.3	(-5.7)
Abril	3.1	4.1	(-16.7)	2.3	3.4	(-20.1)	27.1	29.2	15.8
Mayo	1.7	1.3	10.7	1.2	0.8	10.6	15.1	15.8	11.0
Junio	5.7	5.6	8.8	5.9	5.8	8.7	0.5	(-1.0)	9.6
Julio	23.8	24.6	6.6	24.2	24.9	8.2	13.0	16.0	(-3.2)
Agosto	8.5	9.1	(-6.0)	8.4	9.1	(-9.0)	10.0	9.1	14.9
Septiembre	19.1	19.8	4.2	19.2	20.0	1.0	14.9	12.6	29.0
Octubre	15.9	16.5	2.6	15.7	16.4	(-0.1)	21.6	21.2	23.5
Noviembre	14.8	15.1	9.0	14.5	14.9	5.1	22.2	19.8	37.0
Diciembre	27.7	27.8	26.0	27.6	27.6	26.4	31.2	32.5	23.9
2003									
Enero	21.0	21.6	7.9	21.1	21.8	5.0	17.5	15.5	29.3
Febrero	17.7	17.2	29.3	17.6	17.1	30.7	19.9	19.8	20.6
Marzo	28.0	26.7	60.0	29.1	27.9	64.3	(-2.0)	(-7.7)	32.8
Abril	16.3	15.8	27.9	16.9	16.4	29.6	0.5	(-2.2)	16.5
Mayo	5.0	4.3	20.0	5.6	5.0	21.7	(-11.4)	(-14.6)	8.0
Junio	13.4	13.7	6.5	14.2	14.5	6.7	(-7.7)	(-10.0)	4.7
Julio	0.8	(-0.6)	36.8	1.3	0.0	39.8	(-13.3)	(-17.9)	17.1
Agosto	10.4	10.1	17.9	11.2	10.8	21.9	(-8.1)	(-8.8)	(-4.3)
Septiembre	19.2	18.9	25.8	20.0	19.6	28.9	(-2.4)	(-4.3)	7.2
Octubre	19.1	18.9	24.1	20.0	19.8	25.9	(-5.0)	(-8.3)	13.1
Noviembre	20.1	19.9	24.4	21.0	20.7	30.0	(-1.5)	(-0.4)	(-7.1)
Diciembre	22.5	21.5	48.4	23.3	22.1	56.1	1.2	1.7	(-1.6)
2004									
Enero	10.2	9.1	37.3	10.7	9.4	44.4	(-1.5)	(-0.7)	(-5.6)
Febrero	22.9	22.3	36.4	23.9	23.1	41.0	0.0	(-1.1)	6.5
Marzo	20.8	21.2	13.9	20.9	21.2	15.1	17.6	20.7	4.9
Abril	17.7	17.1	29.8	17.7	17.1	33.1	16.1	18.1	6.0
Mayo	35.5	35.8	29.8	35.8	36.0	31.5	25.6	27.4	17.1
Junio	39.1	39.2	36.3	39.1	39.1	39.1	38.6	43.3	17.5
Julio	28.3	29.7	1.1	28.0	29.4	(-1.7)	39.3	42.7	23.6
Agosto	31.7	31.8	29.4	31.9	32.1	28.5	24.0	21.7	36.0
Septiembre	14.4	14.9	3.3	14.3	14.8	2.2	15.8	16.8	11.2
Octubre	12.4	13.0	0.1	12.3	12.8	(-0.7)	15.7	17.8	6.1
Noviembre	19.5	19.7	15.9	19.8	20.0	14.1	10.5	7.3	29.3
Diciembre	5.4	5.7	(-1.8)	5.2	5.7	(-5.1)	10.3	6.7	31.8
2005									
Enero	22.3	23.9	(-6.9)	22.2	23.9	(-13.4)	26.5	21.9	53.0
Febrero	9.1	10.3	(-14.1)	8.7	10.1	(-21.5)	23.0	17.6	51.1
Marzo	5.1	5.7	(-6.2)	4.6	5.4	(-13.1)	24.0	18.0	53.4
Abril	15.1	16.7	(-16.5)	14.9	16.8	(-25.0)	18.8	10.9	61.5
Mayo	4.3	5.5	(-19.3)	4.0	5.4	(-28.2)	14.5	6.5	56.3
Junio	1.4	2.0	(-11.9)	0.9	1.8	(-21.5)	18.4	9.8	66.4
Julio	-0.7	-0.6	(-4.5)	(-1.1)	-0.7	(-11.1)	8.5	3.1	37.6
Agosto	6.1	6.7	(-6.5)	6.1	6.8	(-11.3)	7.9	4.1	25.7
Septiembre	5.3	5.8	(-8.4)	5.0	5.8	(-18.0)	13.9	5.5	54.7
Octubre	4.8	5.1	(-4.0)	4.2	4.8	(-14.1)	23.1	15.2	61.9
Noviembre	9.3	9.9	(-4.7)	8.7	9.6	(-15.0)	28.2	20.1	66.7
Diciembre	2.5	3.4	(-16.8)	1.8	3.1	(-28.3)	25.4	16.7	68.0
2006^P									
Enero	11.0	10.8	16.0	10.8	10.8	10.8	16.3	10.3	43.5
Febrero	5.8	5.7	8.1	5.5	5.6	2.9	13.9	9.6	31.5
Marzo	9.2	9.9	(-6.4)	8.9	9.7	(-12.9)	18.8	17.1	25.2
Abril	1.4	1.4	(-0.4)	1.0	1.1	(-3.7)	12.7	12.5	13.6
Mayo	17.2	17.4	11.9	17.0	17.2	10.3	23.0	24.4	18.3
Junio	13.8	14.1	7.9	13.7	13.9	6.8	17.8	19.3	12.3
Julio	21.7	22.0	12.5	21.5	21.9	9.7	26.9	27.5	24.5
Agosto	19.9	20.3	10.2	19.4	19.8	4.6	37.1	37.1	37.1
Septiembre	18.1	18.2	15.1	17.8	17.9	16.2	27.2	32.0	11.4
Octubre	24.6	25.3	7.4	24.9	25.4	9.2	17.0	21.4	1.3
Noviembre	12.5	13.0	(-1.7)	12.7	13.0	(-0.6)	8.4	12.4	(-5.6)
Diciembre	13.6	13.9	4.4	13.6	13.8	7.6	12.3	17.6	(-5.7)

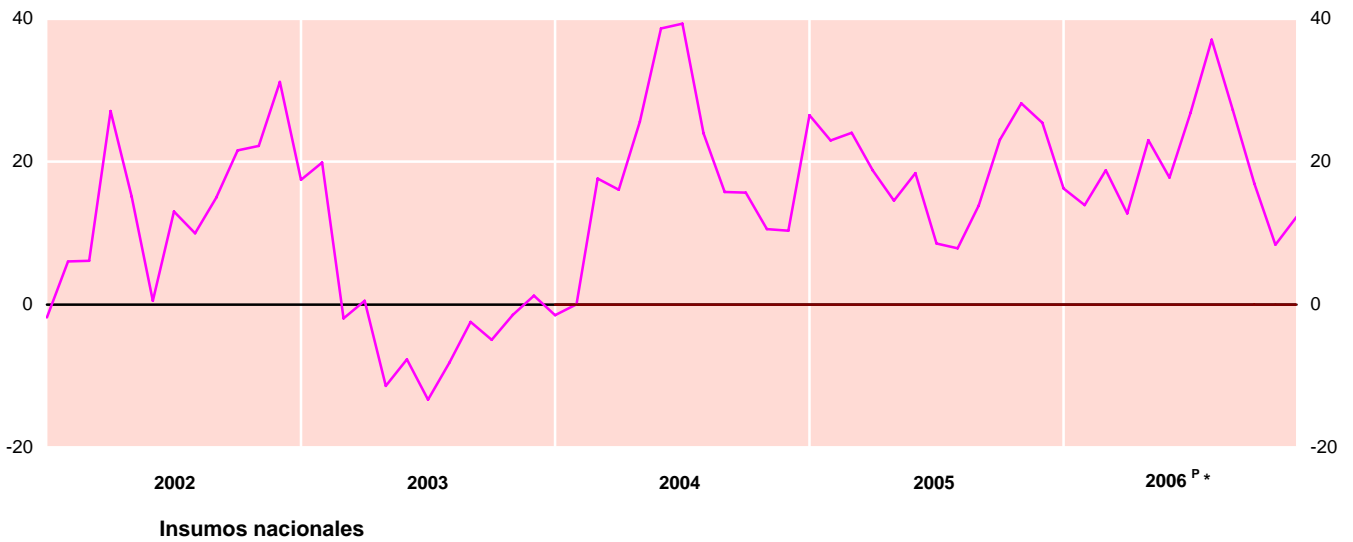
INSUMOS CONSUMIDOS.- TOTAL NACIONAL
(Variación porcentual anual)



Total de insumos



Insumos importados



Insumos nacionales

* Cifras al mes de diciembre

INSUMOS CONSUMIDOS TOTAL. - AGUASCALIENTES
(Miles de pesos)

Periodo	Total de insumos			Insumos importados			Insumos nacionales		
	Total	Materias primas	Envases y empaques	Total	Materias primas	Envases y empaques	Total	Materias primas	Envases y empaques
2000	3 356 555	3 188 939	167 616	3 011 910	2 879 758	132 152	344 645	309 181	35 464
2001	2 777 702	2 642 724	134 978	2 539 021	2 439 838	99 183	238 681	202 886	35 795
2002	6 292 710	6 153 872	138 838	6 046 732	5 927 940	118 792	245 978	225 932	20 046
2003	7 213 355	7 057 797	155 558	6 910 608	6 783 753	126 855	302 747	274 044	28 703
2004	7 529 901	7 309 475	220 426	7 202 642	6 998 654	203 988	327 259	310 821	16 438
2005	5 857 418	5 741 968	115 450	5 458 285	5 366 234	92 051	399 133	375 734	23 399
2006^P	4 875 758	4 812 055	63 703	4 453 725	4 410 458	43 267	422 033	401 597	20 436
2002									
Enero	131 934	127 694	4 240	118 766	116 128	2 638	13 168	11 566	1 602
Febrero	404 916	396 975	7 941	387 203	380 747	6 456	17 713	16 228	1 485
Marzo	433 465	425 296	8 169	414 543	408 340	6 203	18 922	16 956	1 966
Abril	472 298	461 544	10 754	453 881	444 935	8 946	18 417	16 609	1 808
Mayo	539 721	527 156	12 565	517 741	507 564	10 177	21 980	19 592	2 388
Junio	584 309	568 769	15 540	562 530	548 602	13 928	21 779	20 167	1 612
Julio	659 672	643 047	16 625	639 307	624 495	14 812	20 365	18 552	1 813
Agosto	657 847	644 009	13 838	633 684	621 583	12 101	24 163	22 426	1 737
Septiembre	631 433	618 779	12 654	610 692	599 986	10 706	20 741	18 793	1 948
Octubre	578 271	564 192	14 079	549 771	537 391	12 380	28 500	26 801	1 699
Noviembre	636 050	622 117	13 933	612 616	599 805	12 811	23 434	22 312	1 122
Diciembre	562 794	554 294	8 500	545 998	538 364	7 634	16 796	15 930	866
2003									
Enero	537 106	529 931	7 175	522 222	516 976	5 246	14 884	12 955	1 929
Febrero	611 209	603 253	7 956	594 974	589 227	5 747	16 235	14 026	2 209
Marzo	568 795	555 742	13 053	537 028	527 989	9 039	31 767	27 753	4 014
Abril	521 945	516 645	5 300	494 822	491 098	3 724	27 123	25 547	1 576
Mayo	531 528	516 025	15 503	494 447	481 023	13 424	37 081	35 002	2 079
Junio	617 801	599 540	18 261	592 896	576 608	16 288	24 905	22 932	1 973
Julio	639 019	631 813	7 206	616 550	611 454	5 096	22 469	20 359	2 110
Agosto	631 608	624 260	7 348	599 062	594 124	4 938	32 546	30 136	2 410
Septiembre	587 955	574 263	13 692	563 401	551 724	11 677	24 554	22 539	2 015
Octubre	661 978	653 693	8 285	637 944	631 788	6 156	24 034	21 905	2 129
Noviembre	660 697	637 681	23 016	634 599	613 662	20 937	26 098	24 019	2 079
Diciembre	643 714	614 951	28 763	622 663	598 080	24 583	21 051	16 871	4 180
2004									
Enero	518 897	501 790	17 107	500 208	485 039	15 169	18 689	16 751	1 938
Febrero	514 000	496 890	17 110	493 653	477 915	15 738	20 347	18 975	1 372
Marzo	627 134	601 812	25 322	603 906	580 471	23 435	23 228	21 341	1 887
Abril	541 144	491 561	49 583	517 362	469 040	48 322	23 782	22 521	1 261
Mayo	614 669	591 901	22 768	588 208	566 876	21 332	26 461	25 025	1 436
Junio	666 219	637 815	28 404	636 142	608 855	27 287	30 077	28 960	1 117
Julio	615 118	609 442	5 676	584 623	580 021	4 602	30 495	29 421	1 074
Agosto	632 211	625 548	6 663	604 277	599 109	5 168	27 934	26 439	1 495
Septiembre	726 401	720 129	6 272	693 189	687 930	5 259	33 212	32 199	1 013
Octubre	680 274	673 091	7 183	649 032	642 846	6 186	31 242	30 245	997
Noviembre	696 614	677 937	18 677	661 491	644 402	17 089	35 123	33 535	1 588
Diciembre	697 220	681 559	15 661	670 551	656 150	14 401	26 669	25 409	1 260
2005									
Enero	543 061	539 535	3 526	513 702	511 641	2 061	29 359	27 894	1 465
Febrero	520 781	514 702	6 079	488 067	483 692	4 375	32 714	31 010	1 704
Marzo	490 901	477 148	13 753	459 633	447 865	11 768	31 268	29 283	1 985
Abril	507 224	502 287	4 937	468 695	465 862	2 833	38 529	36 425	2 104
Mayo	534 658	528 543	6 115	502 836	498 756	4 080	31 822	29 787	2 035
Junio	565 841	559 764	6 077	530 462	526 646	3 816	35 379	33 118	2 261
Julio	499 285	493 529	5 756	468 179	464 696	3 483	31 106	28 833	2 273
Agosto	491 141	485 222	5 919	457 840	454 321	3 519	33 301	30 901	2 400
Septiembre	414 945	393 285	21 660	384 336	364 476	19 860	30 609	28 809	1 800
Octubre	384 936	369 792	15 144	351 126	337 866	13 260	33 810	31 926	1 884
Noviembre	442 162	420 528	21 634	405 090	385 168	19 922	37 072	35 360	1 712
Diciembre	462 483	457 633	4 850	428 319	425 245	3 074	34 164	32 388	1 776
2006^P									
Enero	272 996	270 086	2 910	250 215	248 629	1 586	22 781	21 457	1 324
Febrero	355 961	352 365	3 596	325 546	323 264	2 282	30 415	29 101	1 314
Marzo	457 117	452 011	5 106	424 095	420 733	3 362	33 022	31 278	1 744
Abril	314 132	309 785	4 347	285 010	281 889	3 121	29 122	27 896	1 226
Mayo	393 713	388 244	5 469	354 105	350 831	3 274	39 608	37 413	2 195
Junio	510 147	504 494	5 653	468 260	464 709	3 551	41 887	39 785	2 102
Julio	517 736	513 289	4 447	478 502	475 711	2 791	39 234	37 578	1 656
Agosto	489 788	481 504	8 284	442 844	436 765	6 079	46 944	44 739	2 205
Septiembre	409 683	403 689	5 994	374 314	370 089	4 225	35 369	33 600	1 769
Octubre	387 816	377 845	9 971	350 876	342 965	7 911	36 940	34 880	2 060
Noviembre	394 001	389 716	4 285	358 088	355 614	2 474	35 913	34 102	1 811
Diciembre	372 668	369 027	3 641	341 870	339 259	2 611	30 798	29 768	1 030

INSUMOS CONSUMIDOS TOTAL. - BAJA CALIFORNIA
(Miles de pesos)

Periodo	Total de insumos			Insumos importados			Insumos nacionales		
	Total	Materias primas	Envases y empaques	Total	Materias primas	Envases y empaques	Total	Materias primas	Envases y empaques
2000	127 287 660	122 309 345	4 978 315	125 149 398	120 539 917	4 609 481	2 138 262	1 769 428	368 834
2001	114 503 276	110 138 069	4 365 207	112 905 543	108 918 048	3 987 495	1 597 733	1 220 021	377 712
2002	115 935 349	111 511 294	4 424 055	114 180 332	110 107 478	4 072 854	1 755 017	1 403 816	351 201
2003	132 123 534	127 089 952	5 033 582	129 884 194	125 256 188	4 628 006	2 239 340	1 833 764	405 576
2004	166 311 838	158 930 982	7 380 856	164 178 635	157 302 874	6 875 761	2 133 203	1 628 108	505 095
2005	178 584 200	172 594 194	5 990 006	176 556 764	171 112 617	5 444 147	2 027 436	1 481 577	545 859
2006 P	211 004 334	203 809 623	7 194 711	208 720 925	202 175 002	6 545 923	2 283 409	1 634 621	648 788
2002									
Enero	7 739 895	7 385 289	354 606	7 640 480	7 304 545	335 935	99 415	80 744	18 671
Febrero	7 698 559	7 430 157	268 402	7 578 201	7 333 031	245 170	120 358	97 126	23 232
Marzo	8 144 240	7 818 306	325 934	8 022 246	7 720 622	301 624	121 994	97 684	24 310
Abril	9 706 046	9 312 870	393 176	9 559 020	9 194 761	364 259	147 026	118 109	28 917
Mayo	9 707 283	9 363 715	343 568	9 571 628	9 260 180	311 448	135 655	103 535	32 120
Junio	9 505 252	9 129 138	376 114	9 349 096	9 006 578	342 518	156 156	122 560	33 596
Julio	11 413 674	11 036 435	377 239	11 251 896	10 908 611	343 285	161 778	127 824	33 954
Agosto	9 692 115	9 300 745	391 370	9 540 259	9 179 125	361 134	151 856	121 620	30 236
Septiembre	11 015 699	10 644 772	370 927	10 867 282	10 524 081	343 201	148 417	120 691	27 726
Octubre	10 955 527	10 601 028	354 499	10 749 477	10 428 899	320 578	206 050	172 129	33 921
Noviembre	10 013 608	9 648 016	365 592	9 849 266	9 518 437	330 829	164 342	129 579	34 763
Diciembre	10 343 451	9 840 823	502 628	10 201 481	9 728 608	472 873	141 970	112 215	29 755
2003									
Enero	10 009 095	9 681 283	327 812	9 869 238	9 567 688	301 550	139 857	113 595	26 262
Febrero	9 353 738	9 045 476	308 262	9 206 141	8 926 382	279 759	147 597	119 094	28 503
Marzo	9 689 418	9 320 203	369 215	9 492 260	9 159 379	332 881	197 158	160 824	36 334
Abril	10 364 947	9 996 935	368 012	10 179 811	9 844 779	335 032	185 136	152 156	32 980
Mayo	9 527 361	9 114 505	412 856	9 362 624	8 983 102	379 522	164 737	131 403	33 334
Junio	10 570 478	10 208 447	362 031	10 400 954	10 071 025	329 929	169 524	137 422	32 102
Julio	10 576 913	10 193 018	383 895	10 400 073	10 049 844	350 229	176 840	143 174	33 666
Agosto	10 773 254	10 383 509	389 745	10 601 197	10 243 475	357 722	172 057	140 034	32 023
Septiembre	11 861 781	11 427 474	434 307	11 636 917	11 239 604	397 313	224 864	187 870	36 994
Octubre	13 629 693	13 170 501	459 192	13 407 009	12 988 466	418 543	222 684	182 035	40 649
Noviembre	13 001 468	12 495 711	505 757	12 771 007	12 303 041	467 966	230 461	192 670	37 791
Diciembre	12 765 388	12 052 890	712 498	12 556 963	11 879 403	677 560	208 425	173 487	34 938
2004									
Enero	10 143 849	9 407 849	736 000	9 955 337	9 249 088	706 249	188 512	158 761	29 751
Febrero	11 131 965	10 565 533	566 432	10 971 103	10 436 599	534 504	160 862	128 934	31 928
Marzo	13 203 328	12 477 434	725 894	13 038 090	12 349 355	688 735	165 238	128 079	37 159
Abril	12 697 962	11 904 923	793 039	12 496 686	11 750 704	745 982	201 276	154 219	47 057
Mayo	13 734 939	12 899 836	835 103	13 538 661	12 743 640	795 021	196 278	156 196	40 082
Junio	14 940 752	14 371 706	569 046	14 744 376	14 218 948	525 428	196 376	152 758	43 618
Julio	13 871 109	13 445 543	425 566	13 690 290	13 309 739	380 551	180 819	135 804	45 015
Agosto	15 410 254	14 841 012	569 242	15 236 460	14 708 029	528 431	173 794	132 983	40 811
Septiembre	14 703 606	14 268 112	435 494	14 534 522	14 146 200	388 322	169 084	121 912	47 172
Octubre	15 645 735	15 106 047	539 688	15 469 714	14 975 929	493 785	176 021	130 118	45 903
Noviembre	16 694 565	16 076 267	618 298	16 526 686	15 954 261	572 425	167 879	122 006	45 873
Diciembre	14 133 774	13 566 720	567 054	13 976 710	13 460 382	516 328	157 064	106 338	50 726
2005									
Enero	12 642 357	12 185 996	456 361	12 489 172	12 065 391	423 781	153 185	120 605	32 580
Febrero	12 497 753	12 015 778	481 975	12 326 937	11 883 227	443 710	170 816	132 551	38 265
Marzo	14 902 986	14 359 285	543 701	14 730 625	14 230 818	499 807	172 361	128 467	43 894
Abril	14 508 595	14 008 692	499 903	14 362 276	13 902 627	459 649	146 319	106 065	40 254
Mayo	14 691 395	14 210 331	481 064	14 535 988	14 100 939	435 049	155 407	109 392	46 015
Junio	15 521 655	15 039 937	481 718	15 350 445	14 918 426	432 019	171 210	121 511	49 699
Julio	14 598 383	14 137 212	461 171	14 448 327	14 028 863	419 464	150 056	108 349	41 707
Agosto	15 598 671	15 092 823	505 848	15 417 816	14 960 152	457 664	180 855	132 671	48 184
Septiembre	15 829 682	15 383 368	446 314	15 656 062	15 256 756	399 306	173 620	126 612	47 008
Octubre	16 467 133	15 919 289	547 844	16 281 052	15 781 269	499 783	186 081	138 020	48 061
Noviembre	17 286 732	16 733 352	553 380	17 099 747	16 602 875	496 872	186 985	130 477	56 508
Diciembre	14 038 858	13 508 131	530 727	13 858 317	13 381 274	477 043	180 541	126 857	53 684
2006 P									
Enero	14 028 779	13 090 716	938 063	13 872 976	12 973 469	899 507	155 803	117 247	38 556
Febrero	13 584 875	12 874 457	710 418	13 411 911	12 745 904	666 007	172 964	128 553	44 411
Marzo	15 710 037	15 163 134	546 903	15 494 405	15 000 786	493 619	215 632	162 348	53 284
Abril	15 111 291	14 584 437	526 854	14 933 964	14 455 686	478 278	177 327	128 751	48 576
Mayo	16 906 047	16 338 229	567 818	16 707 548	16 200 413	507 135	198 499	137 816	60 683
Junio	17 746 323	17 173 074	573 249	17 543 222	17 030 362	512 860	203 101	142 712	60 389
Julio	17 829 488	17 276 362	553 126	17 654 670	17 155 593	499 077	174 818	120 769	54 049
Agosto	20 449 407	19 862 200	587 207	20 234 567	19 713 375	521 192	214 840	148 825	66 015
Septiembre	19 230 316	18 672 054	558 262	19 023 036	18 526 983	496 053	207 280	145 071	62 209
Octubre	23 050 543	22 466 951	583 592	22 857 916	22 328 833	529 083	192 627	138 118	54 509
Noviembre	20 399 485	19 819 178	580 307	20 199 867	19 677 694	522 173	199 618	141 484	58 134
Diciembre	16 957 743	16 488 831	468 912	16 786 843	16 365 904	420 939	170 900	122 927	47 973

INSUMOS CONSUMIDOS TOTAL. - COAHUILA DE ZARAGOZA
(Miles de pesos)

Periodo	Total de insumos			Insumos importados			Insumos nacionales		
	Total	Materias primas	Envases y empaques	Total	Materias primas	Envases y empaques	Total	Materias primas	Envases y empaques
2000	28 001 990	26 901 090	1 100 900	26 860 954	25 897 561	963 393	1 141 036	1 003 529	137 507
2001	28 666 035	27 408 434	1 257 601	27 622 526	26 530 285	1 092 241	1 043 509	878 149	165 360
2002	32 746 712	31 401 721	1 344 991	31 652 440	30 450 590	1 201 850	1 094 272	951 131	143 141
2003	35 922 110	33 964 216	1 957 894	35 049 742	33 244 226	1 805 516	872 368	719 990	152 378
2004	44 266 947	42 077 971	2 188 976	43 204 520	41 156 293	2 048 227	1 062 427	921 678	140 749
2005	46 386 191	43 840 068	2 546 123	45 064 380	42 704 581	2 359 799	1 321 811	1 135 487	186 324
2006^P	48 759 311	46 160 570	2 598 741	47 063 228	44 690 812	2 372 416	1 696 083	1 469 758	226 325
2002									
Enero	2 025 123	1 937 511	87 612	1 971 415	1 897 085	74 330	53 708	40 426	13 282
Febrero	2 316 554	2 204 154	112 400	2 263 869	2 162 053	101 816	52 685	42 101	10 584
Marzo	2 732 437	2 632 092	100 345	2 660 816	2 567 769	93 047	71 621	64 323	7 298
Abril	2 794 817	2 682 902	111 915	2 720 554	2 617 347	103 207	74 263	65 555	8 708
Mayo	2 896 962	2 772 765	124 197	2 817 227	2 703 025	114 202	79 735	69 740	9 995
Junio	2 705 933	2 594 562	111 371	2 617 409	2 516 778	100 631	88 524	77 784	10 740
Julio	2 807 951	2 706 674	101 277	2 692 527	2 601 538	90 989	115 424	105 136	10 288
Agosto	2 785 770	2 672 386	113 384	2 666 899	2 572 554	94 345	118 871	99 832	19 039
Septiembre	2 908 111	2 793 805	114 306	2 803 611	2 700 470	103 141	104 500	93 335	11 165
Octubre	3 245 518	3 108 068	137 450	3 110 617	2 995 574	115 043	134 901	112 494	22 407
Noviembre	2 944 067	2 817 626	126 441	2 839 382	2 723 300	116 082	104 685	94 326	10 359
Diciembre	2 583 469	2 479 176	104 293	2 488 114	2 393 097	95 017	95 355	86 079	9 276
2003									
Enero	2 602 710	2 489 712	112 998	2 524 483	2 419 794	104 689	78 227	69 918	8 309
Febrero	2 569 938	2 435 712	134 226	2 487 999	2 362 212	125 787	81 939	73 500	8 439
Marzo	2 970 902	2 779 999	190 903	2 886 254	2 705 116	181 138	84 648	74 883	9 765
Abril	2 935 784	2 801 087	134 697	2 872 272	2 747 180	125 092	63 512	53 907	9 605
Mayo	2 731 494	2 602 971	128 523	2 677 872	2 559 282	118 590	53 622	43 689	9 933
Junio	3 061 122	2 919 752	141 370	2 993 699	2 862 535	131 164	67 423	57 217	10 206
Julio	2 630 065	2 455 098	174 967	2 564 271	2 400 758	163 513	65 794	54 340	11 454
Agosto	3 101 650	2 925 169	176 481	3 022 132	2 857 431	164 701	79 518	67 738	11 780
Septiembre	3 491 140	3 320 331	170 809	3 413 645	3 253 762	159 883	77 495	66 569	10 926
Octubre	3 595 848	3 412 990	182 858	3 510 689	3 360 966	149 723	85 159	52 024	33 135
Noviembre	3 245 479	2 996 659	248 820	3 173 628	2 938 342	235 286	71 851	58 317	13 534
Diciembre	2 985 978	2 824 736	161 242	2 922 798	2 776 848	145 950	63 180	47 888	15 292
2004									
Enero	3 112 520	2 912 491	200 029	3 031 941	2 845 463	186 478	80 579	67 028	13 551
Febrero	3 348 910	3 158 250	190 660	3 288 351	3 108 366	179 985	60 559	49 884	10 675
Marzo	3 637 141	3 468 599	168 542	3 583 272	3 426 807	156 465	53 869	41 792	12 077
Abril	3 746 499	3 574 618	171 881	3 654 135	3 494 903	159 232	92 364	79 715	12 649
Mayo	3 818 383	3 644 847	173 536	3 723 745	3 561 281	162 464	94 638	83 566	11 072
Junio	4 038 809	3 828 575	210 234	3 946 690	3 749 233	197 457	92 119	79 342	12 777
Julio	3 574 258	3 419 901	154 357	3 483 470	3 341 552	141 918	90 788	78 349	12 439
Agosto	4 130 482	3 946 591	183 891	4 028 289	3 855 403	172 886	102 193	91 188	11 005
Septiembre	3 875 147	3 669 765	205 382	3 765 853	3 571 835	194 018	109 294	97 930	11 364
Octubre	3 716 473	3 540 901	175 572	3 627 523	3 464 535	162 988	88 950	76 366	12 584
Noviembre	3 791 629	3 603 467	188 162	3 684 077	3 507 050	177 027	107 552	96 417	11 135
Diciembre	3 476 696	3 309 966	166 730	3 387 174	3 229 865	157 309	89 522	80 101	9 421
2005									
Enero	3 552 614	3 383 164	169 450	3 463 291	3 303 725	159 566	89 323	79 439	9 884
Febrero	3 878 772	3 692 908	185 864	3 804 709	3 629 358	175 351	74 063	63 550	10 513
Marzo	3 983 949	3 771 813	212 136	3 893 869	3 697 272	196 597	90 080	74 541	15 539
Abril	4 192 176	3 953 795	238 381	4 090 936	3 865 657	225 279	101 240	88 138	13 102
Mayo	3 990 811	3 788 087	202 724	3 894 074	3 704 121	189 953	96 737	83 966	12 771
Junio	3 979 225	3 765 961	213 264	3 871 534	3 675 040	196 494	107 691	90 921	16 770
Julio	3 340 083	3 081 654	258 429	3 255 582	3 016 155	239 427	84 501	65 499	19 002
Agosto	3 972 541	3 742 824	229 717	3 867 451	3 651 962	215 489	105 090	90 862	14 228
Septiembre	3 835 633	3 623 981	211 652	3 700 830	3 512 808	188 022	134 803	111 173	23 630
Octubre	4 012 505	3 819 021	193 484	3 852 888	3 678 781	174 107	159 617	140 240	19 377
Noviembre	4 216 770	3 977 330	239 440	4 088 454	3 865 347	223 107	128 316	111 983	16 333
Diciembre	3 431 112	3 239 530	191 582	3 280 762	3 104 355	176 407	150 350	135 175	15 175
2006^P									
Enero	3 472 116	3 307 970	164 146	3 385 947	3 239 058	146 889	86 169	68 912	17 257
Febrero	3 702 597	3 472 804	229 793	3 580 424	3 367 274	213 150	122 173	105 530	16 643
Marzo	4 103 291	3 884 543	218 748	3 973 514	3 772 031	201 483	129 777	112 512	17 265
Abril	3 904 654	3 752 763	151 891	3 785 606	3 650 997	134 609	119 048	101 766	17 282
Mayo	4 484 908	4 249 923	234 985	4 339 024	4 121 793	217 231	145 884	128 130	17 754
Junio	4 417 799	4 227 876	189 923	4 269 754	4 099 359	170 395	148 045	128 517	19 528
Julio	3 747 660	3 514 543	233 117	3 611 561	3 398 642	212 919	136 099	115 901	20 198
Agosto	4 440 220	4 209 741	230 479	4 273 946	4 063 359	210 587	166 274	146 382	19 892
Septiembre	4 186 474	3 947 040	239 434	4 034 782	3 816 834	217 948	151 692	130 206	21 486
Octubre	4 363 395	4 123 773	239 622	4 209 184	3 990 812	218 372	154 211	132 961	21 250
Noviembre	4 235 763	4 032 494	203 269	4 054 765	3 872 549	182 216	180 998	159 945	21 053
Diciembre	3 700 434	3 437 100	263 334	3 544 721	3 298 104	246 617	155 713	138 996	16 717

INSUMOS CONSUMIDOS TOTAL. - CHIHUAHUA
(Miles de pesos)

Periodo	Total de insumos			Insumos importados			Insumos nacionales		
	Total	Materias primas	Envases y empaques	Total	Materias primas	Envases y empaques	Total	Materias primas	Envases y empaques
2000	152 114 970	146 066 932	6 048 038	150 164 448	144 628 232	5 536 216	1 950 522	1 438 700	511 822
2001	145 326 655	139 845 347	5 481 308	142 672 646	137 694 718	4 977 928	2 654 009	2 150 629	503 380
2002	154 778 700	148 278 464	6 500 236	149 914 797	144 045 747	5 869 050	4 863 903	4 232 717	631 186
2003	192 968 472	185 441 657	7 526 815	187 987 653	181 150 085	6 837 568	4 980 819	4 291 572	689 247
2004	213 213 734	205 167 065	8 046 669	208 249 056	200 628 508	7 620 548	4 964 678	4 538 557	426 121
2005	208 153 993	202 021 962	6 132 031	203 341 264	197 735 479	5 605 785	4 812 729	4 286 483	526 246
2006^P	229 034 930	222 754 589	6 280 341	222 751 883	217 097 831	5 654 052	6 283 047	5 656 758	626 289
2002									
Enero	10 753 124	10 291 779	461 345	10 410 733	9 980 779	429 954	342 391	311 000	31 391
Febrero	11 607 199	11 183 641	423 558	11 245 816	10 875 306	370 510	361 383	308 335	53 048
Marzo	12 275 914	11 830 691	445 223	11 892 023	11 498 838	393 185	383 891	331 853	52 038
Abril	12 856 547	12 364 367	492 180	12 391 411	11 958 956	432 455	465 136	405 411	59 725
Mayo	12 905 576	12 253 551	652 025	12 403 493	11 806 346	597 147	502 083	447 205	54 878
Junio	11 975 191	11 384 977	590 214	11 613 542	11 080 501	533 041	361 649	304 476	57 173
Julio	14 485 113	13 973 527	511 586	14 087 244	13 599 215	488 029	397 869	374 312	23 557
Agosto	12 932 800	12 436 636	496 164	12 543 728	12 090 445	453 283	389 072	346 191	42 881
Septiembre	12 837 113	12 240 224	596 889	12 478 662	11 939 754	538 908	358 451	300 470	57 981
Octubre	14 158 587	13 414 158	744 429	13 784 644	13 111 877	672 767	373 943	302 281	71 662
Noviembre	13 866 255	13 262 718	603 537	13 362 665	12 833 438	529 227	503 590	429 280	74 310
Diciembre	14 125 281	13 642 195	483 086	13 700 836	13 270 292	430 544	424 445	371 903	52 542
2003									
Enero	13 558 653	13 081 508	477 145	13 083 356	12 665 879	417 477	475 297	415 629	59 668
Febrero	13 115 380	12 648 241	467 139	12 575 748	12 183 076	392 672	539 632	465 165	74 467
Marzo	17 082 255	16 497 015	585 240	16 789 806	16 262 538	527 268	292 449	234 477	57 972
Abril	16 786 626	16 093 837	692 789	16 351 142	15 719 935	631 207	435 484	373 902	61 582
Mayo	14 834 987	14 291 610	543 377	14 408 927	13 922 367	486 560	426 060	369 243	56 817
Junio	15 218 973	14 686 077	532 896	14 830 119	14 357 942	472 177	388 854	328 135	60 719
Julio	14 347 185	13 745 559	601 626	13 988 738	13 443 283	545 455	358 447	302 276	56 171
Agosto	15 301 267	14 710 432	590 835	14 843 534	14 308 768	534 766	457 733	401 664	56 069
Septiembre	18 245 361	17 459 312	786 049	17 862 991	17 140 077	722 914	382 370	319 235	63 135
Octubre	17 456 119	16 637 657	818 462	17 066 459	16 305 002	761 457	389 660	332 655	57 005
Noviembre	17 806 589	17 165 907	640 682	17 369 672	16 780 366	589 306	436 917	385 541	51 376
Diciembre	19 215 077	18 424 502	790 575	18 817 161	18 060 852	756 309	397 916	363 650	34 266
2004									
Enero	15 204 982	14 575 427	629 555	14 837 913	14 237 622	600 291	367 069	337 805	29 264
Febrero	17 621 744	16 813 319	808 425	17 298 982	16 518 675	780 307	322 762	294 644	28 118
Marzo	19 925 382	19 198 754	726 628	19 609 440	18 917 278	692 162	315 942	281 476	34 466
Abril	18 351 408	17 660 247	691 161	17 984 009	17 330 547	653 462	367 399	329 700	37 699
Mayo	18 923 259	18 175 392	747 867	18 543 758	17 830 849	712 909	379 501	344 543	34 958
Junio	19 902 344	19 218 287	684 057	19 434 055	18 784 766	649 289	468 289	433 521	34 768
Julio	16 586 421	15 984 468	601 953	16 096 205	15 533 465	562 740	490 216	451 003	39 213
Agosto	17 175 575	16 466 868	708 707	16 701 146	16 024 686	676 460	474 429	442 182	32 247
Septiembre	17 315 447	16 668 973	646 474	16 860 004	16 249 627	610 377	455 443	419 346	36 097
Octubre	18 192 748	17 510 651	682 097	17 702 932	17 065 753	637 179	489 816	444 898	44 918
Noviembre	17 809 166	17 166 959	642 207	17 358 592	16 753 866	604 726	450 574	413 093	37 481
Diciembre	16 205 258	15 727 720	477 538	15 822 020	15 381 374	440 646	383 238	346 346	36 892
2005									
Enero	16 325 660	15 767 608	558 052	15 866 589	15 337 549	529 040	459 071	430 059	29 012
Febrero	16 451 582	15 941 977	509 605	16 064 522	15 588 787	475 735	387 060	353 190	33 870
Marzo	18 513 182	17 940 179	573 003	18 118 406	17 593 164	525 242	394 776	347 015	47 761
Abril	18 049 201	17 543 018	506 183	17 673 060	17 209 959	463 101	376 141	333 059	43 082
Mayo	17 120 814	16 611 474	509 340	16 746 024	16 280 698	465 326	374 790	330 776	44 014
Junio	17 419 204	16 842 674	576 530	17 029 129	16 499 897	529 232	390 075	342 777	47 298
Julio	15 371 165	14 893 165	478 000	14 992 109	14 553 032	439 077	379 056	340 133	38 923
Agosto	17 584 849	17 057 536	527 313	17 198 753	16 707 930	490 823	386 096	349 606	36 490
Septiembre	17 266 350	16 793 588	472 762	16 884 084	16 462 507	421 577	382 266	331 081	51 185
Octubre	18 224 640	17 739 650	484 990	17 787 890	17 352 305	435 585	436 750	387 345	49 405
Noviembre	19 341 290	18 811 391	529 899	18 882 833	18 404 916	477 917	458 457	406 475	51 982
Diciembre	16 486 056	16 079 702	406 354	16 097 865	15 744 735	353 130	388 191	334 967	53 224
2006^P									
Enero	17 877 021	17 472 731	404 290	17 410 639	17 054 325	356 314	466 382	418 406	47 976
Febrero	17 144 969	16 717 670	427 299	16 709 804	16 327 391	382 413	435 165	390 279	44 886
Marzo	19 835 067	19 365 259	469 808	19 385 732	18 964 791	420 941	449 335	400 468	48 867
Abril	18 143 674	17 555 242	588 432	17 705 295	17 174 285	531 010	438 379	380 957	57 422
Mayo	19 941 789	19 364 576	577 213	19 425 924	18 912 108	513 816	515 865	452 468	63 397
Junio	19 963 484	19 361 682	601 802	19 484 010	18 940 432	543 578	479 474	421 250	58 224
Julio	18 478 926	17 958 750	520 176	17 934 702	17 465 257	469 445	544 224	493 493	50 731
Agosto	19 942 283	19 347 759	594 524	19 335 643	18 792 103	543 540	606 640	555 656	50 984
Septiembre	19 733 728	19 180 060	553 668	19 115 336	18 609 863	505 473	618 392	570 197	48 195
Octubre	21 394 879	20 848 288	546 591	20 817 367	20 331 076	486 291	577 512	517 212	60 300
Noviembre	20 306 132	19 750 205	555 927	19 728 632	19 222 925	505 707	577 500	527 280	50 220
Diciembre	16 272 978	15 832 367	440 611	15 698 799	15 303 275	395 524	574 179	529 092	45 087

INSUMOS CONSUMIDOS TOTAL. - DISTRITO FEDERAL
(Miles de pesos)

Periodo	Total de insumos			Insumos importados			Insumos nacionales		
	Total	Materias primas	Envases y empaques	Total	Materias primas	Envases y empaques	Total	Materias primas	Envases y empaques
2000	2 482 311	2 434 138	48 173	2 299 614	2 294 654	4 960	182 697	139 484	43 213
2001	4 089 600	4 062 946	26 654	3 290 605	3 282 413	8 192	798 995	780 533	18 462
2002	4 929 539	4 883 529	46 010	4 161 341	4 157 143	4 198	768 198	726 386	41 812
2003	1 102 011	1 043 868	58 143	899 608	895 949	3 659	202 403	147 919	54 484
2004	198 758	189 199	9 559	129 327	127 396	1 931	69 431	61 803	7 628
2005	235 718	223 202	12 516	87 166	86 789	377	148 552	136 413	12 139
2006^P	1 019 947	946 587	73 360	923 963	921 513	2 450	95 984	25 074	70 910
2002									
Enero	347 514	345 227	2 287	278 994	278 529	465	68 520	66 698	1 822
Febrero	356 704	354 013	2 691	292 140	291 796	344	64 564	62 217	2 347
Marzo	402 256	400 563	1 693	339 323	339 005	318	62 933	61 558	1 375
Abril	355 348	353 823	1 525	302 901	302 750	151	52 447	51 073	1 374
Mayo	412 299	408 500	3 799	338 552	338 508	44	73 747	69 992	3 755
Junio	482 576	479 057	3 519	425 562	425 469	93	57 014	53 588	3 426
Julio	448 747	442 804	5 943	382 449	382 216	233	66 298	60 588	5 710
Agosto	462 370	457 196	5 174	394 526	394 399	127	67 844	62 797	5 047
Septiembre	440 729	436 481	4 248	374 273	374 053	220	66 456	62 428	4 028
Octubre	492 516	489 023	3 493	412 370	411 785	585	80 146	77 238	2 908
Noviembre	377 798	373 549	4 249	323 746	322 924	822	54 052	50 625	3 427
Diciembre	350 682	343 293	7 389	296 505	295 709	796	54 177	47 584	6 593
2003									
Enero	196 360	186 383	9 977	132 118	131 813	305	64 242	54 570	9 672
Febrero	148 076	137 977	10 099	127 489	127 189	300	20 587	10 788	9 799
Marzo	55 538	51 456	4 082	39 646	38 764	882	15 892	12 692	3 200
Abril	46 212	43 798	2 414	31 532	31 219	313	14 680	12 579	2 101
Mayo	146 135	141 396	4 739	133 443	133 343	100	12 692	8 053	4 639
Junio	148 012	141 887	6 125	133 769	133 539	230	14 243	8 348	5 895
Julio	135 855	133 422	2 433	127 782	127 667	115	8 073	5 755	2 318
Agosto	27 551	24 662	2 889	19 738	19 575	163	7 813	5 087	2 726
Septiembre	23 512	18 785	4 727	13 882	13 644	238	9 630	5 141	4 489
Octubre	54 920	52 923	1 997	42 031	41 733	298	12 889	11 190	1 699
Noviembre	88 105	81 499	6 606	75 096	74 855	241	13 009	6 644	6 365
Diciembre	31 735	29 680	2 055	23 082	22 608	474	8 653	7 072	1 581
2004									
Enero	13 980	11 751	2 229	7 476	7 248	228	6 504	4 503	2 001
Febrero	15 784	14 945	839	7 715	7 402	313	8 069	7 543	526
Marzo	13 591	13 083	508	8 949	8 789	160	4 642	4 294	348
Abril	12 792	12 145	647	7 161	6 926	235	5 631	5 219	412
Mayo	16 706	16 020	686	12 367	12 235	132	4 339	3 785	554
Junio	16 095	15 371	724	11 508	11 375	133	4 587	3 996	591
Julio	16 490	15 327	1 163	12 740	12 609	131	3 750	2 718	1 032
Agosto	21 390	20 699	691	15 200	14 967	233	6 190	5 732	458
Septiembre	17 957	17 237	720	12 192	12 097	95	5 765	5 140	625
Octubre	19 017	18 204	813	11 436	11 315	121	7 581	6 889	692
Noviembre	21 125	20 781	344	14 324	14 235	89	6 801	6 546	255
Diciembre	13 831	13 636	195	8 259	8 198	61	5 572	5 438	134
2005									
Enero	9 141	8 952	189	3 152	3 152	0	5 989	5 800	189
Febrero	7 788	7 471	317	5 513	5 452	61	2 275	2 019	256
Marzo	11 633	11 374	259	6 882	6 853	29	4 751	4 521	230
Abril	22 504	22 214	290	8 166	8 108	58	14 338	14 106	232
Mayo	23 211	22 856	355	9 069	9 039	30	14 142	13 817	325
Junio	24 162	23 851	311	7 266	7 230	36	16 896	16 621	275
Julio	22 309	21 936	373	8 097	8 057	40	14 212	13 879	333
Agosto	19 053	18 533	520	7 497	7 496	1	11 556	11 037	519
Septiembre	10 669	10 329	340	6 748	6 719	29	3 921	3 610	311
Octubre	23 593	23 363	230	6 053	6 024	29	17 540	17 339	201
Noviembre	22 453	17 522	4 931	6 539	6 503	36	15 914	11 019	4 895
Diciembre	39 202	34 801	4 401	12 184	12 156	28	27 018	22 645	4 373
2006^P									
Enero	54 462	50 228	4 234	47 877	47 867	10	6 585	2 361	4 224
Febrero	63 299	57 873	5 426	55 965	55 868	97	7 334	2 005	5 329
Marzo	64 470	58 847	5 623	55 689	55 554	135	8 781	3 293	5 488
Abril	43 020	37 734	5 286	36 952	36 781	171	6 068	953	5 115
Mayo	42 075	36 848	5 227	35 425	35 255	170	6 650	1 593	5 057
Junio	91 847	86 683	5 164	85 412	84 943	469	6 435	1 740	4 695
Julio	70 852	63 281	7 571	59 822	59 433	389	11 030	3 848	7 182
Agosto	146 860	139 131	7 729	135 298	135 262	36	11 562	3 869	7 693
Septiembre	64 709	56 771	7 938	56 524	56 294	230	8 185	477	7 708
Octubre	189 772	183 111	6 661	181 648	181 499	149	8 124	1 612	6 512
Noviembre	116 939	110 427	6 512	108 130	107 957	173	8 809	2 470	6 339
Diciembre	71 642	65 653	5 989	65 221	64 800	421	6 421	853	5 568

INSUMOS CONSUMIDOS TOTAL. - DURANGO
(Miles de pesos)

Periodo	Total de insumos			Insumos importados			Insumos nacionales		
	Total	Materias primas	Envases y empaques	Total	Materias primas	Envases y empaques	Total	Materias primas	Envases y empaques
2000	2 707 536	2 594 408	113 128	2 418 710	2 331 502	87 208	288 826	262 906	25 920
2001	2 293 267	2 203 844	89 423	2 086 649	2 027 241	59 408	206 618	176 603	30 015
2002	3 613 574	3 551 657	61 917	3 306 445	3 271 658	34 787	307 129	279 999	27 130
2003	7 653 670	7 372 646	281 024	7 471 649	7 209 597	262 052	182 021	163 049	18 972
2004	7 515 414	7 328 293	187 121	7 256 255	7 096 206	160 049	259 159	232 087	27 072
2005	7 416 503	7 306 499	110 004	7 169 924	7 090 714	79 210	246 579	215 785	30 794
2006^P	4 871 228	4 731 817	139 411	4 622 343	4 505 248	117 095	248 885	226 569	22 316
2002									
Enero	133 207	128 267	4 940	116 717	114 149	2 568	16 490	14 118	2 372
Febrero	133 845	130 340	3 505	115 166	113 175	1 991	18 679	17 165	1 514
Marzo	189 050	185 287	3 763	171 075	168 662	2 413	17 975	16 625	1 350
Abril	229 438	225 315	4 123	212 099	209 497	2 602	17 339	15 818	1 521
Mayo	238 808	234 569	4 239	217 421	215 086	2 335	21 387	19 483	1 904
Junio	235 447	230 588	4 859	209 953	207 292	2 661	25 494	23 296	2 198
Julio	278 182	272 336	5 846	250 048	246 705	3 343	28 134	25 631	2 503
Agosto	327 579	322 303	5 276	297 763	294 866	2 897	29 816	27 437	2 379
Septiembre	481 491	474 707	6 784	444 215	441 263	2 952	37 276	33 444	3 832
Octubre	457 616	448 358	9 258	416 608	411 744	4 864	41 008	36 614	4 394
Noviembre	449 257	443 087	6 170	414 571	410 955	3 616	34 686	32 132	2 554
Diciembre	459 654	456 500	3 154	440 809	438 264	2 545	18 845	18 236	609
2003									
Enero	504 150	494 461	9 689	491 877	483 264	8 613	12 273	11 197	1 076
Febrero	555 097	544 394	10 703	539 872	530 173	9 699	15 225	14 221	1 004
Marzo	607 495	579 297	28 198	585 774	558 818	26 956	21 721	20 479	1 242
Abril	690 593	670 436	20 157	676 507	657 528	18 979	14 086	12 908	1 178
Mayo	678 651	660 367	18 284	665 223	648 400	16 823	13 428	11 967	1 461
Junio	970 260	955 382	14 878	950 581	937 564	13 017	19 679	17 818	1 861
Julio	924 697	796 761	127 936	910 318	784 346	125 972	14 379	12 415	1 964
Agosto	553 409	544 956	8 453	539 273	532 410	6 863	14 136	12 546	1 590
Septiembre	494 606	484 569	10 037	482 416	474 534	7 882	12 190	10 035	2 155
Octubre	436 672	425 987	10 685	419 056	410 330	8 726	17 616	15 657	1 959
Noviembre	420 470	410 134	10 336	407 241	398 163	9 078	13 229	11 971	1 258
Diciembre	817 570	805 902	11 668	803 511	794 067	9 444	14 059	11 835	2 224
2004									
Enero	410 200	400 533	9 667	400 875	392 422	8 453	9 325	8 111	1 214
Febrero	544 020	531 860	12 160	529 017	518 880	10 137	15 003	12 980	2 023
Marzo	601 084	587 777	13 307	584 844	572 766	12 078	16 240	15 011	1 229
Abril	592 285	577 435	14 850	579 479	566 089	13 390	12 806	11 346	1 460
Mayo	621 788	607 257	14 531	606 227	593 166	13 061	15 561	14 091	1 470
Junio	683 562	667 313	16 249	662 258	649 032	13 226	21 304	18 281	3 023
Julio	632 334	604 894	27 440	606 895	581 412	25 483	25 439	23 482	1 957
Agosto	666 136	650 948	15 188	634 722	621 952	12 770	31 414	28 996	2 418
Septiembre	803 261	790 027	13 234	772 317	761 086	11 231	30 944	28 941	2 003
Octubre	595 662	576 016	19 646	571 856	554 943	16 913	23 806	21 073	2 733
Noviembre	699 932	682 680	17 252	670 710	656 441	14 269	29 222	26 239	2 983
Diciembre	665 150	651 553	13 597	637 055	628 017	9 038	28 095	23 536	4 559
2005									
Enero	462 710	455 194	7 516	450 924	445 262	5 662	11 786	9 932	1 854
Febrero	609 723	599 838	9 885	593 362	585 933	7 429	16 361	13 905	2 456
Marzo	631 215	624 689	6 526	609 346	604 933	4 413	21 869	19 756	2 113
Abril	729 000	719 980	9 020	716 057	709 383	6 674	12 943	10 597	2 346
Mayo	751 118	742 689	8 429	722 487	717 226	5 261	28 631	25 463	3 168
Junio	749 787	741 751	8 036	716 495	711 106	5 389	33 292	30 645	2 647
Julio	621 080	614 815	6 265	595 697	592 162	3 535	25 383	22 653	2 730
Agosto	653 473	643 296	10 177	622 615	615 551	7 064	30 858	27 745	3 113
Septiembre	610 844	598 566	12 278	592 611	582 864	9 747	18 233	15 702	2 531
Octubre	567 242	557 894	9 348	548 263	541 928	6 335	18 979	15 966	3 013
Noviembre	629 817	617 832	11 985	614 085	604 973	9 112	15 732	12 859	2 873
Diciembre	400 494	389 955	10 539	387 982	379 393	8 589	12 512	10 562	1 950
2006^P									
Enero	411 586	404 524	7 062	396 552	391 467	5 085	15 034	13 057	1 977
Febrero	352 355	345 735	6 620	339 613	334 956	4 657	12 742	10 779	1 963
Marzo	433 535	425 499	8 036	414 442	407 576	6 866	19 093	17 923	1 170
Abril	456 886	446 114	10 772	433 532	424 191	9 341	23 354	21 923	1 431
Mayo	345 110	332 232	12 878	325 513	314 512	11 001	19 597	17 720	1 877
Junio	468 256	452 952	15 304	442 749	429 775	12 974	25 507	23 177	2 330
Julio	419 645	407 804	11 841	395 848	386 011	9 837	23 797	21 793	2 004
Agosto	491 516	475 782	15 734	470 397	456 965	13 432	21 119	18 817	2 302
Septiembre	368 469	355 081	13 388	349 201	337 691	11 510	19 268	17 390	1 878
Octubre	452 882	438 215	14 667	414 465	402 309	12 156	38 417	35 906	2 511
Noviembre	403 261	389 239	14 022	379 890	367 645	12 245	23 371	21 594	1 777
Diciembre	267 727	258 640	9 087	260 141	252 150	7 991	7 586	6 490	1 096

INSUMOS CONSUMIDOS TOTAL. - GUANAJUATO
(Miles de pesos)

Periodo	Total de insumos			Insumos importados			Insumos nacionales		
	Total	Materias primas	Envases y empaques	Total	Materias primas	Envases y empaques	Total	Materias primas	Envases y empaques
2000	1 465 845	1 355 250	110 595	1 087 726	1 013 906	73 820	378 119	341 344	36 775
2001	3 616 554	3 430 103	186 451	2 525 329	2 414 406	110 923	1 091 225	1 015 697	75 528
2002	4 582 317	4 371 965	210 352	3 336 808	3 200 785	136 023	1 245 509	1 171 180	74 329
2003	4 987 628	4 744 343	243 285	3 543 077	3 388 980	154 097	1 444 551	1 355 363	89 188
2004	5 358 632	5 101 100	257 532	3 539 214	3 372 392	166 822	1 819 418	1 728 708	90 710
2005	5 594 646	5 379 456	215 190	3 474 318	3 351 386	122 932	2 120 328	2 028 070	92 258
2006^P	7 362 627	7 073 917	288 710	4 696 451	4 517 778	178 673	2 666 176	2 556 139	110 037
2002									
Enero	311 125	290 133	20 992	209 833	194 630	15 203	101 292	95 503	5 789
Febrero	371 032	350 942	20 090	239 764	226 173	13 591	131 268	124 769	6 499
Marzo	366 489	344 538	21 951	236 712	220 890	15 822	129 777	123 648	6 129
Abril	374 840	356 356	18 484	272 656	263 883	8 773	102 184	92 473	9 711
Mayo	358 372	347 305	11 067	247 597	242 874	4 723	110 775	104 431	6 344
Junio	348 531	335 334	13 197	249 565	241 940	7 625	98 966	93 394	5 572
Julio	336 875	324 069	12 806	246 242	238 835	7 407	90 633	85 234	5 399
Agosto	373 969	361 735	12 234	290 275	283 406	6 869	83 694	78 329	5 365
Septiembre	401 603	387 254	14 349	311 808	303 469	8 339	89 795	83 785	6 010
Octubre	466 559	439 572	26 987	370 923	349 767	21 156	95 636	89 805	5 831
Noviembre	470 320	450 658	19 662	377 870	363 372	14 498	92 450	87 286	5 164
Diciembre	402 602	384 069	18 533	283 563	271 546	12 017	119 039	112 523	6 516
2003									
Enero	330 212	302 815	27 397	233 711	211 627	22 084	96 501	91 188	5 313
Febrero	412 303	385 521	26 782	283 167	262 411	20 756	129 136	123 110	6 026
Marzo	443 086	418 660	24 426	313 020	301 510	11 510	130 066	117 150	12 916
Abril	467 941	449 286	18 655	321 838	310 157	11 681	146 103	139 129	6 974
Mayo	381 460	363 688	17 772	266 981	255 539	11 442	114 479	108 149	6 330
Junio	435 900	416 987	18 913	313 529	301 390	12 139	122 371	115 597	6 774
Julio	408 172	392 516	15 656	292 590	283 469	9 121	115 582	109 047	6 535
Agosto	410 467	394 482	15 985	299 829	290 062	9 767	110 638	104 420	6 218
Septiembre	463 558	439 171	24 387	352 119	336 664	15 455	111 439	102 507	8 932
Octubre	525 729	505 813	19 916	379 557	368 187	11 370	146 172	137 626	8 546
Noviembre	374 748	358 221	16 527	253 230	242 974	10 256	121 518	115 247	6 271
Diciembre	334 052	317 183	16 869	233 506	224 990	8 516	100 546	92 193	8 353
2004									
Enero	308 378	281 428	26 950	232 579	211 120	21 459	75 799	70 308	5 491
Febrero	426 741	409 108	17 633	288 407	277 301	11 106	138 334	131 807	6 527
Marzo	481 633	463 751	17 882	318 964	306 763	12 201	162 669	156 988	5 681
Abril	464 298	444 954	19 344	296 593	284 936	11 657	167 705	160 018	7 687
Mayo	509 495	486 416	23 079	322 469	309 140	13 329	187 026	177 276	9 750
Junio	520 020	492 867	27 153	335 312	318 058	17 254	184 708	174 809	9 899
Julio	488 657	465 407	23 250	313 996	299 305	14 691	174 661	166 102	8 559
Agosto	450 749	433 921	16 828	303 857	293 459	10 398	146 892	140 462	6 430
Septiembre	431 937	411 380	20 557	289 332	276 979	12 353	142 605	134 401	8 204
Octubre	504 666	481 768	22 898	331 396	317 511	13 885	173 270	164 257	9 013
Noviembre	412 083	394 561	17 522	274 446	263 246	11 200	137 637	131 315	6 322
Diciembre	359 975	335 539	24 436	231 863	214 574	17 289	128 112	120 965	7 147
2005									
Enero	398 211	382 637	15 574	244 149	235 308	8 841	154 062	147 329	6 733
Febrero	479 165	462 569	16 596	291 822	281 249	10 573	187 343	181 320	6 023
Marzo	446 722	431 309	15 413	258 269	249 335	8 934	188 453	181 974	6 479
Abril	509 702	486 623	23 079	324 503	311 117	13 386	185 199	175 506	9 693
Mayo	519 021	496 547	22 474	313 712	300 642	13 070	205 309	195 905	9 404
Junio	542 323	521 592	20 731	311 224	300 077	11 147	231 099	221 515	9 584
Julio	540 656	520 788	19 868	332 552	322 204	10 348	208 104	198 584	9 520
Agosto	416 079	401 026	15 053	273 161	263 532	9 629	142 918	137 494	5 424
Septiembre	431 903	417 168	14 735	281 976	275 709	6 267	149 927	141 459	8 468
Octubre	493 248	474 325	18 923	322 644	311 763	10 881	170 604	162 562	8 042
Noviembre	440 713	425 303	15 410	288 854	280 473	8 381	151 859	144 830	7 029
Diciembre	376 903	359 569	17 334	231 452	219 977	11 475	145 451	139 592	5 859
2006^P									
Enero	513 906	493 176	20 730	325 083	312 256	12 827	188 823	180 920	7 903
Febrero	518 803	499 958	18 845	343 915	332 272	11 643	174 888	167 686	7 202
Marzo	565 392	543 872	21 520	362 846	349 524	13 322	202 546	194 348	8 198
Abril	596 566	574 406	22 160	369 149	355 848	13 301	227 417	218 558	8 859
Mayo	610 055	586 096	23 959	382 582	368 805	13 777	227 473	217 291	10 182
Junio	630 348	603 460	26 888	391 985	377 744	14 241	238 363	225 716	12 647
Julio	693 253	665 188	28 065	425 966	407 455	18 511	267 287	257 733	9 554
Agosto	608 449	584 616	23 833	394 909	381 093	13 816	213 540	203 523	10 017
Septiembre	633 845	605 820	28 025	398 497	380 034	18 463	235 348	225 786	9 562
Octubre	752 931	725 708	27 223	455 985	439 193	16 792	296 946	286 515	10 431
Noviembre	702 807	677 218	25 589	470 745	454 228	16 517	232 062	222 990	9 072
Diciembre	536 272	514 399	21 873	374 789	359 326	15 463	161 483	155 073	6 410

INSUMOS CONSUMIDOS TOTAL. - JALISCO
(Miles de pesos)

Periodo	Total de insumos			Insumos importados			Insumos nacionales		
	Total	Materias primas	Envases y empaques	Total	Materias primas	Envases y empaques	Total	Materias primas	Envases y empaques
2000	25 970 024	25 334 849	635 175	24 201 220	23 718 996	482 224	1 768 804	1 615 853	152 951
2001	28 278 840	27 357 155	921 685	26 254 449	25 517 274	737 175	2 024 391	1 839 881	184 510
2002	28 316 585	27 478 139	838 446	26 952 336	26 365 535	586 801	1 364 249	1 112 604	251 645
2003	26 691 059	25 663 083	1 027 976	24 926 518	24 056 991	869 527	1 764 541	1 606 092	158 449
2004	34 719 105	33 413 628	1 305 477	31 284 030	30 350 904	933 126	3 435 075	3 062 724	372 351
2005	58 418 107	56 762 450	1 655 657	53 439 809	52 705 843	733 966	4 978 298	4 056 607	921 691
2006^P	69 560 602	67 498 863	2 061 739	63 838 409	62 792 253	1 046 156	5 722 193	4 706 610	1 015 583
2002									
Enero	1 164 400	1 116 467	47 933	1 066 577	1 042 149	24 428	97 823	74 318	23 505
Febrero	2 205 915	2 136 607	69 308	2 073 673	2 035 907	37 766	132 242	100 700	31 542
Marzo	2 492 903	2 438 527	54 376	2 386 038	2 353 387	32 651	106 865	85 140	21 725
Abril	1 834 184	1 769 412	64 772	1 730 816	1 683 043	47 773	103 368	86 369	16 999
Mayo	2 328 643	2 261 412	67 231	2 221 292	2 174 020	47 272	107 351	87 392	19 959
Junio	2 496 283	2 428 632	67 651	2 384 140	2 337 601	46 539	112 143	91 031	21 112
Julio	2 721 618	2 654 446	67 172	2 614 902	2 572 110	42 792	106 716	82 336	24 380
Agosto	2 381 480	2 304 602	76 878	2 255 241	2 196 356	58 885	126 239	108 246	17 993
Septiembre	2 724 490	2 643 814	80 676	2 621 954	2 562 392	59 562	102 536	81 422	21 114
Octubre	2 342 697	2 269 744	72 953	2 232 062	2 176 406	55 656	110 635	93 338	17 297
Noviembre	2 867 895	2 773 570	94 325	2 740 126	2 665 065	75 061	127 769	108 505	19 264
Diciembre	2 756 077	2 680 906	75 171	2 625 515	2 567 099	58 416	130 562	113 807	16 755
2003									
Enero	2 141 966	2 071 860	70 106	2 048 596	1 988 690	59 906	93 370	83 170	10 200
Febrero	2 016 428	1 889 429	126 999	1 898 901	1 781 578	117 323	117 527	107 851	9 676
Marzo	2 203 524	2 146 500	57 024	2 095 166	2 052 019	43 147	108 358	94 481	13 877
Abril	2 073 161	2 018 345	54 816	1 972 597	1 932 013	40 584	100 564	86 332	14 232
Mayo	2 087 400	2 016 423	70 977	1 965 019	1 911 751	53 268	122 381	104 672	17 709
Junio	1 945 831	1 880 539	65 292	1 813 925	1 765 393	48 532	131 906	115 146	16 760
Julio	2 057 407	1 985 857	71 550	1 932 071	1 876 399	55 672	125 336	109 458	15 878
Agosto	2 069 735	1 987 626	82 109	1 933 230	1 859 913	73 317	136 505	127 713	8 792
Septiembre	2 222 161	2 132 546	89 615	2 072 767	1 992 929	79 838	149 394	139 617	9 777
Octubre	2 406 395	2 333 536	72 859	2 230 783	2 172 202	58 581	175 612	161 334	14 278
Noviembre	2 696 247	2 614 743	81 504	2 445 329	2 376 897	68 432	250 918	237 846	13 072
Diciembre	2 770 804	2 585 679	185 125	2 518 134	2 347 207	170 927	252 670	238 472	14 198
2004									
Enero	2 300 948	2 234 448	66 500	2 057 540	2 012 406	45 134	243 408	222 042	21 366
Febrero	2 576 370	2 457 045	119 325	2 251 947	2 170 850	81 097	324 423	286 195	38 228
Marzo	2 537 628	2 448 185	89 443	2 290 037	2 221 300	68 737	247 591	226 885	20 706
Abril	1 889 972	1 729 943	160 029	1 611 443	1 475 241	136 202	278 529	254 702	23 827
Mayo	2 902 306	2 790 538	111 768	2 580 402	2 490 783	89 619	321 904	299 755	22 149
Junio	2 886 295	2 781 526	104 769	2 595 947	2 519 516	76 431	290 348	262 010	28 338
Julio	3 213 259	3 112 039	101 220	2 927 845	2 854 768	73 077	285 414	257 271	28 143
Agosto	3 348 230	3 219 474	128 756	3 026 084	2 931 901	94 183	322 146	287 573	34 573
Septiembre	2 800 952	2 701 598	99 354	2 539 009	2 467 515	71 494	261 943	234 083	27 860
Octubre	2 974 428	2 882 970	91 458	2 722 602	2 663 145	59 457	251 826	219 825	32 001
Noviembre	3 425 994	3 316 260	109 734	3 130 708	3 054 834	75 874	295 286	261 426	33 860
Diciembre	3 862 723	3 739 602	123 121	3 550 466	3 488 645	61 821	312 257	250 957	61 300
2005									
Enero	3 924 439	3 803 028	121 411	3 560 692	3 504 595	56 097	363 747	298 433	65 314
Febrero	4 749 410	4 600 243	149 167	4 276 730	4 199 630	77 100	472 680	400 613	72 067
Marzo	4 505 467	4 380 541	124 926	4 124 213	4 066 279	57 934	381 254	314 262	66 992
Abril	5 217 745	5 083 521	134 224	4 783 027	4 729 769	53 258	434 718	353 752	80 966
Mayo	5 275 461	5 149 475	125 986	4 862 998	4 808 986	54 012	412 463	340 489	71 974
Junio	5 797 882	5 661 671	136 211	5 341 628	5 282 598	59 030	456 254	379 073	77 181
Julio	4 753 202	4 621 955	131 247	4 361 951	4 318 441	43 510	391 251	303 514	87 737
Agosto	5 174 350	5 074 898	99 452	4 795 419	4 755 461	39 958	378 931	319 437	59 494
Septiembre	4 544 389	4 455 744	88 645	4 229 734	4 193 912	35 822	314 655	261 832	52 823
Octubre	5 052 651	4 885 158	167 493	4 653 953	4 574 389	79 564	398 698	310 769	87 929
Noviembre	5 025 351	4 815 768	209 583	4 542 371	4 421 940	120 431	482 980	393 828	89 152
Diciembre	4 397 760	4 230 448	167 312	3 907 093	3 849 843	57 250	490 667	380 605	110 062
2006^P									
Enero	4 480 319	4 307 715	172 604	4 041 259	3 962 588	78 671	439 060	345 127	93 933
Febrero	4 272 338	4 104 018	168 320	3 785 774	3 716 365	69 409	486 564	387 653	98 911
Marzo	4 480 583	4 318 367	162 216	4 071 834	3 988 224	83 610	408 749	330 143	78 606
Abril	5 050 499	4 873 364	177 135	4 574 300	4 482 755	91 545	476 199	390 609	85 590
Mayo	5 307 232	5 127 171	180 061	4 818 486	4 724 452	94 034	488 746	402 719	86 027
Junio	5 637 902	5 472 347	165 555	5 056 750	4 978 377	78 373	581 152	493 970	87 182
Julio	6 134 541	5 972 556	161 985	5 625 390	5 539 907	85 483	509 151	432 649	76 502
Agosto	6 329 083	6 151 332	177 751	5 827 332	5 716 532	110 800	501 751	434 800	66 951
Septiembre	6 728 313	6 571 729	156 584	6 332 076	6 256 360	75 716	396 237	315 369	80 868
Octubre	6 354 366	6 220 027	134 339	5 893 957	5 820 187	73 770	460 409	399 840	60 569
Noviembre	7 565 385	7 361 411	203 974	7 073 660	6 972 246	101 414	491 725	389 165	102 560
Diciembre	7 220 041	7 018 826	201 215	6 737 591	6 634 260	103 331	482 450	384 566	97 884

INSUMOS CONSUMIDOS TOTAL. - ESTADO DE MÉXICO
(Miles de pesos)

Periodo	Total de insumos			Insumos importados			Insumos nacionales		
	Total	Materias primas	Envases y empaques	Total	Materias primas	Envases y empaques	Total	Materias primas	Envases y empaques
2000	3 419 753	3 335 803	83 950	1 931 314	1 897 382	33 932	1 488 439	1 438 421	50 018
2001	3 151 241	3 044 140	107 101	1 339 026	1 297 775	41 251	1 812 215	1 746 365	65 850
2002	2 872 706	2 790 830	81 876	1 385 065	1 337 598	47 467	1 487 641	1 453 232	34 409
2003	1 455 187	1 399 282	55 905	998 315	965 028	33 287	456 872	434 254	22 618
2004	1 153 118	1 121 122	31 996	826 969	811 905	15 064	326 149	309 217	16 932
2005	774 921	746 690	28 231	607 231	587 666	19 565	167 690	159 024	8 666
2006^P	1 021 236	991 748	29 488	877 347	863 205	14 142	143 889	128 543	15 346
2002									
Enero	248 254	237 445	10 809	99 916	96 398	3 518	148 338	141 047	7 291
Febrero	211 720	207 316	4 404	92 946	89 987	2 959	118 774	117 329	1 445
Marzo	221 575	216 259	5 316	100 169	96 541	3 628	121 406	119 718	1 688
Abril	244 758	239 443	5 315	121 381	118 003	3 378	123 377	121 440	1 937
Mayo	275 662	269 061	6 601	122 774	118 245	4 529	152 888	150 816	2 072
Junio	258 923	252 411	6 512	123 756	119 407	4 349	135 167	133 004	2 163
Julio	266 471	258 923	7 548	139 173	134 053	5 120	127 298	124 870	2 428
Agosto	217 600	209 958	7 642	134 638	130 202	4 436	82 962	79 756	3 206
Septiembre	198 573	191 748	6 825	105 832	101 745	4 087	92 741	90 003	2 738
Octubre	244 025	237 027	6 998	123 401	119 643	3 758	120 624	117 384	3 240
Noviembre	250 916	243 262	7 654	108 825	104 515	4 310	142 091	138 747	3 344
Diciembre	234 229	227 977	6 252	112 254	108 859	3 395	121 975	119 118	2 857
2003									
Enero	179 848	174 116	5 732	100 339	96 417	3 922	79 509	77 699	1 810
Febrero	185 653	179 322	6 331	106 527	101 752	4 775	79 126	77 570	1 556
Marzo	113 373	107 574	5 799	91 223	87 307	3 916	22 150	20 267	1 883
Abril	129 192	122 278	6 914	104 117	99 061	5 056	25 075	23 217	1 858
Mayo	112 933	108 111	4 822	92 605	89 117	3 488	20 328	18 994	1 334
Junio	103 592	99 941	3 651	85 596	83 249	2 347	17 996	16 692	1 304
Julio	108 630	104 003	4 627	78 523	75 753	2 770	30 107	28 250	1 857
Agosto	101 846	97 279	4 567	70 363	67 846	2 517	31 483	29 433	2 050
Septiembre	117 572	114 138	3 434	82 818	80 977	1 841	34 754	33 161	1 593
Octubre	122 414	119 104	3 310	80 962	79 818	1 144	41 452	39 286	2 166
Noviembre	105 211	101 515	3 696	61 911	61 012	899	43 300	40 503	2 797
Diciembre	74 923	71 901	3 022	43 331	42 719	612	31 592	29 182	2 410
2004									
Enero	104 932	102 849	2 083	69 286	68 849	437	35 646	34 000	1 646
Febrero	117 838	115 613	2 225	83 234	82 836	398	34 604	32 777	1 827
Marzo	124 762	122 908	1 854	89 398	88 695	703	35 364	34 213	1 151
Abril	118 578	117 188	1 390	82 608	82 085	523	35 970	35 103	867
Mayo	123 127	119 634	3 493	85 603	83 942	1 661	37 524	35 692	1 832
Junio	116 945	112 547	4 398	83 666	83 369	297	33 279	29 178	4 101
Julio	110 302	107 898	2 404	89 939	88 486	1 453	20 363	19 412	951
Agosto	68 898	66 173	2 725	49 518	47 796	1 722	19 380	18 377	1 003
Septiembre	58 897	56 567	2 330	39 638	38 293	1 345	19 259	18 274	985
Octubre	67 464	63 873	3 591	49 102	46 311	2 791	18 362	17 562	800
Noviembre	67 356	64 520	2 836	48 648	46 501	2 147	18 708	18 019	689
Diciembre	74 019	71 352	2 667	56 329	54 742	1 587	17 690	16 610	1 080
2005									
Enero	69 939	67 823	2 116	53 751	52 199	1 552	16 188	15 624	564
Febrero	77 094	73 935	3 159	54 731	52 353	2 378	22 363	21 582	781
Marzo	69 252	67 085	2 167	50 358	48 811	1 547	18 894	18 274	620
Abril	68 314	65 427	2 887	47 983	45 820	2 163	20 331	19 607	724
Mayo	61 175	58 360	2 815	51 876	49 603	2 273	9 299	8 757	542
Junio	68 964	66 560	2 404	48 192	46 232	1 960	20 772	20 328	444
Julio	56 883	55 451	1 432	48 152	46 989	1 163	8 731	8 462	269
Agosto	62 310	60 613	1 697	53 441	52 073	1 368	8 869	8 540	329
Septiembre	61 971	60 116	1 855	48 036	46 831	1 205	13 935	13 285	650
Octubre	58 988	57 121	1 867	49 054	48 437	617	9 934	8 684	1 250
Noviembre	59 557	55 816	3 741	49 691	47 345	2 346	9 866	8 471	1 395
Diciembre	60 474	58 383	2 091	51 966	50 973	993	8 508	7 410	1 098
2006^P									
Enero	86 839	84 187	2 652	68 101	67 253	848	18 738	16 934	1 804
Febrero	65 337	62 701	2 636	54 594	53 388	1 206	10 743	9 313	1 430
Marzo	69 842	67 442	2 400	57 916	57 088	828	11 926	10 354	1 572
Abril	63 597	61 096	2 501	52 329	51 322	1 007	11 268	9 774	1 494
Mayo	63 874	61 382	2 492	53 133	51 475	1 658	10 741	9 907	834
Junio	77 827	75 538	2 289	67 305	66 257	1 048	10 522	9 281	1 241
Julio	73 523	71 460	2 063	61 220	60 387	833	12 303	11 073	1 230
Agosto	100 054	98 284	1 770	88 496	87 548	948	11 558	10 736	822
Septiembre	103 365	101 171	2 194	92 842	91 575	1 267	10 523	9 596	927
Octubre	118 537	114 661	3 876	104 506	102 999	1 507	14 031	11 662	2 369
Noviembre	100 423	98 097	2 326	90 332	88 856	1 476	10 091	9 241	850
Diciembre	98 018	95 729	2 289	86 573	85 057	1 516	11 445	10 672	773

INSUMOS CONSUMIDOS TOTAL. - NUEVO LEÓN
(Miles de pesos)

Periodo	Total de insumos			Insumos importados			Insumos nacionales		
	Total	Materias primas	Envases y empaques	Total	Materias primas	Envases y empaques	Total	Materias primas	Envases y empaques
2000	27 355 116	25 503 592	1 851 524	25 409 478	23 942 624	1 466 854	1 945 638	1 560 968	384 670
2001	24 832 120	23 275 135	1 556 985	23 083 624	22 149 567	934 057	1 748 496	1 125 568	622 928
2002	26 663 955	24 694 622	1 969 333	24 649 743	23 497 456	1 152 287	2 014 212	1 197 166	817 046
2003	39 000 744	36 014 180	2 986 564	36 074 092	34 091 574	1 982 518	2 926 652	1 922 606	1 004 046
2004	51 489 987	48 226 807	3 263 180	47 882 185	46 071 748	1 810 437	3 607 802	2 155 059	1 452 743
2005	52 359 421	48 651 545	3 707 876	47 639 156	46 506 475	1 132 681	4 720 265	2 145 070	2 575 195
2006^P	60 564 762	56 687 746	3 877 016	54 881 488	53 952 120	929 368	5 683 274	2 735 626	2 947 648
2002									
Enero	2 225 785	2 098 260	127 525	2 082 956	2 006 958	75 998	142 829	91 302	51 527
Febrero	2 048 597	1 860 059	188 538	1 906 332	1 766 311	140 021	142 265	93 748	48 517
Marzo	2 214 886	2 085 371	129 515	2 071 187	1 995 818	75 369	143 699	89 553	54 146
Abril	1 910 647	1 769 616	141 031	1 763 002	1 678 338	84 664	147 645	91 278	56 367
Mayo	2 072 032	1 912 751	159 281	1 916 705	1 822 843	93 862	155 327	89 908	65 419
Junio	1 945 741	1 799 466	146 275	1 797 296	1 713 724	83 572	148 445	85 742	62 703
Julio	2 012 693	1 866 157	146 536	1 860 471	1 775 573	84 898	152 222	90 584	61 638
Agosto	2 351 754	2 184 099	167 655	2 130 923	2 053 783	77 140	220 831	130 316	90 515
Septiembre	2 610 902	2 389 805	221 097	2 394 553	2 265 340	129 213	216 349	124 465	91 884
Octubre	2 466 496	2 285 867	180 629	2 281 776	2 175 909	105 867	184 720	109 958	74 762
Noviembre	2 269 416	2 083 216	186 200	2 091 370	1 990 190	101 180	178 046	93 026	85 020
Diciembre	2 535 006	2 359 955	175 051	2 353 172	2 252 669	100 503	181 834	107 286	74 548
2003									
Enero	2 455 651	2 257 420	198 231	2 249 698	2 136 501	113 197	205 953	120 919	85 034
Febrero	2 992 145	2 700 835	291 310	2 782 909	2 567 075	215 834	209 236	133 760	75 476
Marzo	3 517 922	3 246 709	271 213	3 307 691	3 118 089	189 602	210 231	128 620	81 611
Abril	3 114 318	2 864 743	249 575	2 867 060	2 699 525	167 535	247 258	165 218	82 040
Mayo	3 014 239	2 669 045	345 194	2 763 685	2 503 182	260 503	250 554	165 863	84 691
Junio	3 106 425	2 894 185	212 240	2 904 112	2 762 549	141 563	202 313	131 636	70 677
Julio	3 033 246	2 728 866	304 380	2 799 446	2 574 625	224 821	233 800	154 241	79 559
Agosto	3 441 964	3 233 150	208 814	3 180 118	3 059 207	120 911	261 846	173 943	87 903
Septiembre	3 609 953	3 372 196	237 757	3 281 415	3 150 314	131 101	328 538	221 882	106 656
Octubre	3 885 251	3 642 980	242 271	3 630 599	3 479 281	151 318	254 652	163 699	90 953
Noviembre	3 354 803	3 142 510	212 293	3 092 564	2 960 514	132 050	262 239	181 996	80 243
Diciembre	3 474 827	3 261 541	213 286	3 214 795	3 080 712	134 083	260 032	180 829	79 203
2004									
Enero	2 941 497	2 736 150	205 347	2 693 546	2 573 589	119 957	247 951	162 561	85 390
Febrero	3 494 897	3 225 215	269 682	3 194 095	3 036 406	157 689	300 802	188 809	111 993
Marzo	4 162 225	3 861 603	300 622	3 844 580	3 664 797	179 783	317 645	196 806	120 839
Abril	3 994 373	3 764 789	229 584	3 721 341	3 586 609	134 732	273 032	178 180	94 852
Mayo	4 792 305	4 503 512	288 793	4 510 866	4 349 633	161 233	281 439	153 879	127 560
Junio	5 489 860	5 213 256	276 604	5 180 049	5 018 707	161 342	309 811	194 549	115 262
Julio	4 565 568	4 239 040	326 528	4 244 699	4 038 535	206 164	320 869	200 505	120 364
Agosto	5 014 867	4 726 985	287 882	4 714 268	4 587 479	126 789	300 599	139 506	161 093
Septiembre	4 919 699	4 628 587	291 112	4 607 202	4 452 939	154 263	312 497	175 648	136 849
Octubre	4 542 646	4 266 909	275 737	4 217 182	4 075 244	141 938	325 464	191 665	133 799
Noviembre	4 118 596	3 833 022	285 574	3 761 000	3 629 124	131 876	357 596	203 898	153 698
Diciembre	3 453 454	3 227 739	225 715	3 193 357	3 058 686	134 671	260 097	169 053	91 044
2005									
Enero	3 778 206	3 519 963	258 243	3 476 270	3 375 577	100 693	301 936	144 386	157 550
Febrero	3 387 542	3 097 948	289 594	3 068 526	2 973 887	94 639	319 016	124 061	194 955
Marzo	3 694 346	3 394 869	299 477	3 367 088	3 265 723	101 365	327 258	129 146	198 112
Abril	4 162 791	3 871 852	290 939	3 802 816	3 710 291	92 525	359 975	161 561	198 414
Mayo	4 664 817	4 338 590	326 227	4 237 148	4 139 654	97 494	427 669	198 936	228 733
Junio	4 822 571	4 490 137	332 434	4 394 117	4 290 386	103 731	428 454	199 751	228 703
Julio	4 855 667	4 592 014	263 653	4 503 293	4 410 860	92 433	352 374	181 154	171 220
Agosto	4 724 820	4 397 213	327 607	4 355 561	4 227 511	128 050	369 259	169 702	199 557
Septiembre	4 897 852	4 569 707	328 145	4 452 348	4 373 158	79 190	445 504	196 549	248 955
Octubre	4 340 903	3 998 012	342 891	3 872 402	3 788 200	84 202	468 501	209 812	258 689
Noviembre	4 715 671	4 358 521	357 150	4 225 402	4 139 044	86 358	490 269	219 477	270 792
Diciembre	4 314 235	4 022 719	291 516	3 884 185	3 812 184	72 001	430 050	210 535	219 515
2006^P									
Enero	4 269 672	3 956 817	312 855	3 839 549	3 758 980	80 569	430 123	197 837	232 286
Febrero	3 902 010	3 570 751	331 259	3 452 505	3 383 917	68 588	449 505	186 834	262 671
Marzo	4 240 601	3 908 338	332 263	3 772 149	3 701 747	70 402	468 452	206 591	261 861
Abril	4 663 351	4 359 790	303 561	4 251 309	4 173 696	77 613	412 042	186 094	225 948
Mayo	5 489 182	5 164 453	324 729	5 019 437	4 943 123	76 314	469 745	221 330	248 415
Junio	5 718 882	5 397 659	321 223	5 236 356	5 152 557	83 799	482 526	245 102	237 424
Julio	5 241 850	4 919 722	322 128	4 748 122	4 668 499	79 623	493 728	251 223	242 505
Agosto	6 325 137	5 955 003	370 134	5 777 688	5 697 427	80 261	547 449	257 576	289 873
Septiembre	5 290 061	4 947 448	342 613	4 787 077	4 697 934	89 143	502 984	249 514	253 470
Octubre	5 737 165	5 398 053	339 112	5 227 161	5 150 805	76 356	510 004	247 248	262 756
Noviembre	4 981 627	4 688 793	292 834	4 520 224	4 446 498	73 726	461 403	242 295	219 108
Diciembre	4 705 224	4 420 919	284 305	4 249 911	4 176 937	72 974	455 313	243 982	211 331

INSUMOS CONSUMIDOS TOTAL. - PUEBLA
(Miles de pesos)

Periodo	Total de insumos			Insumos importados			Insumos nacionales		
	Total	Materias primas	Envases y empaques	Total	Materias primas	Envases y empaques	Total	Materias primas	Envases y empaques
2000	3 570 393	3 443 222	127 171	2 772 058	2 749 560	22 498	798 335	693 662	104 673
2001	3 813 944	3 671 309	142 635	3 155 169	3 118 330	36 839	658 775	552 979	105 796
2002	3 324 815	3 228 362	96 453	2 678 039	2 651 566	26 473	646 776	576 796	69 980
2003	2 850 905	2 521 890	329 015	2 225 562	1 974 001	251 561	625 343	547 889	77 454
2004	3 279 174	3 160 249	118 925	2 800 246	2 725 147	75 099	478 928	435 102	43 826
2005	3 343 054	3 229 902	113 152	2 762 792	2 717 361	45 431	580 262	512 541	67 721
2006^P	2 982 366	2 884 626	97 740	2 327 434	2 286 868	40 566	654 932	597 758	57 174
2002									
Enero	211 854	200 442	11 412	182 994	179 776	3 218	28 860	20 666	8 194
Febrero	234 024	223 898	10 126	197 405	192 452	4 953	36 619	31 446	5 173
Marzo	236 088	231 742	4 346	202 431	200 711	1 720	33 657	31 031	2 626
Abril	244 571	237 642	6 929	206 959	205 240	1 719	37 612	32 402	5 210
Mayo	282 402	275 764	6 638	236 366	234 852	1 514	46 036	40 912	5 124
Junio	273 646	265 032	8 614	208 382	206 721	1 661	65 264	58 311	6 953
Julio	313 727	304 505	9 222	248 242	246 785	1 457	65 485	57 720	7 765
Agosto	322 373	310 515	11 858	252 674	251 168	1 506	69 699	59 347	10 352
Septiembre	329 178	320 505	8 673	267 382	265 708	1 674	61 796	54 797	6 999
Octubre	319 393	312 017	7 376	245 303	243 299	2 004	74 090	68 718	5 372
Noviembre	280 793	274 427	6 366	212 940	211 033	1 907	67 853	63 394	4 459
Diciembre	276 766	271 873	4 893	216 961	213 821	3 140	59 805	58 052	1 753
2003									
Enero	228 536	215 617	12 919	147 065	140 886	6 179	81 471	74 731	6 740
Febrero	227 641	216 486	11 155	173 120	167 999	5 121	54 521	48 487	6 034
Marzo	265 459	217 423	48 036	219 590	176 154	43 436	45 869	41 269	4 600
Abril	233 893	218 703	15 190	201 609	190 617	10 992	32 284	28 086	4 198
Mayo	241 301	214 346	26 955	199 229	179 562	19 667	42 072	34 784	7 288
Junio	211 875	182 097	29 778	169 099	148 204	20 895	42 776	33 893	8 883
Julio	218 728	209 240	9 488	166 183	161 884	4 299	52 545	47 356	5 189
Agosto	201 020	184 701	16 319	153 997	141 334	12 663	47 023	43 367	3 656
Septiembre	193 674	178 569	15 105	148 319	135 334	12 985	45 355	43 235	2 120
Octubre	294 498	238 613	55 885	224 006	185 478	38 528	70 492	53 135	17 357
Noviembre	264 885	219 329	45 556	207 895	169 640	38 255	56 990	49 689	7 301
Diciembre	269 395	226 766	42 629	215 450	176 909	38 541	53 945	49 857	4 088
2004									
Enero	161 578	148 808	12 770	135 848	126 589	9 259	25 730	22 219	3 511
Febrero	177 888	172 110	5 778	151 124	146 810	4 314	26 764	25 300	1 464
Marzo	241 717	233 403	8 314	210 999	206 913	4 086	30 718	26 490	4 228
Abril	248 948	244 463	4 485	215 167	212 116	3 051	33 781	32 347	1 434
Mayo	265 242	256 927	8 315	219 105	215 567	3 538	46 137	41 360	4 777
Junio	339 528	323 290	16 238	300 755	288 534	12 221	38 773	34 756	4 017
Julio	342 356	318 008	24 348	300 510	282 458	18 052	41 846	35 550	6 296
Agosto	363 702	356 700	7 002	319 742	315 867	3 875	43 960	40 833	3 127
Septiembre	277 131	268 250	8 881	234 229	230 086	4 143	42 902	38 164	4 738
Octubre	244 310	236 444	7 866	196 537	191 930	4 607	47 773	44 514	3 259
Noviembre	306 015	299 160	6 855	257 501	254 025	3 476	48 514	45 135	3 379
Diciembre	310 759	302 686	8 073	258 729	254 252	4 477	52 030	48 434	3 596
2005									
Enero	210 767	202 409	8 358	172 170	168 056	4 114	38 597	34 353	4 244
Febrero	240 806	233 931	6 875	206 472	203 542	2 930	34 334	30 389	3 945
Marzo	333 364	324 503	8 861	291 641	287 115	4 526	41 723	37 388	4 335
Abril	335 165	323 044	12 121	291 097	283 740	7 357	44 068	39 304	4 764
Mayo	300 502	290 953	9 549	239 724	236 692	3 032	60 778	54 261	6 517
Junio	336 569	324 972	11 597	283 275	279 129	4 146	53 294	45 843	7 451
Julio	357 554	345 593	11 961	287 600	283 519	4 081	69 954	62 074	7 880
Agosto	314 445	304 751	9 694	252 685	249 445	3 240	61 760	55 306	6 454
Septiembre	232 303	223 589	8 714	190 147	187 041	3 106	42 156	36 548	5 608
Octubre	250 603	241 826	8 777	196 899	194 040	2 859	53 704	47 786	5 918
Noviembre	221 218	211 400	9 818	174 559	171 509	3 050	46 659	39 891	6 768
Diciembre	209 758	202 931	6 827	176 523	173 533	2 990	33 235	29 398	3 837
2006^P									
Enero	223 004	211 945	11 059	184 697	180 996	3 701	38 307	30 949	7 358
Febrero	238 460	228 133	10 327	196 674	191 186	5 488	41 786	36 947	4 839
Marzo	224 863	215 964	8 899	179 793	176 921	2 872	45 070	39 043	6 027
Abril	223 892	216 915	6 977	175 223	173 522	1 701	48 669	43 393	5 276
Mayo	299 742	291 380	8 362	238 979	234 829	4 150	60 763	56 551	4 212
Junio	327 729	317 058	10 671	264 763	260 944	3 819	62 966	56 114	6 852
Julio	329 824	317 859	11 965	270 505	262 560	7 945	59 319	55 299	4 020
Agosto	293 555	283 151	10 404	221 249	215 562	5 687	72 306	67 589	4 717
Septiembre	208 161	203 124	5 037	146 910	144 937	1 973	61 251	58 187	3 064
Octubre	213 701	208 889	4 812	157 468	155 983	1 485	56 233	52 906	3 327
Noviembre	211 253	205 627	5 626	151 512	150 337	1 175	59 741	55 290	4 451
Diciembre	188 182	184 581	3 601	139 661	139 091	570	48 521	45 490	3 031

INSUMOS CONSUMIDOS TOTAL. - SAN LUIS POTOSÍ
(Miles de pesos)

Periodo	Total de insumos			Insumos importados			Insumos nacionales		
	Total	Materias primas	Envases y empaques	Total	Materias primas	Envases y empaques	Total	Materias primas	Envases y empaques
2000	3 646 002	3 461 242	184 760	2 492 689	2 331 473	161 216	1 153 313	1 129 769	23 544
2001	3 694 730	3 495 575	199 155	2 533 001	2 356 426	176 575	1 161 729	1 139 149	22 580
2002	4 000 142	3 791 464	208 678	2 792 758	2 615 371	177 387	1 207 384	1 176 093	31 291
2003	4 505 172	4 259 742	245 430	3 211 381	3 011 792	199 589	1 293 791	1 247 950	45 841
2004	5 829 107	5 461 925	367 182	4 234 403	3 949 565	284 838	1 594 704	1 512 360	82 344
2005	8 036 105	7 580 682	455 423	6 089 251	5 752 870	336 381	1 946 854	1 827 812	119 042
2006^P	9 470 166	8 987 360	482 806	7 380 182	7 015 924	364 258	2 089 984	1 971 436	118 548
2002									
Enero	273 770	260 282	13 488	179 832	168 497	11 335	93 938	91 785	2 153
Febrero	281 976	267 382	14 594	186 866	174 639	12 227	95 110	92 743	2 367
Marzo	289 838	274 696	15 142	203 986	191 244	12 742	85 852	83 452	2 400
Abril	333 271	315 138	18 133	239 607	224 211	15 396	93 664	90 927	2 737
Mayo	335 400	319 717	15 683	234 671	221 507	13 164	100 729	98 210	2 519
Junio	329 747	312 368	17 379	228 247	213 220	15 027	101 500	99 148	2 352
Julio	352 901	336 172	16 729	249 073	234 752	14 321	103 828	101 420	2 408
Agosto	375 016	357 343	17 673	254 867	239 555	15 312	120 149	117 788	2 361
Septiembre	373 292	353 425	19 867	251 834	234 576	17 258	121 458	118 849	2 609
Octubre	391 370	367 654	23 716	284 365	263 304	21 061	107 005	104 350	2 655
Noviembre	358 786	338 128	20 658	248 666	231 427	17 239	110 120	106 701	3 419
Diciembre	304 775	289 159	15 616	230 744	218 439	12 305	74 031	70 720	3 311
2003									
Enero	320 468	301 827	18 641	240 892	224 813	16 079	79 576	77 014	2 562
Febrero	365 144	346 032	19 112	254 444	239 086	15 358	110 700	106 946	3 754
Marzo	380 209	358 867	21 342	276 319	258 750	17 569	103 890	100 117	3 773
Abril	367 112	345 971	21 141	261 214	244 182	17 032	105 898	101 789	4 109
Mayo	326 949	307 939	19 010	224 577	208 904	15 673	102 372	99 035	3 337
Junio	343 786	323 718	20 068	245 373	228 434	16 939	98 413	95 284	3 129
Julio	383 316	362 712	20 604	273 133	255 835	17 298	110 183	106 877	3 306
Agosto	363 868	344 035	19 833	252 999	236 690	16 309	110 869	107 345	3 524
Septiembre	355 664	335 563	20 101	260 115	243 645	16 470	95 549	91 918	3 631
Octubre	480 540	456 095	24 445	344 062	325 969	18 093	136 478	130 126	6 352
Noviembre	432 393	409 374	23 019	292 483	274 784	17 699	139 910	134 590	5 320
Diciembre	385 723	367 609	18 114	285 770	270 700	15 070	99 953	96 909	3 044
2004									
Enero	384 170	360 545	23 625	251 435	232 454	18 981	132 735	128 091	4 644
Febrero	425 819	399 867	25 952	306 733	286 060	20 673	119 086	113 807	5 279
Marzo	418 325	390 484	27 841	301 667	279 842	21 825	116 658	110 642	6 016
Abril	494 424	461 314	33 110	361 754	337 058	24 696	132 670	124 256	8 414
Mayo	474 814	438 639	36 175	343 465	320 273	23 192	131 349	118 366	12 983
Junio	476 109	443 102	33 007	347 340	319 739	27 601	128 769	123 363	5 406
Julio	550 656	516 423	34 233	390 215	360 497	29 718	160 441	155 926	4 515
Agosto	529 484	498 716	30 768	378 285	354 873	23 412	151 199	143 843	7 356
Septiembre	494 830	467 087	27 743	380 590	359 914	20 676	114 240	107 173	7 067
Octubre	575 648	540 714	34 934	434 042	405 768	28 274	141 606	134 946	6 660
Noviembre	499 595	469 681	29 914	381 792	358 553	23 239	117 803	111 128	6 675
Diciembre	505 233	475 353	29 880	357 085	334 534	22 551	148 148	140 819	7 329
2005									
Enero	599 945	565 080	34 865	430 524	403 786	26 738	169 421	161 294	8 127
Febrero	671 459	634 643	36 816	501 528	472 706	28 822	169 931	161 937	7 994
Marzo	612 900	579 335	33 565	476 714	450 992	25 722	136 186	128 343	7 843
Abril	621 338	583 211	38 127	467 621	438 170	29 451	153 717	145 041	8 676
Mayo	561 724	526 936	34 788	438 806	410 740	28 066	122 918	116 196	6 722
Junio	701 627	656 208	45 419	528 286	498 613	29 673	173 341	157 595	15 746
Julio	730 606	686 616	43 990	539 391	505 945	33 446	191 215	180 671	10 544
Agosto	699 911	660 871	39 040	537 262	508 340	28 922	162 649	152 531	10 118
Septiembre	701 366	665 364	36 002	536 069	509 928	26 141	165 297	155 436	9 861
Octubre	791 311	745 877	45 434	582 101	548 699	33 402	209 210	197 178	12 032
Noviembre	727 721	689 992	37 729	557 676	531 279	26 397	170 045	158 713	11 332
Diciembre	616 197	586 549	29 648	493 273	473 672	19 601	122 924	112 877	10 047
2006^P									
Enero	700 187	660 540	39 647	520 351	491 216	29 135	179 836	169 324	10 512
Febrero	636 768	600 294	36 474	470 448	442 756	27 692	166 320	157 538	8 782
Marzo	761 668	722 847	38 821	596 959	567 036	29 923	164 709	155 811	8 898
Abril	804 501	763 678	40 823	622 251	590 535	31 716	182 250	173 143	9 107
Mayo	873 917	835 090	38 827	718 639	689 001	29 638	155 278	146 089	9 189
Junio	864 348	823 637	40 711	708 353	676 195	32 158	155 995	147 442	8 553
Julio	785 570	736 902	48 668	610 954	571 715	39 239	174 616	165 187	9 429
Agosto	869 235	828 198	41 037	692 640	661 506	31 134	176 595	166 692	9 903
Septiembre	835 344	794 639	40 705	639 941	609 322	30 619	195 403	185 317	10 086
Octubre	915 769	863 827	51 942	676 417	638 306	38 111	239 352	225 521	13 831
Noviembre	745 970	708 815	37 155	561 313	535 890	25 423	184 657	172 925	11 732
Diciembre	676 889	648 893	27 996	561 916	542 446	19 470	114 973	106 447	8 526

INSUMOS CONSUMIDOS TOTAL. - SINALOA
(Miles de pesos)

Periodo	Total de insumos			Insumos importados			Insumos nacionales		
	Total	Materias primas	Envases y empaques	Total	Materias primas	Envases y empaques	Total	Materias primas	Envases y empaques
2000	33 151	29 855	3 296	9 960	9 238	722	23 191	20 617	2 574
2001	23 306	20 899	2 407	7 454	6 879	575	15 852	14 020	1 832
2002	106 801	99 043	7 758	76 982	73 412	3 570	29 819	25 631	4 188
2003	869 421	776 481	92 940	829 868	743 125	86 743	39 553	33 356	6 197
2004	1 203 428	1 144 745	58 683	1 171 377	1 120 519	50 858	32 051	24 226	7 825
2005	1 246 379	1 217 051	29 328	1 238 694	1 213 696	24 998	7 685	3 355	4 330
2006^P	1 336 661	1 322 877	13 784	1 324 931	1 316 045	8 886	11 730	6 832	4 898
2002									
Enero	221	203	18	204	186	18	17	17	0
Febrero	138	120	18	121	103	18	17	17	0
Marzo	157	138	19	132	113	19	25	25	0
Abril	8 639	7 675	964	174	147	27	8 465	7 528	937
Mayo	20 230	17 231	2 999	218	180	38	20 012	17 051	2 961
Junio	1 043	936	107	206	174	32	837	762	75
Julio	386	306	80	328	248	80	58	58	0
Agosto	370	289	81	310	233	77	60	56	4
Septiembre	249	200	49	212	163	49	37	37	0
Octubre	278	223	55	222	167	55	56	56	0
Noviembre	39 008	36 780	2 228	38 865	36 758	2 107	143	22	121
Diciembre	36 082	34 942	1 140	35 990	34 940	1 050	92	2	90
2003									
Enero	86 766	84 153	2 613	86 619	84 153	2 466	147	0	147
Febrero	89 461	73 936	15 525	89 271	73 903	15 368	190	33	157
Marzo	69 870	54 283	15 587	69 656	54 270	15 386	214	13	201
Abril	82 097	72 798	9 299	60 151	53 378	6 773	21 946	19 420	2 526
Mayo	71 324	67 215	4 109	56 919	53 451	3 468	14 405	13 764	641
Junio	59 381	56 366	3 015	59 101	56 362	2 739	280	4	276
Julio	57 837	55 906	1 931	57 574	55 854	1 720	263	52	211
Agosto	71 699	63 496	8 203	71 409	63 487	7 922	290	9	281
Septiembre	78 231	64 345	13 886	77 862	64 328	13 534	369	17	352
Octubre	87 463	74 739	12 724	87 115	74 719	12 396	348	20	328
Noviembre	64 780	61 154	3 626	64 210	61 134	3 076	570	20	550
Diciembre	50 512	48 090	2 422	49 981	48 086	1 895	531	4	527
2004									
Enero	85 102	82 538	2 564	84 726	82 524	2 202	376	14	362
Febrero	105 784	102 832	2 952	105 178	102 818	2 360	606	14	592
Marzo	131 671	127 023	4 648	130 992	127 010	3 982	679	13	666
Abril	130 852	121 688	9 164	107 229	100 887	6 342	23 623	20 801	2 822
Mayo	103 714	97 821	5 893	100 080	94 851	5 229	3 634	2 970	664
Junio	75 045	70 279	4 766	74 560	70 181	4 379	485	98	387
Julio	62 585	59 684	2 901	62 045	59 432	2 613	540	252	288
Agosto	111 400	104 804	6 596	110 892	104 786	6 106	508	18	490
Septiembre	96 171	90 950	5 221	95 756	90 936	4 820	415	14	401
Octubre	123 744	117 730	6 014	123 339	117 711	5 628	405	19	386
Noviembre	98 273	92 251	6 022	97 781	92 239	5 542	492	12	480
Diciembre	79 087	77 145	1 942	78 799	77 144	1 655	288	1	287
2005									
Enero	71 068	69 050	2 018	70 544	68 865	1 679	524	185	339
Febrero	93 292	88 667	4 625	91 799	87 519	4 280	1 493	1 148	345
Marzo	120 169	114 817	5 352	119 059	114 180	4 879	1 110	637	473
Abril	154 090	151 602	2 488	153 434	151 349	2 085	656	253	403
Mayo	111 880	109 221	2 659	111 331	109 012	2 319	549	209	340
Junio	99 681	96 268	3 413	99 194	96 244	2 950	487	24	463
Julio	69 015	67 243	1 772	68 830	67 176	1 654	185	67	118
Agosto	94 682	91 706	2 976	94 114	91 459	2 655	568	247	321
Septiembre	95 835	94 900	935	95 337	94 800	537	498	100	398
Octubre	96 219	95 154	1 065	95 835	95 152	683	384	2	382
Noviembre	142 818	141 707	1 111	142 195	141 483	712	623	224	399
Diciembre	97 630	96 716	914	97 022	96 457	565	608	259	349
2006^P									
Enero	107 656	106 489	1 167	106 673	106 008	665	983	481	502
Febrero	113 951	112 525	1 426	112 931	111 936	995	1 020	589	431
Marzo	129 378	128 077	1 301	127 139	126 215	924	2 239	1 862	377
Abril	124 198	122 680	1 518	120 998	120 079	919	3 200	2 601	599
Mayo	131 880	130 595	1 285	130 807	130 017	790	1 073	578	495
Junio	123 011	121 645	1 366	122 282	121 173	1 109	729	472	257
Julio	76 839	76 152	687	76 412	76 034	378	427	118	309
Agosto	92 506	91 748	758	92 130	91 688	442	376	60	316
Septiembre	73 150	72 148	1 002	72 814	72 093	721	336	55	281
Octubre	115 914	115 109	805	115 586	115 098	488	328	11	317
Noviembre	132 928	131 715	1 213	132 407	131 714	693	521	1	520
Diciembre	115 250	113 994	1 256	114 752	113 990	762	498	4	494

INSUMOS CONSUMIDOS TOTAL. - SONORA
(Miles de pesos)

Periodo	Total de insumos			Insumos importados			Insumos nacionales		
	Total	Materias primas	Envases y empaques	Total	Materias primas	Envases y empaques	Total	Materias primas	Envases y empaques
2000	44 263 512	42 041 823	2 221 689	43 849 449	41 700 131	2 149 318	414 063	341 692	72 371
2001	45 253 284	42 887 245	2 366 039	45 039 057	42 744 340	2 294 717	214 227	142 905	71 322
2002	38 351 058	36 361 508	1 989 550	38 046 495	36 160 797	1 885 698	304 563	200 711	103 852
2003	40 539 134	38 582 084	1 957 050	40 254 850	38 396 788	1 858 062	284 284	185 296	98 988
2004	57 013 762	55 063 197	1 950 565	56 707 596	54 857 371	1 850 225	306 166	205 826	100 340
2005	54 829 838	53 007 221	1 822 617	54 490 828	52 776 912	1 713 916	339 010	230 309	108 701
2006^P	55 828 704	53 873 400	1 955 304	55 295 443	53 510 366	1 785 077	533 261	363 034	170 227
2002									
Enero	2 748 516	2 607 950	140 566	2 730 010	2 595 039	134 971	18 506	12 911	5 595
Febrero	2 771 651	2 595 129	176 522	2 753 151	2 584 539	168 612	18 500	10 590	7 910
Marzo	2 826 845	2 664 799	162 046	2 806 470	2 651 837	154 633	20 375	12 962	7 413
Abril	3 295 243	3 150 982	144 261	3 272 709	3 138 592	134 117	22 534	12 390	10 144
Mayo	3 389 952	3 223 874	166 078	3 363 231	3 207 057	156 174	26 721	16 817	9 904
Junio	3 101 623	2 823 083	278 540	3 080 302	2 810 198	270 104	21 321	12 885	8 436
Julio	3 426 421	3 260 263	166 158	3 402 738	3 245 374	157 364	23 683	14 889	8 794
Agosto	3 436 021	3 261 346	174 675	3 393 412	3 227 091	166 321	42 609	34 255	8 354
Septiembre	3 512 265	3 346 240	166 025	3 486 417	3 330 148	156 269	25 848	16 092	9 756
Octubre	3 900 956	3 737 044	163 912	3 872 854	3 717 543	155 311	28 102	19 501	8 601
Noviembre	3 056 288	2 925 318	130 970	3 024 704	2 902 701	122 003	31 584	22 617	8 967
Diciembre	2 885 277	2 765 480	119 797	2 860 497	2 750 678	109 819	24 780	14 802	9 978
2003									
Enero	2 793 293	2 661 480	131 813	2 766 366	2 641 912	124 454	26 927	19 568	7 359
Febrero	3 117 885	2 974 498	143 387	3 091 574	2 954 792	136 782	26 311	19 706	6 605
Marzo	3 870 067	3 499 796	370 271	3 846 413	3 483 415	362 998	23 654	16 381	7 273
Abril	3 247 893	3 095 487	152 406	3 225 263	3 078 109	147 154	22 630	17 378	5 252
Mayo	3 086 456	2 862 011	224 445	3 067 231	2 849 678	217 553	19 225	12 333	6 892
Junio	2 933 081	2 806 994	126 087	2 910 645	2 792 963	117 682	22 436	14 031	8 405
Julio	3 343 089	3 220 980	122 109	3 323 137	3 209 572	113 565	19 952	11 408	8 544
Agosto	3 252 583	3 112 489	140 094	3 233 549	3 100 910	132 639	19 034	11 579	7 455
Septiembre	3 704 957	3 549 207	155 750	3 680 360	3 533 319	147 041	24 597	15 888	8 709
Octubre	3 792 340	3 647 897	144 443	3 766 228	3 633 330	132 898	26 112	14 567	11 545
Noviembre	3 593 644	3 460 054	133 590	3 564 646	3 445 134	119 512	28 998	14 920	14 078
Diciembre	3 803 846	3 691 191	112 655	3 779 438	3 673 654	105 784	24 408	17 537	6 871
2004									
Enero	3 243 102	3 107 854	135 248	3 220 322	3 091 661	128 661	22 780	16 193	6 587
Febrero	3 819 378	3 695 382	123 996	3 789 218	3 673 846	115 372	30 160	21 536	8 624
Marzo	4 566 828	4 403 225	163 603	4 536 742	4 382 602	154 140	30 086	20 623	9 463
Abril	4 579 893	4 423 286	156 607	4 550 785	4 403 601	147 184	29 108	19 685	9 423
Mayo	4 485 747	4 354 128	131 619	4 460 913	4 339 046	121 867	24 834	15 082	9 752
Junio	5 431 382	5 116 286	315 096	5 405 597	5 097 089	308 508	25 785	19 197	6 588
Julio	4 924 616	4 774 668	149 948	4 896 540	4 757 257	139 283	28 076	17 411	10 665
Agosto	4 770 490	4 598 346	172 144	4 746 395	4 584 056	162 339	24 095	14 290	9 805
Septiembre	5 092 361	4 947 056	145 305	5 069 522	4 932 077	137 445	22 839	14 979	7 860
Octubre	5 873 628	5 691 896	181 732	5 849 119	5 675 407	173 712	24 509	16 489	8 020
Noviembre	5 694 025	5 544 978	149 047	5 673 193	5 531 774	141 419	20 832	13 204	7 628
Diciembre	4 532 312	4 406 092	126 220	4 509 250	4 388 955	120 295	23 062	17 137	5 925
2005									
Enero	4 232 369	4 079 311	153 058	4 209 825	4 065 023	144 802	22 544	14 288	8 256
Febrero	4 219 279	4 053 459	165 820	4 188 671	4 031 293	157 378	30 608	22 166	8 442
Marzo	4 535 001	4 359 907	175 094	4 513 712	4 346 880	166 832	21 289	13 027	8 262
Abril	4 527 336	4 378 802	148 534	4 499 233	4 359 849	139 384	28 103	18 953	9 150
Mayo	4 890 917	4 749 787	141 130	4 864 134	4 732 036	132 098	26 783	17 751	9 032
Junio	4 658 184	4 516 321	141 863	4 629 521	4 496 170	133 351	28 663	20 151	8 512
Julio	4 321 020	4 188 704	132 316	4 291 257	4 167 412	123 845	29 763	21 292	8 471
Agosto	4 949 993	4 783 821	166 172	4 920 179	4 762 915	157 264	29 814	20 906	8 908
Septiembre	4 537 664	4 400 967	136 697	4 506 148	4 379 129	127 019	31 516	21 838	9 678
Octubre	4 827 230	4 688 299	138 931	4 796 813	4 668 378	128 435	30 417	19 921	10 496
Noviembre	4 875 176	4 709 016	166 160	4 839 704	4 684 113	155 591	35 472	24 903	10 569
Diciembre	4 255 669	4 098 827	156 842	4 231 631	4 083 714	147 917	24 038	15 113	8 925
2006^P									
Enero	4 811 313	4 669 530	141 783	4 769 157	4 641 871	127 286	42 156	27 659	14 497
Febrero	4 462 038	4 314 579	147 459	4 420 262	4 287 553	132 709	41 776	27 026	14 750
Marzo	5 087 734	4 913 193	174 541	5 045 049	4 885 606	159 443	42 685	27 587	15 098
Abril	4 858 373	4 720 156	138 217	4 818 590	4 691 822	126 768	39 783	28 334	11 449
Mayo	5 472 938	5 262 508	210 430	5 427 153	5 231 305	195 848	45 785	31 203	14 582
Junio	5 193 461	4 994 967	198 494	5 150 157	4 967 063	183 094	43 304	27 904	15 400
Julio	4 131 947	3 972 850	159 097	4 087 691	3 942 048	145 643	44 256	30 802	13 454
Agosto	4 363 288	4 198 058	165 230	4 313 500	4 160 654	152 846	49 788	37 404	12 384
Septiembre	4 151 435	4 015 301	136 134	4 109 677	3 988 019	121 658	41 758	27 282	14 476
Octubre	4 652 769	4 493 505	159 264	4 608 051	4 463 753	144 298	44 718	29 752	14 966
Noviembre	4 600 130	4 436 513	163 617	4 551 377	4 402 480	148 897	48 753	34 033	14 720
Diciembre	4 043 278	3 882 240	161 038	3 994 779	3 848 192	146 587	48 499	34 048	14 451

INSUMOS CONSUMIDOS TOTAL. - TAMAULIPAS
(Miles de pesos)

Periodo	Total de insumos			Insumos importados			Insumos nacionales		
	Total	Materias primas	Envases y empaques	Total	Materias primas	Envases y empaques	Total	Materias primas	Envases y empaques
2000	86 510 937	82 536 938	3 973 999	85 488 129	81 777 700	3 710 429	1 022 808	759 238	263 570
2001	78 717 978	74 566 760	4 151 218	77 470 860	73 561 238	3 909 622	1 247 118	1 005 522	241 596
2002	93 478 445	90 100 650	3 377 795	91 763 321	88 670 999	3 092 322	1 715 124	1 429 651	285 473
2003	104 334 007	99 321 665	5 012 342	103 087 251	98 351 315	4 735 936	1 246 756	970 350	276 406
2004	127 124 719	120 705 485	6 419 234	125 842 186	119 724 743	6 117 443	1 282 533	980 742	301 791
2005	144 134 562	138 598 770	5 535 792	142 254 741	137 075 886	5 178 855	1 879 821	1 522 884	356 937
2006^P	177 654 902	172 318 219	5 336 683	175 335 603	170 379 732	4 955 871	2 319 299	1 938 487	380 812
2002									
Enero	7 053 437	6 722 373	331 064	6 930 225	6 617 553	312 672	123 212	104 820	18 392
Febrero	6 773 479	6 557 008	216 471	6 675 211	6 477 338	197 873	98 268	79 670	18 598
Marzo	7 261 835	7 029 055	232 780	7 146 938	6 935 751	211 187	114 897	93 304	21 593
Abril	8 022 259	7 711 802	310 457	7 905 004	7 616 057	288 947	117 255	95 745	21 510
Mayo	8 143 022	7 837 770	305 252	8 027 847	7 745 814	282 033	115 175	91 956	23 219
Junio	7 832 410	7 550 795	281 615	7 696 772	7 442 841	253 931	135 638	107 954	27 684
Julio	6 937 402	6 689 167	248 235	6 786 382	6 562 779	223 603	151 020	126 388	24 632
Agosto	7 927 632	7 662 717	264 915	7 757 870	7 517 463	240 407	169 762	145 254	24 508
Septiembre	8 148 584	7 864 410	284 174	7 958 595	7 698 680	259 915	189 989	165 730	24 259
Octubre	9 190 331	8 868 210	322 121	8 978 494	8 683 783	294 711	211 837	184 427	27 410
Noviembre	8 318 833	8 008 716	310 117	8 170 450	7 889 538	280 912	148 383	119 178	29 205
Diciembre	7 869 221	7 598 627	270 594	7 729 533	7 483 402	246 131	139 688	115 225	24 463
2003									
Enero	6 998 364	6 682 362	316 002	6 882 005	6 585 267	296 738	116 359	97 095	19 264
Febrero	8 154 826	7 776 284	378 542	8 019 984	7 663 317	356 667	134 842	112 967	21 875
Marzo	9 439 783	9 029 337	410 446	9 337 719	8 951 778	385 941	102 064	77 559	24 505
Abril	8 515 523	8 071 535	443 988	8 416 016	7 998 157	417 859	99 507	73 378	26 129
Mayo	8 208 964	7 785 815	423 149	8 107 953	7 709 427	398 526	101 011	76 388	24 623
Junio	8 034 263	7 550 599	483 664	7 948 594	7 489 251	459 343	85 669	61 348	24 321
Julio	7 960 913	7 488 985	471 928	7 876 821	7 426 341	450 480	84 092	62 644	21 448
Agosto	8 455 407	8 065 722	389 685	8 357 833	7 988 707	369 126	97 574	77 015	20 559
Septiembre	9 850 579	9 446 224	404 355	9 743 376	9 361 840	381 536	107 203	84 384	22 819
Octubre	11 016 355	10 504 240	512 115	10 891 858	10 407 686	484 172	124 497	96 554	27 943
Noviembre	9 278 977	8 869 112	409 865	9 186 904	8 797 842	389 062	92 073	71 270	20 803
Diciembre	8 420 053	8 051 450	368 603	8 318 188	7 971 702	346 486	101 865	79 748	22 117
2004									
Enero	8 232 145	7 904 120	328 025	8 147 072	7 839 568	307 504	85 073	64 552	20 521
Febrero	9 665 876	9 134 429	531 447	9 575 229	9 065 842	509 387	90 647	68 587	22 060
Marzo	11 161 179	10 671 360	489 819	11 082 371	10 616 513	465 858	78 808	54 847	23 961
Abril	10 338 671	9 808 472	530 199	10 257 197	9 750 229	506 968	81 474	58 243	23 231
Mayo	10 781 084	10 243 699	537 385	10 686 253	10 172 987	513 266	94 831	70 712	24 119
Junio	10 810 567	10 322 738	487 829	10 705 673	10 243 452	462 221	104 894	79 286	25 608
Julio	10 347 182	9 898 337	448 845	10 246 213	9 824 638	421 575	100 969	73 699	27 270
Agosto	11 380 153	10 842 729	537 424	11 279 614	10 768 009	511 605	100 539	74 720	25 819
Septiembre	11 298 647	10 749 687	548 960	11 164 853	10 642 718	522 135	133 794	106 969	26 825
Octubre	11 556 804	11 060 765	496 039	11 396 698	10 931 558	465 140	160 106	129 207	30 899
Noviembre	11 356 443	10 708 447	647 996	11 228 419	10 606 634	621 785	128 024	101 813	26 211
Diciembre	10 195 968	9 360 702	835 266	10 072 594	9 262 595	809 999	123 374	98 107	25 267
2005									
Enero	10 673 952	10 262 679	411 273	10 547 219	10 160 098	387 121	126 733	102 581	24 152
Febrero	10 837 315	10 408 946	428 369	10 730 738	10 328 079	402 659	106 577	80 867	25 710
Marzo	12 125 859	11 562 654	563 205	11 972 077	11 437 243	534 834	153 782	125 411	28 371
Abril	13 320 845	12 856 709	464 136	13 166 132	12 733 339	432 793	154 713	123 370	31 343
Mayo	11 305 537	10 832 135	473 402	11 179 826	10 737 964	441 862	125 711	94 171	31 540
Junio	12 036 808	11 571 203	465 605	11 903 888	11 468 135	435 753	132 920	103 068	29 852
Julio	9 472 202	9 051 542	420 660	9 318 699	8 923 410	395 289	153 503	128 132	25 371
Agosto	13 254 438	12 686 399	568 039	13 107 640	12 570 184	537 456	146 798	116 215	30 583
Septiembre	12 919 895	12 436 738	483 157	12 738 975	12 287 474	451 501	180 920	149 264	31 656
Octubre	13 211 045	12 745 976	465 069	13 008 608	12 577 258	431 350	202 437	168 718	33 719
Noviembre	13 894 350	13 445 956	448 394	13 660 558	13 247 742	412 816	233 792	198 214	35 578
Diciembre	11 082 316	10 737 833	344 483	10 920 381	10 604 960	315 421	161 935	132 873	29 062
2006^P									
Enero	12 600 797	12 235 085	365 712	12 428 324	12 089 323	339 001	172 473	145 762	26 711
Febrero	12 726 616	12 354 600	372 016	12 547 946	12 206 776	341 170	178 670	147 824	30 846
Marzo	14 732 442	14 304 853	427 589	14 553 790	14 161 001	392 789	178 652	143 852	34 800
Abril	13 488 232	13 082 091	406 141	13 327 942	12 953 273	374 669	160 290	128 818	31 472
Mayo	15 626 155	15 170 759	455 396	15 432 109	15 010 762	421 347	194 046	159 997	34 049
Junio	14 911 332	14 430 251	481 081	14 712 785	14 266 658	446 127	198 547	163 593	34 954
Julio	13 748 742	13 309 261	439 481	13 554 265	13 146 120	408 145	194 477	163 141	31 336
Agosto	16 782 436	16 267 589	514 847	16 565 334	16 083 083	482 251	217 102	184 506	32 596
Septiembre	16 452 795	15 939 360	513 435	16 232 841	15 755 145	477 696	219 954	184 215	35 739
Octubre	17 108 706	16 580 291	528 415	16 887 682	16 391 885	495 797	221 024	188 406	32 618
Noviembre	16 257 192	15 789 511	467 681	16 069 904	15 631 700	438 204	187 288	157 811	29 477
Diciembre	13 219 457	12 854 568	364 889	13 022 681	12 684 006	338 675	196 776	170 562	26 214

INSUMOS CONSUMIDOS TOTAL. - YUCATÁN
(Miles de pesos)

Periodo	Total de insumos			Insumos importados			Insumos nacionales		
	Total	Materias primas	Envases y empaques	Total	Materias primas	Envases y empaques	Total	Materias primas	Envases y empaques
2000	4 073 393	3 992 070	81 323	3 769 399	3 706 320	63 079	303 994	285 750	18 244
2001	5 025 569	4 899 348	126 221	4 728 814	4 631 897	96 917	296 755	267 451	29 304
2002	4 985 322	4 907 754	77 568	4 821 083	4 769 434	51 649	164 239	138 320	25 919
2003	5 432 805	5 304 025	128 780	5 274 875	5 181 346	93 529	157 930	122 679	35 251
2004	7 571 095	7 457 095	114 000	7 358 819	7 285 859	72 960	212 276	171 236	41 040
2005	7 520 480	7 394 307	126 173	7 313 257	7 229 963	83 294	207 223	164 344	42 879
2006^P	7 399 512	7 290 050	109 462	7 127 358	7 062 662	64 696	272 154	227 388	44 766
2002									
Enero	393 091	386 329	6 762	383 177	377 875	5 302	9 914	8 454	1 460
Febrero	370 617	362 960	7 657	358 572	352 695	5 877	12 045	10 265	1 780
Marzo	447 867	439 199	8 668	435 573	428 479	7 094	12 294	10 720	1 574
Abril	346 561	341 228	5 333	333 460	330 258	3 202	13 101	10 970	2 131
Mayo	336 820	324 429	12 391	322 610	311 958	10 652	14 210	12 471	1 739
Junio	520 961	516 359	4 602	507 928	505 402	2 526	13 033	10 957	2 076
Julio	447 698	441 182	6 516	430 301	427 008	3 293	17 397	14 174	3 223
Agosto	450 852	444 537	6 315	431 264	428 282	2 982	19 588	16 255	3 333
Septiembre	391 770	387 275	4 495	377 768	375 139	2 629	14 002	12 136	1 866
Octubre	520 357	514 651	5 706	505 311	502 575	2 736	15 046	12 076	2 970
Noviembre	358 450	353 846	4 604	346 891	344 208	2 683	11 559	9 638	1 921
Diciembre	400 278	395 759	4 519	388 228	385 555	2 673	12 050	10 204	1 846
2003									
Enero	358 340	351 255	7 085	346 789	341 375	5 414	11 551	9 880	1 671
Febrero	396 269	384 278	11 991	382 295	372 901	9 394	13 974	11 377	2 597
Marzo	447 276	436 600	10 676	434 774	426 197	8 577	12 502	10 403	2 099
Abril	406 878	399 238	7 640	397 435	391 957	5 478	9 443	7 281	2 162
Mayo	386 405	377 876	8 529	375 498	369 191	6 307	10 907	8 685	2 222
Junio	459 985	447 735	12 250	449 641	441 918	7 723	10 344	5 817	4 527
Julio	466 532	451 774	14 758	451 624	441 766	9 858	14 908	10 008	4 900
Agosto	497 467	483 334	14 133	483 305	472 161	11 144	14 162	11 173	2 989
Septiembre	537 535	527 830	9 705	520 920	514 620	6 300	16 615	13 210	3 405
Octubre	668 087	655 398	12 689	651 711	642 771	8 940	16 376	12 627	3 749
Noviembre	432 173	422 514	9 659	417 659	410 764	6 895	14 514	11 750	2 764
Diciembre	375 858	366 193	9 665	363 224	355 725	7 499	12 634	10 468	2 166
2004									
Enero	356 861	350 273	6 588	345 852	341 878	3 974	11 009	8 395	2 614
Febrero	422 788	413 611	9 177	405 444	399 094	6 350	17 344	14 517	2 827
Marzo	516 424	507 204	9 220	498 502	492 127	6 375	17 922	15 077	2 845
Abril	423 937	414 364	9 573	409 895	403 801	6 094	14 042	10 563	3 479
Mayo	550 031	540 262	9 769	531 125	523 929	7 196	18 906	16 333	2 573
Junio	653 604	642 129	11 475	634 657	626 695	7 962	18 947	15 434	3 513
Julio	607 992	597 434	10 558	582 746	576 560	6 186	25 246	20 874	4 372
Agosto	683 816	672 304	11 512	661 660	654 795	6 865	22 156	17 509	4 647
Septiembre	762 490	753 080	9 410	746 424	740 380	6 044	16 066	12 700	3 366
Octubre	951 798	939 896	11 902	933 618	926 185	7 433	18 180	13 711	4 469
Noviembre	918 214	909 724	8 490	899 053	893 637	5 416	19 161	16 087	3 074
Diciembre	723 140	716 814	6 326	709 843	706 778	3 065	13 297	10 036	3 261
2005									
Enero	577 386	570 199	7 187	564 086	559 671	4 415	13 300	10 528	2 772
Febrero	585 594	573 709	11 885	571 144	563 829	7 315	14 450	9 880	4 570
Marzo	577 178	565 905	11 273	548 508	540 626	7 882	28 670	25 279	3 391
Abril	560 400	548 207	12 193	543 432	535 062	8 370	16 968	13 145	3 823
Mayo	611 787	601 691	10 096	595 531	588 826	6 705	16 256	12 865	3 391
Junio	578 474	567 272	11 202	562 297	554 423	7 874	16 177	12 849	3 328
Julio	473 687	464 108	9 579	458 494	452 607	5 887	15 193	11 501	3 692
Agosto	744 070	735 098	8 972	730 422	723 956	6 466	13 648	11 142	2 506
Septiembre	810 715	800 444	10 271	793 527	786 751	6 776	17 188	13 693	3 495
Octubre	766 699	754 695	12 004	748 051	741 286	6 765	18 648	13 409	5 239
Noviembre	761 251	749 391	11 860	743 115	734 775	8 340	18 136	14 616	3 520
Diciembre	473 239	463 588	9 651	454 650	448 151	6 499	18 589	15 437	3 152
2006^P									
Enero	484 488	474 256	10 232	470 213	463 702	6 511	14 275	10 554	3 721
Febrero	533 342	525 004	8 338	515 528	509 913	5 615	17 814	15 091	2 723
Marzo	596 401	588 918	7 483	578 093	573 711	4 382	18 308	15 207	3 101
Abril	613 506	606 014	7 492	596 473	592 886	3 587	17 033	13 128	3 905
Mayo	601 811	591 866	9 945	581 136	575 604	5 532	20 675	16 262	4 413
Junio	531 205	524 325	6 880	509 198	505 998	3 200	22 007	18 327	3 680
Julio	659 112	650 071	9 041	635 751	630 565	5 186	23 361	19 506	3 855
Agosto	679 670	669 240	10 430	656 071	649 992	6 079	23 599	19 248	4 351
Septiembre	703 560	695 659	7 901	682 617	678 458	4 159	20 943	17 201	3 742
Octubre	804 780	794 744	10 036	783 205	776 890	6 315	21 575	17 854	3 721
Noviembre	649 771	640 425	9 346	629 496	624 370	5 126	20 275	16 055	4 220
Diciembre	541 866	529 528	12 338	489 577	480 573	9 004	52 289	48 955	3 334

INSUMOS CONSUMIDOS TOTAL. - ZACATECAS
(Miles de pesos)

Periodo	Total de insumos			Insumos importados			Insumos nacionales		
	Total	Materias primas	Envases y empaques	Total	Materias primas	Envases y empaques	Total	Materias primas	Envases y empaques
2000	782 886	744 474	38 412	765 079	727 796	37 283	17 807	16 678	1 129
2001	813 191	755 963	57 228	802 913	748 144	54 769	10 278	7 819	2 459
2002	782 394	724 096	58 298	770 542	716 472	54 070	11 852	7 624	4 228
2003	1 187 247	1 111 126	76 121	1 162 777	1 102 264	60 513	24 470	8 862	15 608
2004	1 370 707	1 301 500	69 207	1 347 336	1 282 666	64 670	23 371	18 834	4 537
2005	1 088 515	1 052 952	35 563	1 060 498	1 029 315	31 183	28 017	23 637	4 380
2006 P	862 359	839 728	22 631	837 197	819 457	17 740	25 162	20 271	4 891
2002									
Enero	53 938	48 435	5 503	52 753	47 547	5 206	1 185	888	297
Febrero	49 428	40 363	9 065	48 503	39 865	8 638	925	498	427
Marzo	62 910	53 801	9 109	62 068	53 383	8 685	842	418	424
Abril	61 076	57 514	3 562	60 237	56 979	3 258	839	535	304
Mayo	70 857	67 736	3 121	69 372	66 583	2 789	1 485	1 153	332
Junio	69 279	65 699	3 580	68 149	64 866	3 283	1 130	833	297
Julio	72 466	69 184	3 282	71 367	68 453	2 914	1 099	731	368
Agosto	73 665	69 696	3 969	72 723	69 125	3 598	942	571	371
Septiembre	68 030	64 735	3 295	67 227	64 211	3 016	803	524	279
Octubre	77 240	74 134	3 106	76 231	73 559	2 672	1 009	575	434
Noviembre	67 222	59 971	7 251	66 196	59 333	6 863	1 026	638	388
Diciembre	56 283	52 828	3 455	55 716	52 568	3 148	567	260	307
2003									
Enero	59 995	51 282	8 713	59 297	50 866	8 431	698	416	282
Febrero	105 520	101 709	3 811	104 784	101 364	3 420	736	345	391
Marzo	90 567	81 685	8 882	85 427	81 289	4 138	5 140	396	4 744
Abril	74 126	66 177	7 949	68 589	65 457	3 132	5 537	720	4 817
Mayo	68 646	65 117	3 529	67 632	64 652	2 980	1 014	465	549
Junio	67 882	64 412	3 470	66 179	63 465	2 714	1 703	947	756
Julio	61 277	57 294	3 983	59 954	56 807	3 147	1 323	487	836
Agosto	137 747	130 322	7 425	135 896	129 542	6 354	1 851	780	1 071
Septiembre	135 844	129 131	6 713	133 655	127 491	6 164	2 189	1 640	549
Octubre	150 611	142 073	8 538	149 271	141 282	7 989	1 340	791	549
Noviembre	134 238	127 990	6 248	132 584	126 883	5 701	1 654	1 107	547
Diciembre	100 794	93 934	6 860	99 509	93 166	6 343	1 285	768	517
2004									
Enero	107 658	102 746	4 912	106 809	102 080	4 729	849	666	183
Febrero	111 690	105 917	5 773	110 653	104 924	5 729	1 037	993	44
Marzo	104 020	95 782	8 238	101 889	94 794	7 095	2 131	988	1 143
Abril	130 168	122 962	7 206	128 053	121 898	6 155	2 115	1 064	1 051
Mayo	140 481	134 212	6 269	138 844	132 786	6 058	1 637	1 426	211
Junio	130 057	123 634	6 423	128 007	121 786	6 221	2 050	1 848	202
Julio	89 333	84 458	4 875	87 432	82 771	4 661	1 901	1 687	214
Agosto	112 122	106 106	6 016	109 540	104 021	5 519	2 582	2 085	497
Septiembre	133 016	127 761	5 255	129 993	124 980	5 013	3 023	2 781	242
Octubre	126 380	120 445	5 935	124 312	118 491	5 821	2 068	1 954	114
Noviembre	97 460	93 238	4 222	95 097	91 192	3 905	2 363	2 046	317
Diciembre	88 322	84 239	4 083	86 707	82 943	3 764	1 615	1 296	319
2005									
Enero	85 924	81 077	4 847	84 181	79 698	4 483	1 743	1 379	364
Febrero	90 843	86 985	3 858	88 298	84 853	3 445	2 545	2 132	413
Marzo	109 652	105 190	4 462	107 148	103 012	4 136	2 504	2 178	326
Abril	124 232	121 522	2 710	122 168	119 983	2 185	2 064	1 539	525
Mayo	99 354	96 265	3 089	97 349	94 625	2 724	2 005	1 640	365
Junio	96 219	93 140	3 079	92 954	90 272	2 682	3 265	2 868	397
Julio	73 524	71 226	2 298	71 204	69 161	2 043	2 320	2 065	255
Agosto	89 168	86 572	2 596	87 292	85 096	2 196	1 876	1 476	400
Septiembre	89 932	87 276	2 656	87 654	85 368	2 286	2 278	1 908	370
Octubre	81 964	80 071	1 893	79 916	78 331	1 585	2 048	1 740	308
Noviembre	80 726	78 986	1 740	78 184	76 605	1 579	2 542	2 381	161
Diciembre	66 977	64 642	2 335	64 150	62 311	1 839	2 827	2 331	496
2006 P									
Enero	71 117	69 468	1 649	69 296	68 014	1 282	1 821	1 454	367
Febrero	75 650	73 948	1 702	73 598	72 367	1 231	2 052	1 581	471
Marzo	85 782	83 696	2 086	83 264	81 765	1 499	2 518	1 931	587
Abril	71 913	70 314	1 599	70 319	69 130	1 189	1 594	1 184	410
Mayo	99 172	97 242	1 930	95 300	93 911	1 389	3 872	3 331	541
Junio	93 663	91 389	2 274	89 389	87 936	1 453	4 274	3 453	821
Julio	63 119	61 740	1 379	60 608	59 657	951	2 511	2 083	428
Agosto	68 987	67 352	1 635	66 733	65 477	1 256	2 254	1 875	379
Septiembre	77 004	75 250	1 754	74 551	73 195	1 356	2 453	2 055	398
Octubre	58 556	56 490	2 066	57 882	55 989	1 893	674	501	173
Noviembre	54 728	52 842	1 886	54 017	52 289	1 728	711	553	158
Diciembre	42 668	39 997	2 671	42 240	39 727	2 513	428	270	158

INSUMOS CONSUMIDOS TOTAL. - OTRAS ENTIDADES
(Miles de pesos)

Periodo	Total de insumos			Insumos importados			Insumos nacionales		
	Total	Materias primas	Envases y empaques	Total	Materias primas	Envases y empaques	Total	Materias primas	Envases y empaques
2000	4 097 788	3 958 783	139 005	3 465 504	3 357 431	108 073	632 284	601 352	30 932
2001	4 435 964	4 232 443	203 521	3 821 259	3 645 381	175 878	614 705	587 062	27 643
2002	4 415 992	4 225 855	190 137	3 847 585	3 685 701	161 884	568 407	540 154	28 253
2003	5 903 225	5 638 642	264 583	5 470 492	5 271 773	198 719	432 733	366 869	65 864
2004	8 858 999	8 520 961	338 038	7 996 051	7 752 425	243 626	862 948	768 536	94 412
2005	9 683 671	9 280 329	403 342	8 461 162	8 199 957	261 205	1 222 509	1 080 372	142 137
2006^P	12 372 937	11 974 898	398 039	11 190 732	10 971 787	218 945	1 182 205	1 003 111	179 094
2002									
Enero	346 057	334 684	11 373	310 637	301 459	9 178	35 420	33 225	2 195
Febrero	293 700	280 773	12 927	263 159	252 402	10 757	30 541	28 371	2 170
Marzo	295 595	282 586	13 009	261 206	250 256	10 950	34 389	32 330	2 059
Abril	390 479	372 157	18 322	346 645	330 517	16 128	43 834	41 640	2 194
Mayo	377 232	360 218	17 014	325 560	310 829	14 731	51 672	49 389	2 283
Junio	362 132	346 459	15 673	327 932	314 179	13 753	34 200	32 280	1 920
Julio	398 128	383 856	14 272	337 228	325 584	11 644	60 900	58 272	2 628
Agosto	381 366	366 714	14 652	330 056	317 568	12 488	51 310	49 146	2 164
Septiembre	369 010	354 754	14 256	303 624	291 734	11 890	65 386	63 020	2 366
Octubre	416 726	392 941	23 785	359 851	338 784	21 067	56 875	54 157	2 718
Noviembre	384 801	367 157	17 644	323 465	309 247	14 218	61 336	57 910	3 426
Diciembre	400 766	383 556	17 210	358 222	343 142	15 080	42 544	40 414	2 130
2003									
Enero	382 166	354 088	28 078	320 238	297 652	22 586	61 928	56 436	5 492
Febrero	462 055	433 919	28 136	418 876	395 812	23 064	43 179	38 107	5 072
Marzo	529 697	498 317	31 380	485 058	462 686	22 372	44 639	35 631	9 008
Abril	515 599	487 373	28 226	475 059	453 998	21 061	40 540	33 375	7 165
Mayo	480 634	456 382	24 252	447 970	426 581	21 389	32 664	29 801	2 863
Junio	498 380	481 034	17 346	462 203	448 251	13 952	36 177	32 783	3 394
Julio	405 467	395 054	10 413	374 204	367 139	7 065	31 263	27 915	3 348
Agosto	453 099	432 972	20 127	422 824	409 717	13 107	30 275	23 255	7 020
Septiembre	556 005	528 772	27 233	528 115	509 056	19 059	27 890	19 716	8 174
Octubre	542 692	526 472	16 220	510 834	500 375	10 459	31 858	26 097	5 761
Noviembre	513 184	496 601	16 583	487 337	475 091	12 246	25 847	21 510	4 337
Diciembre	564 247	547 658	16 589	537 774	525 415	12 359	26 473	22 243	4 230
2004									
Enero	576 527	553 174	23 353	514 106	499 239	14 867	62 421	53 935	8 486
Febrero	647 380	626 093	21 287	577 953	563 231	14 722	69 427	62 862	6 565
Marzo	786 723	758 784	27 939	697 577	678 370	19 207	89 146	80 414	8 732
Abril	757 404	732 611	24 793	679 576	663 910	15 666	77 828	68 701	9 127
Mayo	709 424	686 667	22 757	642 324	625 850	16 474	67 100	60 817	6 283
Junio	694 357	667 077	27 280	624 993	606 233	18 760	69 364	60 844	8 520
Julio	689 328	659 755	29 573	629 464	608 096	21 368	59 864	51 659	8 205
Agosto	769 593	739 514	30 079	704 920	682 600	22 320	64 673	56 914	7 759
Septiembre	849 916	814 798	35 118	784 006	755 814	28 192	65 910	58 984	6 926
Octubre	835 985	788 795	47 190	760 705	722 206	38 499	75 280	66 589	8 691
Noviembre	771 713	747 357	24 356	692 154	675 853	16 301	79 559	71 504	8 055
Diciembre	770 649	746 336	24 313	688 273	671 023	17 250	82 376	75 313	7 063
2005									
Enero	811 123	760 206	50 917	725 811	686 467	39 344	85 312	73 739	11 573
Febrero	794 838	758 311	36 527	698 543	673 799	24 744	96 295	84 512	11 783
Marzo	833 695	791 066	42 629	730 596	700 167	30 429	103 099	90 899	12 200
Abril	868 652	831 808	36 844	757 830	734 352	23 478	110 822	97 456	13 366
Mayo	783 097	739 304	43 793	680 153	647 565	32 588	102 944	91 739	11 205
Junio	836 672	809 527	27 145	744 442	728 777	15 665	92 230	80 750	11 480
Julio	673 354	653 752	19 602	564 224	555 762	8 462	109 130	97 990	11 140
Agosto	821 863	798 082	23 781	713 867	702 420	11 447	107 996	95 662	12 334
Septiembre	772 905	754 391	18 514	671 507	664 555	6 952	101 398	89 836	11 562
Octubre	772 351	721 735	50 616	659 283	622 890	36 393	113 068	98 845	14 223
Noviembre	854 998	831 692	23 306	746 896	735 466	11 430	108 102	96 226	11 876
Diciembre	860 123	830 455	29 668	768 010	747 737	20 273	92 113	82 718	9 395
2006^P									
Enero	978 240	950 793	27 447	882 673	868 113	14 560	95 567	82 680	12 887
Febrero	925 722	871 401	54 321	838 554	794 305	44 249	87 168	77 096	10 072
Marzo	1 068 322	1 034 027	34 295	951 963	932 717	19 246	116 359	101 310	15 049
Abril	880 135	857 836	22 299	771 742	760 325	11 417	108 393	97 511	10 882
Mayo	1 027 636	997 482	30 154	907 901	891 126	16 775	119 735	106 356	13 379
Junio	1 051 345	1 016 043	35 302	939 084	922 582	16 502	112 261	93 461	18 800
Julio	1 020 617	982 737	37 880	919 435	902 271	17 164	101 182	80 466	20 716
Agosto	1 070 307	1 027 964	42 343	975 014	956 298	18 716	95 293	71 666	23 627
Septiembre	1 160 472	1 131 938	28 534	1 077 681	1 061 615	16 066	82 791	70 323	12 468
Octubre	1 088 835	1 059 311	29 524	1 002 128	988 003	14 125	86 707	71 308	15 399
Noviembre	1 100 497	1 072 767	27 730	1 013 931	1 000 420	13 511	86 566	72 347	14 219
Diciembre	1 000 809	972 599	28 210	910 626	894 012	16 614	90 183	78 587	11 596

CARACTERÍSTICAS DE LOS PRINCIPALES MUNICIPIOS MAQUILADORES

1a. parte

Periodo	Total Nacional			Mexicali, Baja California			Tecate, Baja California		
	Establecimientos en activo	Personal ocupado (personas)	Valor agregado ^b (miles de pesos)	Establecimientos en activo	Personal ocupado (personas)	Valor agregado ^b (miles de pesos)	Establecimientos en activo	Personal ocupado (personas)	Valor agregado ^b (miles de pesos)
2000	3 590	1 291 232	163 414 471	194	62 938	8 448 091	138	12 149	1 197 237
2001	3 630	1 198 942	177 255 420	190	56 901	8 946 838	144	10 922	1 254 943
2002	3 003	1 071 209	181 856 008	140	49 950	8 953 481	114	8 960	1 187 428
2003	2 860	1 062 105	198 693 683	131	50 918	11 784 455	109	8 921	1 351 957
2004	2 810	1 115 230	216 884 031	128	53 402	12 453 334	109	9 730	1 519 917
2005	2 816	1 166 250	236 369 234	135	54 372	12 654 383	115	10 055	1 690 755
2006^P	2 810	1 202 134	265 219 583	134	54 235	12 766 480	116	10 742	1 991 954
2002									
Enero	3 174	1 057 709	13 078 664	159	48 326	627 348	112	9 083	88 789
Febrero	3 078	1 049 874	13 376 130	149	47 961	646 346	109	8 756	86 285
Marzo	3 005	1 049 795	14 125 479	140	47 869	651 487	111	8 780	86 568
Abril	2 975	1 064 038	14 457 734	133	47 452	700 788	113	8 952	92 639
Mayo	2 975	1 079 649	15 567 164	134	48 205	757 468	113	8 923	95 656
Junio	2 976	1 074 476	15 503 440	136	49 671	826 020	112	8 772	103 222
Julio	2 976	1 080 021	15 315 576	136	53 123	779 117	113	8 835	97 365
Agosto	2 976	1 075 742	15 720 658	136	49 542	777 705	115	9 142	105 492
Septiembre	2 976	1 080 548	15 823 248	137	51 128	842 836	115	8 950	105 426
Octubre	2 975	1 089 469	16 012 476	138	52 120	797 324	117	9 144	107 876
Noviembre	2 975	1 085 241	15 946 830	139	52 056	764 256	118	9 286	102 547
Diciembre	2 976	1 067 948	16 928 609	139	51 945	782 786	118	8 900	115 563
2003									
Enero	2 972	1 065 847	15 520 343	140	52 121	836 220	117	9 168	102 838
Febrero	2 973	1 067 153	15 809 460	140	52 075	867 330	117	9 096	107 200
Marzo	2 975	1 074 008	16 265 953	140	52 016	939 904	117	8 887	110 217
Abril	2 934	1 065 679	15 837 504	136	50 905	912 004	116	8 866	102 834
Mayo	2 896	1 070 705	16 283 477	130	50 751	924 659	113	8 631	109 181
Junio	2 868	1 057 765	16 403 904	130	49 811	941 352	110	8 460	107 660
Julio	2 780	1 045 598	16 255 022	128	49 772	1 028 745	100	8 670	112 223
Agosto	2 778	1 050 825	16 313 153	128	49 580	970 272	102	8 813	110 066
Septiembre	2 775	1 059 801	16 968 550	127	51 607	1 051 754	103	9 034	114 697
Octubre	2 780	1 071 727	17 635 641	126	51 913	1 068 033	103	9 141	123 321
Noviembre	2 791	1 065 939	17 255 614	125	51 089	1 144 319	106	9 292	125 240
Diciembre	2 802	1 050 210	18 145 062	123	49 373	1 099 863	106	8 999	126 480
2004									
Enero	2 810	1 069 716	15 987 296	125	49 269	971 726	107	9 268	106 437
Febrero	2 814	1 070 176	16 279 689	127	49 428	945 267	107	9 504	113 315
Marzo	2 816	1 079 989	17 621 608	124	49 781	1 030 572	104	9 426	123 768
Abril	2 823	1 098 515	17 558 647	122	51 800	1 047 044	105	9 495	116 612
Mayo	2 828	1 125 213	18 267 019	124	54 159	1 071 672	105	9 655	124 956
Junio	2 801	1 125 576	18 847 075	128	54 413	1 100 896	107	9 682	128 239
Julio	2 801	1 129 139	18 309 775	129	54 950	1 046 841	110	10 166	132 523
Agosto	2 800	1 133 750	18 119 337	130	54 497	989 027	112	10 014	131 425
Septiembre	2 805	1 138 214	19 009 000	131	54 968	1 080 634	114	10 233	142 157
Octubre	2 808	1 139 918	18 712 789	131	55 396	981 889	113	9 962	133 012
Noviembre	2 810	1 140 824	18 305 370	133	56 215	1 050 622	113	9 743	133 458
Diciembre	2 808	1 131 726	19 866 426	134	55 947	1 137 144	115	9 616	134 015
2005									
Enero	2 820	1 144 806	17 295 049	135	55 336	919 203	116	9 882	116 997
Febrero	2 823	1 149 918	18 035 493	134	54 626	961 544	117	10 038	127 970
Marzo	2 825	1 162 294	19 319 476	135	54 866	1 057 624	118	10 282	139 307
Abril	2 823	1 165 065	18 919 391	135	54 411	1 020 884	116	9 647	129 844
Mayo	2 816	1 170 914	19 627 813	135	55 011	1 045 297	116	10 659	145 732
Junio	2 816	1 174 003	20 444 371	134	54 929	1 111 643	115	9 982	138 783
Julio	2 816	1 167 380	18 917 425	134	54 179	1 035 958	115	10 022	138 905
Agosto	2 808	1 171 726	19 861 620	134	53 150	1 105 454	116	9 972	139 123
Septiembre	2 809	1 172 816	20 749 290	136	53 991	1 146 553	114	10 095	145 840
Octubre	2 809	1 178 838	20 498 604	138	54 343	1 085 777	114	10 043	148 734
Noviembre	2 810	1 180 760	20 718 840	137	54 234	1 042 166	114	9 979	153 354
Diciembre	2 812	1 156 477	21 981 862	137	53 393	1 122 280	113	10 063	166 166
2006^P									
Enero	2 815	1 172 987	19 470 604	137	53 042	910 698	113	10 197	133 054
Febrero	2 815	1 176 155	19 511 599	137	53 346	909 887	115	10 465	136 891
Marzo	2 817	1 191 250	21 584 984	137	54 135	1 051 071	114	10 495	153 293
Abril	2 820	1 199 331	20 941 917	136	54 398	963 232	113	10 382	159 841
Mayo	2 820	1 218 047	22 563 586	135	56 318	1 113 677	114	10 882	166 675
Junio	2 822	1 223 180	23 383 824	135	56 328	1 196 240	115	10 883	175 597
Julio	2 805	1 223 532	21 876 467	131	55 285	1 056 676	116	11 221	182 090
Agosto	2 806	1 223 155	23 139 384	131	55 424	1 085 495	120	11 125	178 390
Septiembre	2 813	1 213 439	22 910 280	131	54 017	1 124 153	120	11 319	178 239
Octubre	2 811	1 212 125	23 092 803	131	54 328	1 098 242	119	10 859	174 666
Noviembre	2 795	1 201 449	23 087 535	131	53 483	1 110 805	119	10 620	179 577
Diciembre	2 783	1 170 962	23 656 600	130	50 716	1 146 304	119	10 455	173 641

CARACTERÍSTICAS DE LOS PRINCIPALES MUNICIPIOS MAQUILADORES

2a. parte

Periodo	Tijuana, ^f Baja California			Acuña, Coahuila de Zaragoza			Piedras Negras, Coahuila de Zaragoza		
	Estable- cimientos en activo	Personal ocupado (personas)	Valor agregado ^b (miles de pesos)	Estable- cimientos en activo	Personal ocupado (personas)	Valor agregado ^b (miles de pesos)	Estable- cimientos en activo	Personal ocupado (personas)	Valor agregado ^b (miles de pesos)
2000	788	188 054	25 116 337	56	32 130	2 696 730	38	14 551	1 305 107
2001	794	176 662	24 211 639	57	32 980	2 797 131	38	13 085	1 379 232
2002	603	145 585	22 443 431	56	35 680	3 354 331	36	13 566	1 568 815
2003	568	141 568	23 663 264	50	35 749	3 727 317	32	11 818	1 319 051
2004	571	156 889	26 679 161	48	34 485	3 716 819	31	11 745	1 499 913
2005	574	162 510	28 052 700	47	32 628	3 634 515	34	10 198	1 451 237
2006 ^P	577	170 535	31 876 319	47	31 470	3 815 566	34	9 443	1 559 701
2002									
Enero	674	145 639	1 612 493	57	32 934	233 800	37	13 106	106 767
Febrero	632	143 311	1 647 328	57	34 092	226 839	37	12 654	105 648
Marzo	606	144 593	1 753 036	57	34 069	249 015	38	12 986	113 591
Abril	595	143 042	1 768 058	56	34 523	266 119	37	13 064	122 402
Mayo	592	147 564	1 929 661	56	34 586	310 765	37	13 312	147 707
Junio	596	147 586	1 943 873	56	35 773	283 981	37	13 997	139 053
Julio	588	148 398	1 971 476	56	36 310	283 572	36	13 580	135 327
Agosto	590	149 054	1 978 006	56	36 811	305 121	36	13 867	139 573
Septiembre	592	148 777	1 965 159	55	36 808	290 837	35	13 797	132 552
Octubre	592	146 915	1 931 307	56	37 394	307 297	35	14 100	140 841
Noviembre	592	143 387	1 891 897	56	37 683	299 402	35	14 328	128 928
Diciembre	590	138 748	2 051 137	56	37 180	297 583	35	13 998	156 426
2003									
Enero	591	139 675	1 899 321	56	37 022	292 842	35	14 124	123 308
Febrero	595	139 210	1 828 160	53	37 152	302 985	32	12 007	108 721
Marzo	592	140 263	1 982 966	53	36 505	349 970	32	11 864	95 525
Abril	580	137 590	1 843 140	52	36 103	315 821	32	11 396	109 667
Mayo	582	140 607	1 916 601	51	36 122	306 467	31	11 421	105 855
Junio	574	140 217	1 945 733	50	35 948	301 717	31	11 380	98 608
Julio	551	139 688	1 968 923	49	35 216	287 277	31	11 051	103 422
Agosto	545	141 240	1 942 619	48	35 103	305 195	30	11 041	101 951
Septiembre	548	144 566	2 046 296	48	35 370	307 207	31	11 502	106 132
Octubre	548	147 131	2 130 160	46	35 177	313 640	31	12 000	106 537
Noviembre	553	146 693	2 002 576	46	34 774	303 276	31	12 112	110 832
Diciembre	562	141 938	2 156 769	46	34 491	340 920	31	11 918	148 493
2004									
Enero	567	144 170	1 831 312	47	35 097	306 275	31	12 402	126 232
Febrero	565	143 863	1 881 227	47	35 012	289 494	31	12 020	114 303
Marzo	568	147 783	2 110 660	48	35 153	322 276	31	12 486	117 874
Abril	573	151 424	2 107 488	47	35 077	319 922	31	13 052	125 442
Mayo	577	158 143	2 228 368	47	34 952	307 058	31	12 258	119 019
Junio	565	159 680	2 287 052	48	34 194	306 213	31	11 357	130 641
Julio	565	161 224	2 379 300	48	34 277	292 339	31	11 321	123 757
Agosto	575	164 239	2 322 962	47	34 272	311 120	31	11 239	112 571
Septiembre	574	165 138	2 438 705	48	33 984	303 806	31	10 899	128 818
Octubre	575	164 599	2 338 417	48	33 906	350 424	31	11 285	121 291
Noviembre	577	163 444	2 259 582	48	33 946	296 624	31	11 403	117 429
Diciembre	573	158 965	2 494 088	47	33 947	311 268	31	11 214	162 536
2005									
Enero	575	158 070	2 037 851	47	33 593	285 113	33	11 280	101 128
Febrero	575	157 092	2 098 408	47	33 460	296 453	33	11 003	101 829
Marzo	573	157 337	2 340 597	48	33 501	314 283	33	11 036	123 219
Abril	573	158 177	2 187 761	48	33 310	291 736	34	10 771	116 536
Mayo	574	159 811	2 329 591	47	32 744	299 791	34	10 230	122 240
Junio	577	163 007	2 415 749	47	32 041	309 993	34	10 070	169 928
Julio	575	163 962	2 256 742	46	31 915	286 950	35	9 725	111 885
Agosto	574	165 178	2 376 802	46	32 003	302 064	34	10 051	132 140
Septiembre	573	168 236	2 539 628	45	32 706	312 398	34	9 817	119 326
Octubre	572	168 267	2 417 575	45	32 652	297 946	33	9 768	111 148
Noviembre	572	168 404	2 449 990	46	32 290	307 006	33	9 595	118 133
Diciembre	572	162 577	2 602 006	47	31 316	330 782	33	9 028	123 725
2006 ^P									
Enero	577	162 367	2 187 452	47	32 143	283 009	34	9 725	107 143
Febrero	579	162 694	2 280 422	47	32 188	286 398	34	10 700	116 946
Marzo	581	166 702	2 625 555	47	32 224	328 370	34	9 648	122 664
Abril	579	167 143	2 455 749	46	31 727	307 528	35	9 450	121 771
Mayo	587	172 147	2 696 092	47	31 608	328 961	34	9 558	133 901
Junio	583	172 946	2 836 353	47	31 782	330 509	34	9 450	126 487
Julio	577	174 606	2 669 070	47	31 594	304 885	34	8 998	129 834
Agosto	575	177 005	2 910 170	47	31 163	329 595	34	9 138	145 661
Septiembre	572	176 273	2 805 422	47	31 519	306 207	34	9 243	135 815
Octubre	571	175 925	2 759 042	47	31 126	325 164	34	9 085	131 122
Noviembre	569	173 734	2 833 310	47	30 701	337 701	34	9 088	136 413
Diciembre	568	164 880	2 817 682	47	29 870	347 239	34	9 229	151 944

CARACTERÍSTICAS DE LOS PRINCIPALES MUNICIPIOS MAQUILADORES

3a. parte

Periodo	Torreón, Coahuila de Zaragoza			Juárez, Chihuahua			Chihuahua, Chihuahua		
	Estable- cimientos en activo	Personal ocupado (personas)	Valor agregado ^b (miles de pesos)	Estable- cimientos en activo	Personal ocupado (personas)	Valor agregado ^b (miles de pesos)	Estable- cimientos en activo	Personal ocupado (personas)	Valor agregado ^b (miles de pesos)
2000	72	25 199	2 593 107	308	249 380	30 895 046	84	51 170	8 130 855
2001	67	22 695	3 033 113	307	228 445	33 027 436	81	42 990	9 262 285
2002	46	24 814	3 644 796	279	200 891	34 791 817	74	40 584	9 023 464
2003	44	23 681	3 712 399	271	194 642	36 803 236	76	43 627	10 371 644
2004	44	21 506	3 722 097	286	204 542	38 770 475	76	42 908	9 585 716
2005	46	20 324	3 907 818	290	218 022	41 639 687	75	43 351	10 395 357
2006^P	47	17 323	3 979 409	284	239 166	50 414 638	77	44 956	11 244 932
2002									
Enero	48	20 708	220 459	291	209 649	2 550 103	75	39 650	655 795
Febrero	46	21 891	228 887	293	208 192	2 681 786	74	39 991	668 695
Marzo	46	22 566	259 009	277	205 950	2 824 474	74	39 947	720 320
Abril	46	23 980	279 736	273	203 194	2 885 595	76	41 325	696 215
Mayo	45	25 772	288 351	275	205 150	3 137 011	73	41 260	778 149
Junio	45	25 449	310 139	276	202 717	3 083 897	73	40 954	727 588
Julio	45	25 883	357 259	280	198 722	2 843 219	73	40 068	695 191
Agosto	45	25 726	350 943	280	196 759	2 952 985	73	40 499	730 148
Septiembre	45	26 251	346 161	278	197 162	2 949 929	73	39 284	795 842
Octubre	45	27 779	355 473	276	197 048	2 757 528	74	38 481	790 496
Noviembre	45	26 194	325 792	277	195 277	2 932 477	76	42 567	842 506
Diciembre	45	25 571	322 587	277	190 871	3 192 813	76	42 979	922 519
2003									
Enero	46	25 971	344 783	276	192 712	2 945 006	76	43 265	822 678
Febrero	45	25 935	333 456	276	193 449	3 102 458	76	43 266	767 455
Marzo	45	26 200	326 917	275	193 893	2 954 876	77	42 728	845 216
Abril	46	25 980	283 811	271	194 110	2 978 249	77	43 372	832 426
Mayo	45	25 711	315 369	268	193 928	2 999 941	75	43 369	850 922
Junio	44	25 028	347 969	264	189 976	3 098 658	74	42 408	892 968
Julio	43	23 485	347 570	262	189 680	2 893 480	75	42 159	795 305
Agosto	42	22 071	277 271	266	192 913	3 022 746	75	42 667	830 486
Septiembre	42	21 128	293 346	269	197 809	3 136 506	77	43 952	886 322
Octubre	42	20 702	286 959	275	200 247	3 205 589	77	45 179	940 639
Noviembre	43	20 750	260 833	275	200 057	3 167 251	77	45 679	922 221
Diciembre	43	21 212	294 115	279	196 933	3 298 476	77	45 485	985 006
2004									
Enero	43	21 386	284 585	278	200 515	2 992 352	75	46 187	871 327
Febrero	42	20 482	282 245	278	198 681	2 903 214	76	44 870	781 193
Marzo	43	20 436	295 776	284	201 328	3 249 741	78	43 266	771 496
Abril	43	20 418	302 889	284	203 750	3 136 276	78	43 392	774 167
Mayo	43	21 920	309 687	284	204 694	3 175 291	78	43 794	785 274
Junio	44	23 095	356 393	284	206 487	3 427 501	79	42 457	811 791
Julio	44	22 574	330 436	288	204 725	3 164 654	77	40 700	735 006
Agosto	43	21 400	289 910	288	206 608	3 215 665	75	40 763	734 020
Septiembre	44	21 474	319 414	290	206 581	3 424 878	74	41 616	839 804
Octubre	44	22 471	299 979	290	206 422	3 336 646	74	42 538	802 106
Noviembre	44	21 286	298 756	290	208 561	3 255 648	74	42 720	817 787
Diciembre	45	21 124	352 027	292	206 151	3 488 609	73	42 588	861 745
2005									
Enero	45	21 715	298 195	292	209 845	3 159 901	72	41 747	749 844
Febrero	45	20 880	311 733	291	210 293	3 110 326	74	42 620	803 273
Marzo	44	21 761	342 162	290	212 566	3 446 978	74	43 084	833 095
Abril	45	21 896	357 765	293	214 219	3 309 027	73	43 315	826 941
Mayo	45	22 651	316 303	292	213 571	3 418 252	73	42 917	842 717
Junio	45	23 472	338 102	287	214 125	3 534 345	74	42 595	875 997
Julio	47	20 457	324 372	289	212 879	3 226 734	75	41 904	768 901
Agosto	47	19 059	338 952	288	219 523	3 445 760	75	42 332	852 469
Septiembre	48	19 101	334 004	289	224 368	3 661 974	75	43 220	918 727
Octubre	47	17 572	304 726	290	228 741	3 672 962	77	46 058	989 647
Noviembre	46	17 864	308 755	287	230 903	3 658 521	77	45 803	915 952
Diciembre	47	17 465	332 749	287	225 234	3 994 907	76	44 612	1 017 794
2006^P									
Enero	48	18 017	266 492	287	233 794	3 684 931	75	45 709	855 806
Febrero	48	17 453	291 601	285	235 321	3 705 645	74	45 368	846 846
Marzo	47	17 618	322 984	286	237 679	4 087 077	74	46 293	977 433
Abril	47	17 520	305 960	289	238 414	4 020 550	80	45 992	937 349
Mayo	47	18 206	325 531	289	239 925	4 311 351	80	46 230	969 339
Junio	47	18 941	375 781	287	240 850	4 396 582	80	46 458	1 001 424
Julio	47	18 147	346 402	283	241 372	4 095 208	79	45 850	898 276
Agosto	47	16 980	353 336	282	242 648	4 341 573	78	45 127	970 848
Septiembre	47	16 433	359 191	281	240 591	4 431 792	78	43 732	957 369
Octubre	47	16 266	339 597	281	242 485	4 388 345	76	43 347	947 995
Noviembre	44	16 446	340 448	279	240 614	4 451 525	76	42 860	941 810
Diciembre	44	15 843	352 086	279	236 293	4 500 059	76	42 509	940 437

CARACTERÍSTICAS DE LOS PRINCIPALES MUNICIPIOS MAQUILADORES

4a. parte

Periodo	Total (a+b)			Distrito Federal (a)			Estado de México (b)		
	Establecimientos en activo	Personal ocupado (personas)	Valor agregado ^b (miles de pesos)	Establecimientos en activo	Personal ocupado (personas)	Valor agregado ^b (miles de pesos)	Establecimientos en activo	Personal ocupado (personas)	Valor agregado ^b (miles de pesos)
2000	87	16 132	4 291 865	29	2 304	592 217	58	13 828	3 699 648
2001	82	14 431	5 410 091	30	2 444	1 577 242	51	11 987	3 832 849
2002	69	9 955	4 685 356	22	2 061	1 573 599	47	7 894	3 111 757
2003	63	8 382	3 733 149	20	1 368	863 720	43	7 014	2 869 429
2004	53	4 867	3 152 082	18	834	275 695	35	4 033	2 876 387
2005	42	3 570	2 160 391	18	697	435 805	24	2 873	1 724 586
2006^P	42	3 830	1 643 694	18	843	817 779	24	2 987	825 915
2002									
Enero	76	11 230	415 937	29	2 329	114 335	47	8 901	301 602
Febrero	69	9 728	326 643	26	2 168	106 873	43	7 560	219 770
Marzo	66	9 152	318 772	22	1 784	100 227	44	7 368	218 545
Abril	66	9 717	349 586	20	1 994	109 041	46	7 723	240 545
Mayo	67	9 777	396 338	20	2 040	130 883	47	7 737	265 455
Junio	68	9 576	399 429	20	2 076	142 215	48	7 500	257 214
Julio	69	10 310	405 827	21	2 146	133 370	48	8 164	272 457
Agosto	69	10 021	347 614	21	2 140	136 735	48	7 881	210 879
Septiembre	69	10 175	360 333	21	2 197	143 840	48	7 978	216 493
Octubre	69	10 192	479 113	21	2 194	181 722	48	7 998	297 391
Noviembre	70	9 949	457 638	22	1 967	134 779	48	7 982	322 859
Diciembre	69	9 630	428 126	22	1 695	139 579	47	7 935	288 547
2003	0								
Enero	65	9 157	360 130	21	1 470	135 398	44	7 687	224 732
Febrero	65	9 107	309 090	21	1 474	89 462	44	7 633	219 628
Marzo	65	9 121	293 872	21	1 496	52 763	44	7 625	241 109
Abril	65	8 918	326 227	21	1 584	82 380	44	7 334	243 847
Mayo	63	9 199	341 163	21	1 726	126 108	42	7 473	215 055
Junio	65	9 188	338 782	20	1 670	125 930	45	7 518	212 852
Julio	66	8 777	361 671	19	1 399	110 219	47	7 378	251 452
Agosto	64	8 517	280 133	18	1 009	26 862	46	7 508	253 271
Septiembre	59	7 506	280 756	17	1 083	26 875	42	6 423	253 881
Octubre	60	7 476	304 590	18	1 266	33 137	42	6 210	271 453
Noviembre	60	7 150	302 755	19	1 125	29 489	41	6 025	273 266
Diciembre	59	6 461	233 980	19	1 113	25 097	40	5 348	208 883
2004									
Enero	57	6 208	256 122	18	893	22 597	39	5 315	233 525
Febrero	57	5 930	265 603	18	831	24 941	39	5 099	240 662
Marzo	56	5 274	287 756	18	743	24 740	38	4 531	263 016
Abril	55	5 243	286 574	18	768	25 601	37	4 475	260 973
Mayo	55	5 343	280 201	18	809	21 637	37	4 534	258 564
Junio	51	4 511	306 840	17	903	24 130	34	3 608	282 710
Julio	50	4 429	267 190	17	873	23 214	33	3 556	243 976
Agosto	50	4 362	234 669	18	898	22 252	32	3 464	212 417
Septiembre	50	4 234	234 330	18	835	20 937	32	3 399	213 393
Octubre	52	4 489	251 443	19	831	24 818	33	3 658	226 625
Noviembre	51	4 352	223 382	19	853	21 445	32	3 499	201 937
Diciembre	50	4 021	257 972	19	769	19 383	31	3 252	238 589
2005									
Enero	49	3 959	192 647	18	738	17 750	31	3 221	174 897
Febrero	48	3 965	189 652	18	657	13 298	30	3 308	176 354
Marzo	46	3 520	185 802	18	649	15 120	28	2 871	170 682
Abril	44	3 377	202 396	17	580	24 444	27	2 797	177 952
Mayo	42	3 225	203 097	17	623	25 790	25	2 602	177 307
Junio	41	3 300	201 130	17	667	29 154	24	2 633	171 976
Julio	42	3 474	183 541	18	677	26 439	24	2 797	157 102
Agosto	39	3 424	157 171	18	662	47 950	21	2 762	109 221
Septiembre	38	3 496	180 524	18	662	40 287	20	2 834	140 237
Octubre	38	3 733	191 553	17	614	55 623	21	3 119	135 930
Noviembre	39	3 734	139 508	18	916	70 499	21	2 818	69 009
Diciembre	39	3 629	133 370	18	917	69 451	21	2 712	63 919
2006^P									
Enero	39	3 807	136 575	18	840	68 782	21	2 967	67 793
Febrero	39	3 795	143 648	18	847	85 036	21	2 948	58 612
Marzo	39	3 795	154 925	18	861	90 440	21	2 934	64 485
Abril	40	3 835	113 033	18	849	49 795	22	2 986	63 238
Mayo	40	3 526	117 633	18	832	56 471	22	2 694	61 162
Junio	42	3 396	129 487	19	819	67 376	23	2 577	62 111
Julio	41	3 428	130 515	17	815	65 899	24	2 613	64 616
Agosto	42	3 897	144 913	17	817	69 400	25	3 080	75 513
Septiembre	43	4 045	139 668	17	829	66 420	26	3 216	73 248
Octubre	43	3 960	145 654	17	831	64 164	26	3 129	81 490
Noviembre	43	3 994	143 907	17	878	66 473	26	3 116	77 434
Diciembre	43	4 476	143 736	17	898	67 523	26	3 578	76 213

CARACTERÍSTICAS DE LOS PRINCIPALES MUNICIPIOS MAQUILADORES

5a. parte

Periodo	Guadalajara, Jalisco			Guadalupe, Nuevo León			Monterrey, Nuevo León		
	Estable- cimientos en activo	Personal ocupado (personas)	Valor agregado ^b (miles de pesos)	Estable- cimientos en activo	Personal ocupado (personas)	Valor agregado ^b (miles de pesos)	Estable- cimientos en activo	Personal ocupado (personas)	Valor agregado ^b (miles de pesos)
2000	34	4 152	646 146	20	19 646	2 256 732	22	5 196	574 612
2001	37	4 056	596 259	22	15 165	2 587 640	23	4 410	655 881
2002	33	3 499	484 950	24	12 209	2 992 417	22	3 228	492 911
2003	31	3 015	446 482	24	12 087	3 556 989	20	3 018	547 828
2004	26	1 828	449 236	24	13 151	4 316 599	20	2 319	434 211
2005	20	1 042	279 625	28	13 783	4 516 992	18	1 614	307 056
2006^P	19	958	281 059	35	15 466	5 490 839	18	1 653	451 318
2002									
Enero	34	3 505	34 403	22	13 387	210 307	24	4 172	39 611
Febrero	33	3 447	39 014	22	13 041	223 508	24	4 145	40 914
Marzo	34	3 538	39 147	23	12 052	247 186	22	3 080	45 038
Abril	31	3 490	38 415	23	11 938	243 071	23	3 073	41 147
Mayo	31	3 459	40 644	23	11 951	236 367	23	3 109	41 625
Junio	31	3 403	38 058	25	13 565	253 947	23	3 039	36 742
Julio	33	3 427	40 375	25	11 841	232 972	23	3 115	41 428
Agosto	33	3 297	39 969	25	11 781	276 143	21	3 070	41 541
Septiembre	34	3 602	43 612	25	11 886	291 673	21	3 014	42 589
Octubre	34	3 601	46 970	24	11 213	261 885	20	3 006	36 279
Noviembre	33	3 596	42 973	24	11 364	242 299	20	2 962	39 418
Diciembre	33	3 628	41 370	24	12 486	273 059	21	2 949	46 579
2003									
Enero	32	3 322	38 518	23	12 285	266 095	21	3 149	35 404
Febrero	32	3 341	36 597	24	12 733	269 386	21	3 117	35 283
Marzo	32	3 351	36 457	24	13 186	314 630	21	3 015	42 367
Abril	32	3 326	36 741	25	12 625	281 718	21	2 984	33 864
Mayo	33	3 398	37 204	25	12 668	293 763	20	2 929	44 369
Junio	33	3 327	39 317	24	11 380	281 481	20	2 915	40 746
Julio	30	2 661	30 584	23	11 417	275 144	19	2 983	48 467
Agosto	31	3 115	38 466	24	11 559	276 339	18	2 986	49 041
Septiembre	28	3 032	40 218	24	11 530	328 720	19	2 990	47 670
Octubre	28	3 171	42 494	23	11 539	293 000	19	3 042	50 189
Noviembre	30	2 042	34 590	22	11 984	344 728	19	3 097	56 976
Diciembre	29	2 098	35 296	22	12 138	331 985	19	3 008	63 452
2004									
Enero	28	2 155	37 796	22	12 180	295 877	21	3 171	37 866
Febrero	29	2 058	35 260	22	12 363	315 867	20	3 198	42 376
Marzo	29	2 134	42 660	22	12 347	335 771	21	3 209	48 312
Abril	28	2 093	44 168	23	12 172	317 466	22	3 120	47 711
Mayo	28	1 962	39 056	24	12 568	359 392	21	3 054	50 689
Junio	24	1 930	42 038	24	14 449	391 131	21	1 731	30 103
Julio	24	2 032	38 807	24	14 353	391 990	21	1 759	30 920
Agosto	24	1 669	33 375	24	14 132	353 066	20	1 785	30 800
Septiembre	24	1 512	33 290	25	13 566	392 050	19	1 752	31 121
Octubre	24	1 528	35 400	24	13 247	409 588	18	1 692	26 497
Noviembre	23	1 416	34 847	24	13 276	403 873	18	1 673	28 161
Diciembre	23	1 452	32 539	24	13 163	350 528	18	1 685	29 655
2005									
Enero	23	1 181	26 068	24	13 754	332 009	18	1 728	24 041
Febrero	23	1 065	26 582	26	13 686	302 193	18	1 695	24 416
Marzo	23	1 073	27 840	26	13 950	310 985	19	1 794	26 696
Abril	21	963	23 396	26	13 112	327 821	19	1 679	23 755
Mayo	19	978	21 256	27	13 475	417 087	18	1 602	27 538
Junio	18	981	18 536	28	13 422	410 915	20	1 559	29 454
Julio	18	1 043	22 771	28	13 233	365 096	19	1 546	29 662
Agosto	18	1 035	17 645	29	13 436	341 126	19	1 501	25 348
Septiembre	18	1 009	22 008	29	14 081	394 207	18	1 525	24 851
Octubre	18	1 070	22 196	29	14 256	410 495	17	1 568	21 684
Noviembre	18	1 022	22 565	29	14 479	450 429	17	1 587	25 017
Diciembre	18	1 088	28 762	29	14 508	454 629	17	1 579	24 594
2006^P									
Enero	18	974	22 827	32	14 855	410 863	17	1 828	20 165
Febrero	18	972	20 168	33	14 811	394 032	17	1 557	19 920
Marzo	19	995	24 810	33	14 479	442 170	18	1 574	25 114
Abril	18	888	20 091	33	14 435	400 092	18	1 607	24 983
Mayo	18	993	21 475	33	15 148	474 963	18	1 509	23 836
Junio	19	1 024	24 134	34	15 404	494 041	18	1 425	27 262
Julio	19	953	22 857	34	15 280	488 840	19	1 674	38 096
Agosto	19	952	22 446	34	15 716	516 293	19	1 702	49 009
Septiembre	20	916	24 178	35	16 023	471 557	19	1 694	48 195
Octubre	20	907	23 493	37	16 305	463 688	20	1 735	60 155
Noviembre	20	959	24 711	38	16 472	460 792	19	1 729	52 779
Diciembre	20	964	29 869	38	16 661	473 508	19	1 797	61 804

CARACTERÍSTICAS DE LOS PRINCIPALES MUNICIPIOS MAQUILADORES

6a. parte

Periodo	Agua Prieta, Sonora			Nogales, ^g Sonora			Reynosa, Tamaulipas		
	Estable- cimientos en activo	Personal ocupado (personas)	Valor agregado ^b (miles de pesos)	Estable- cimientos en activo	Personal ocupado (personas)	Valor agregado ^b (miles de pesos)	Estable- cimientos en activo	Personal ocupado (personas)	Valor agregado ^b (miles de pesos)
2000	34	7 576	576 596	90	39 227	4 227 352	117	65 984	8 737 753
2001	31	6 298	514 714	87	36 164	4 733 283	133	66 670	10 578 764
2002	21	4 229	413 820	73	28 703	4 338 976	135	68 562	12 025 178
2003	20	5 215	533 973	78	25 666	4 665 059	141	71 343	12 806 835
2004	20	6 256	596 434	78	29 128	5 028 973	139	80 214	15 129 114
2005	20	6 426	741 907	89	31 514	5 763 549	129	88 691	18 147 372
2006^p	19	6 193	727 439	96	33 494	6 510 266	134	96 830	20 068 237
2002									
Enero	21	4 771	39 521	73	29 925	355 105	136	66 540	847 379
Febrero	21	4 118	29 824	72	30 100	355 533	136	66 671	856 760
Marzo	21	4 086	33 305	73	31 087	374 819	137	67 261	920 222
Abril	21	4 222	30 432	70	30 652	382 885	137	68 372	947 551
Mayo	21	4 228	33 628	70	30 804	400 548	137	68 903	940 965
Junio	20	3 945	32 230	71	29 661	332 126	134	68 907	988 953
Julio	20	3 786	28 837	73	29 373	338 533	134	68 575	1 051 464
Agosto	20	3 690	29 552	74	29 432	368 034	133	67 867	1 028 814
Septiembre	20	3 681	30 949	75	29 385	348 973	133	69 134	1 093 990
Octubre	22	5 042	43 513	75	26 451	386 486	134	70 551	1 120 947
Noviembre	21	4 581	40 991	73	24 135	329 074	134	70 366	1 065 557
Diciembre	21	4 603	41 038	74	23 425	366 860	135	69 593	1 162 576
2003									
Enero	20	4 500	30 786	79	23 415	325 141	137	68 488	901 967
Febrero	20	4 625	44 698	79	23 509	302 564	136	70 495	1 014 979
Marzo	20	4 532	39 271	81	25 860	363 319	138	71 301	1 093 036
Abril	20	4 724	37 690	80	26 253	388 984	144	70 484	1 019 326
Mayo	20	4 984	51 804	78	25 434	398 804	143	72 106	1 053 345
Junio	20	5 071	40 053	77	25 853	417 994	143	71 160	1 056 017
Julio	20	5 403	41 453	75	26 026	380 072	143	71 642	1 040 739
Agosto	20	5 664	45 371	75	25 918	357 834	142	71 101	1 047 489
Septiembre	20	5 713	43 653	75	25 883	385 342	142	71 778	1 074 482
Octubre	20	5 725	58 434	77	26 333	439 594	141	72 298	1 155 332
Noviembre	20	5 856	45 973	78	26 767	423 005	141	72 769	1 133 527
Diciembre	21	5 784	54 787	78	26 746	482 406	139	72 492	1 216 596
2004									
Enero	21	6 033	42 135	81	27 309	357 696	140	74 554	1 054 647
Febrero	20	6 000	37 823	81	28 137	384 184	145	76 245	1 108 244
Marzo	20	6 007	44 466	81	27 938	388 697	146	77 905	1 202 421
Abril	20	6 030	46 903	79	29 012	385 788	146	78 804	1 212 826
Mayo	20	6 127	49 481	79	30 194	404 146	145	82 009	1 308 173
Junio	20	6 174	50 650	77	29 831	431 921	138	79 497	1 323 109
Julio	20	6 442	49 597	76	29 325	436 625	135	81 893	1 246 128
Agosto	20	6 727	48 690	76	29 314	418 049	133	82 182	1 263 925
Septiembre	20	6 438	53 295	75	29 833	463 204	133	82 597	1 333 188
Octubre	20	6 524	57 895	75	29 658	455 511	134	82 587	1 394 499
Noviembre	21	6 430	48 086	75	30 035	425 922	135	82 929	1 275 787
Diciembre	21	6 140	67 413	77	28 955	477 230	138	81 361	1 406 167
2005									
Enero	21	6 268	44 899	84	30 139	395 624	130	84 834	1 212 842
Febrero	21	6 306	51 196	85	30 715	423 887	130	86 598	1 319 069
Marzo	21	6 655	60 666	85	30 909	448 980	128	86 007	1 394 923
Abril	21	6 650	59 398	88	31 470	454 724	125	87 261	1 410 947
Mayo	20	6 490	60 789	87	33 041	462 854	126	86 478	1 423 164
Junio	20	6 452	64 542	89	32 533	512 918	126	86 354	1 566 451
Julio	20	6 443	59 420	90	32 682	484 671	129	89 098	1 421 053
Agosto	20	6 476	59 115	90	31 936	488 063	129	91 006	1 578 085
Septiembre	20	6 346	91 275	92	32 050	518 182	131	91 078	1 670 432
Octubre	19	6 523	53 531	93	30 800	472 708	133	92 317	1 619 865
Noviembre	20	6 421	54 188	94	30 783	523 385	132	92 641	1 669 363
Diciembre	20	6 082	82 888	96	31 111	577 553	132	90 616	1 861 178
2006^p									
Enero	20	6 257	42 644	96	32 653	474 784	131	95 125	1 475 542
Febrero	19	6 094	51 013	96	32 952	477 453	131	95 158	1 464 210
Marzo	19	6 164	59 126	96	34 209	542 538	132	95 560	1 603 576
Abril	19	6 217	57 183	95	33 948	507 565	134	95 016	1 571 340
Mayo	19	6 570	60 582	96	34 035	575 076	134	96 721	1 670 490
Junio	19	6 461	69 879	95	34 038	580 787	134	96 791	1 703 593
Julio	19	6 314	60 803	96	34 603	531 084	134	99 759	1 616 566
Agosto	19	6 175	67 745	96	33 867	559 338	135	98 702	1 777 511
Septiembre	19	6 163	63 338	96	32 897	539 142	137	97 956	1 792 986
Octubre	19	5 870	60 120	95	32 933	546 831	136	97 779	1 801 597
Noviembre	19	6 094	59 615	95	33 259	547 493	136	97 287	1 768 563
Diciembre	19	5 935	75 391	95	32 535	628 175	136	96 105	1 822 263

CARACTERÍSTICAS DE LOS PRINCIPALES MUNICIPIOS MAQUILADORES

7a. parte y última

Periodo	Matamoros, Tamaulipas			Nuevo Laredo, Tamaulipas		
	Estable- cimientos en activo	Personal ocupado (personas)	Valor agregado ^b (miles de pesos)	Estable- cimientos en activo	Personal ocupado (personas)	Valor agregado ^b (miles de pesos)
2000	119	66 075	7 596 653	54	22 591	3 585 838
2001	125	60 875	8 275 571	53	20 616	3 739 286
2002	127	55 207	8 246 081	45	18 624	3 687 802
2003	126	53 226	8 383 000	45	17 917	3 844 617
2004	126	53 403	8 740 740	43	20 597	4 756 560
2005	121	54 690	9 448 919	43	21 808	5 396 211
2006 ^P	117	55 455	9 435 310	42	21 434	5 366 241
2002						
Enero	126	52 194	552 486	44	18 706	260 307
Febrero	125	53 245	595 461	44	18 614	272 075
Marzo	127	53 920	647 951	44	18 756	294 630
Abril	127	54 868	686 587	45	19 006	284 395
Mayo	127	58 181	730 197	45	18 961	347 184
Junio	127	56 245	728 595	45	18 931	310 739
Julio	127	55 923	698 215	45	18 607	313 799
Agosto	127	56 035	694 635	45	18 259	318 158
Septiembre	127	55 724	731 596	45	18 429	326 218
Octubre	127	55 791	704 862	45	18 434	300 155
Noviembre	127	55 485	706 037	45	18 398	337 162
Diciembre	127	54 867	769 459	45	18 381	322 980
2003						
Enero	127	54 838	693 089	45	17 743	280 557
Febrero	128	55 395	680 272	45	17 359	307 944
Marzo	128	53 637	714 817	45	17 091	320 861
Abril	126	53 708	681 304	45	16 944	321 706
Mayo	126	53 580	686 369	45	17 553	304 235
Junio	126	51 869	700 810	44	17 518	312 613
Julio	124	51 727	639 354	44	18 196	302 628
Agosto	122	52 246	683 290	45	17 964	305 882
Septiembre	124	52 448	692 192	46	18 723	340 079
Octubre	126	53 732	713 005	45	18 443	346 220
Noviembre	126	53 335	719 434	45	19 155	349 315
Diciembre	126	52 201	779 064	42	18 312	352 577
2004						
Enero	128	52 602	650 070	44	19 442	298 950
Febrero	127	52 739	667 482	44	19 097	322 676
Marzo	127	51 923	720 708	44	19 326	372 753
Abril	127	52 507	693 236	44	19 765	378 431
Mayo	125	54 004	777 452	44	20 643	388 565
Junio	127	52 895	696 175	41	20 212	361 659
Julio	128	53 047	682 199	41	20 288	347 198
Agosto	127	53 841	708 889	41	21 590	361 803
Septiembre	126	54 744	762 366	43	22 140	491 803
Octubre	126	54 652	760 503	43	21 557	441 078
Noviembre	124	55 105	764 090	43	21 681	487 900
Diciembre	122	52 777	857 570	42	21 421	503 744
2005						
Enero	121	53 893	671 911	43	20 651	420 324
Febrero	121	53 246	708 489	43	20 741	457 672
Marzo	123	53 377	843 980	42	22 065	465 345
Abril	124	52 860	764 854	43	22 067	450 870
Mayo	122	55 680	844 791	44	22 008	483 006
Junio	120	53 137	807 445	43	21 668	461 201
Julio	119	52 998	717 036	43	21 487	404 622
Agosto	119	54 586	823 694	42	21 646	455 115
Septiembre	121	55 973	822 683	42	21 884	471 171
Octubre	120	57 116	786 611	43	22 803	412 529
Noviembre	120	57 110	790 636	44	22 853	484 580
Diciembre	120	56 299	866 789	43	21 818	429 776
2006 ^P						
Enero	119	56 353	714 247	43	21 687	464 527
Febrero	119	55 823	732 901	43	21 284	401 026
Marzo	120	56 626	838 559	43	22 092	477 849
Abril	119	55 756	781 264	42	21 901	423 436
Mayo	117	56 910	825 295	42	21 981	465 289
Junio	116	55 751	811 382	42	21 586	492 052
Julio	115	55 239	706 731	42	21 491	430 079
Agosto	115	55 465	821 904	42	21 209	459 904
Septiembre	116	55 442	792 363	41	20 878	435 345
Octubre	116	54 640	790 696	41	20 986	443 278
Noviembre	116	54 620	790 086	39	21 248	437 447
Diciembre	116	52 830	829 882	39	20 862	436 009



Notas:

Como se informó oportunamente, a partir de la entrada en vigor de la nueva normatividad aplicable al programa de maquiladoras, un número considerable de empresas fueron desincorporadas de ese programa. En consecuencia, esta reducción del universo de maquiladoras, influyó en parte en la caída de aproximadamente 4% anual en el nivel de empleo de esta industria que el INEGI reportó en el mes de agosto. Si bien el nivel de empleo reportado es correcto, la disminución no se dio de un mes para otro, ya que algunas de las empresas excluidas del programa habían dejado de operar con anterioridad, según se pudo constatar en la revisión llevada a cabo con la Secretaría de Economía.

Como resultado de esta revisión a partir del año 2001 se ajustaron las series de la Industria Maquiladora de Exportación, con objeto de reflejar a lo largo del tiempo el mes en que dejaron de operar las empresas en cuestión.

Las remuneraciones reales por persona ocupada fueron deflactadas utilizando el Índice Nacional de Precios al Consumidor, base 2a Quincena de Junio de 2002=100.

El valor agregado en términos reales se deflactó con el Índice Nacional de Precios Productor, base diciembre de 2003=100.

Estados Fronterizos: Baja California, Chihuahua, Coahuila de Zaragoza, Sonora y Tamaulipas.

- ^a Incluye: Servicios profesionales prestados por terceros al establecimiento; combustibles y lubricantes consumidos; agua y otros.
- ^b Se refiere al Valor Agregado de Exportación cobrado por el servicio de maquila.
- ^c Y otros servicios de telecomunicación.
- ^d Al establecimiento.
- ^e Equipo, vehículos, etc..
- ^f Incluye: Rosarito, Baja California.
- ^g Incluye: Magdalena de Kino, Sonora.

Debido al redondeo la suma de las cifras parciales puede no coincidir con los totales.

Conceptos:

Maquiladora por capacidad ociosa: En el decreto del 22 de diciembre de 1989, referente a la Industria Maquiladora, se contempla a las empresas, ya sean personas físicas o morales, que estén establecidas y orientadas a la producción para el mercado nacional o que exporten la totalidad de su producción, a que se les apruebe un programa de maquila de exportación cuando tengan capacidad ociosa instalada.

Maquiladora de servicios: En el referido decreto, se incluyen las actividades de servicio bajo el esquema de importación temporal; es decir, aquellas actividades de servicios que tengan como finalidad la exportación o el apoyo de ésta. Por ejemplo: cuando una empresa de maquila importa maquinaria y equipo, éstos requieren de mantenimiento a lo largo de su uso; con el objeto de no regresarlos al país de origen para su mantenimiento se le permite a otra empresa del país donde radica la maquinaria prestar ese servicio.

Actividades de albergue: Se refiere a los programas que sirven para realizar proyectos de exportación por parte de empresas extranjeras que facilitan la tecnología y el material productivo sin operar directamente dichos proyectos.

Operaciones de submaquila: Consiste en la transferencia de una parte de la obligación contractual originalmente pactada por la maquiladora a una tercera empresa. Estas operaciones serán autorizadas cuando se trate de un complemento del proceso productivo de la actividad objeto del programa, para posteriormente reintegrarlo a la maquiladora que contrató el servicio para su exportación.

Personal Ocupado Promedio: Comprende a todo el personal remunerado, de planta o eventual, que trabajó en el establecimiento o fuera de él, bajo su dirección y control. Incluye a los trabajadores con licencia por enfermedad, vacaciones, licencia temporal con o sin goce de sueldo y aquellos que están en huelga, así como también al personal extranjero cuando sus sueldos o salarios sean pagados por el establecimiento. Excluye a los trabajadores con licencia limitada, pensionados, personal retribuido exclusivamente con base en honorarios, iguales o comisiones y al personal que, por cuenta de terceros, realice trabajos de reparación y mantenimiento en el establecimiento.





Obreros: Personal que realiza trabajos predominantemente manuales o relacionados con la operación de la maquinaria y equipo en los procesos de maquila, así como al dedicado a tareas auxiliares del proceso de producción tales como: limpieza, reparación, mantenimiento, almacenaje, embalaje, provisión de materias primas, carga y descarga, conducción de vehículos, etc.

Técnicos de Producción: Hombres y mujeres cuyo trabajo está relacionado directamente con los procesos de producción o ensamble realizando tareas de supervisión de operaciones, de control de calidad, de organización y distribución de trabajo a ejecutar por los obreros y de control de producción, entre otras. Incluye extranjeros si sus salarios son pagados en México por el establecimiento.

Empleados Administrativos: Hombres y mujeres cuyas labores consisten en la planeación y dirección técnica y administrativa, así como a los que se desempeñan en tareas de contabilidad, archivo, investigación, operación de computadoras, mecanografía, publicidad, vigilancia, seguridad o tareas generales de oficina. Incluye extranjeros si sus sueldos son pagados en México por el establecimiento.

Salarios, sueldos y prestaciones sociales pagados: Comprende todos los pagos en salarios y sueldos efectuados para retribuir el trabajo realizado por los obreros, los técnicos y los empleados administrativos, así como las adiciones a los mismos por concepto de prestaciones sociales, contribuciones patronales a la seguridad social y participación en las utilidades.

Salarios y sueldos pagados a obreros, técnicos de producción y empleados administrativos: Registra el monto de todos los pagos en dinero, antes de cualquier deducción, para retribuir el trabajo normal y extraordinario de los obreros, técnicos y empleados administrativos de planta y eventuales. Incluye bonificaciones, gratificaciones, incentivos, pagos por vacaciones, por licencias de enfermedad y temporales, y aguinaldos. Excluye las pensiones a jubilados y los pagos por despido y por terminación de contrato, y las erogaciones por servicios profesionales prestados por terceros al establecimiento.

Prestaciones sociales: Registra el monto de las percepciones que en adición al salario y al sueldo que recibió el personal ocupado ya sea en dinero, servicios o en especie, valorándose estos últimos a su costo. Incluye servicios de despensa, educa-

ción, guardería, atención médica y de maternidad, contribuciones patronales a la Seguridad Social (IMSS, INFONAVIT y otras instituciones oficiales), utilidades repartidas durante el mes de referencia, cualquiera que sea el ejercicio al que correspondan e indemnizaciones por despido y por término de contrato. Excluye el costo de uniformes, ropa de trabajo, servicio de comedor, transporte y capacitación técnica y profesional proporcionados al personal.

Horas-obrero trabajadas: Registra el número de horas normales y extraordinarias efectivamente trabajadas por los obreros (hombres y mujeres) sean éstos de planta o eventuales. Considera todos los turnos que trabajó el establecimiento. Incluye el tiempo de espera normal y de preparación de labores. Excluye las horas no trabajadas debido a suspensión de labores por huelgas, paros, fallas técnicas, fenómenos naturales o cualquier otra causa de suspensión extraordinaria.

Materias primas, envases y empaques: Comprende las materias primas auxiliares, envases y empaques de origen importado y nacional consumidos en el proceso durante el mes de referencia, ya sea que se hayan recibido del exterior o adquirido durante el mes o provengan de existencias anteriores.

Gastos diversos: Comprende los gastos del establecimiento en el mes de referencia por la compra y utilización de bienes y servicios en apoyo al funcionamiento del proceso productivo. Excluye materias primas, envases y empaques.

Alquiler de maquinaria, equipo y transporte del país: Registra el valor de los gastos efectuados por el arrendamiento de este tipo de bienes propiedad de terceros.

Renta de edificios y terrenos: Registra el valor de los gastos efectuados por el arrendamiento de este tipo de bienes inmuebles propiedad de terceros.

Energía eléctrica comprada: Registra el valor del gasto por consumo de energía eléctrica durante el mes de referencia.

Teléfono, Telégrafo, Télex, Telefax y otros servicios de comunicación: Registra el valor de los gastos efectuados por el establecimiento por el uso de servicios de comunicación.

Trámites Aduanales: Registra el monto de los pagos por servicios de trámites de importación y exportación. Incluye el pago de derechos.





Fletes y acarreos: Registra el importe de los pagos efectuados a terceros por el transporte de los productos maquilados.

Gastos por servicios de reparación y mantenimiento: Registra el monto de los pagos a terceros por servicios comunes o regulares de reparación y mantenimiento de los activos fijos, muebles e inmuebles. Incluye el valor de las refacciones o materiales utilizados.

Otros gastos: Registra el valor de los gastos efectuados por concepto de capacitación técnica y profesional; servicios de comedor y transporte para los trabajadores; actividades recreativas y culturales; exámenes médicos requeridos para el trabajo y otros gastos de contratación de personal; uniformes o ropa

de trabajo; viáticos; papelería; servicios de limpieza; gastos bancarios que no sean intereses; correo; suscripciones a periódicos y publicaciones; propaganda y publicidad, primas por seguros no de vida. Excluye impuestos; adquisiciones de activo fijo; intereses y multas pagadas y pérdidas cambiarias

Abreviaturas:

- ^P Cifras preliminares a partir de la fecha en que se indica.
- No se captaba la información.
- 0- Variación mayor de 500.

