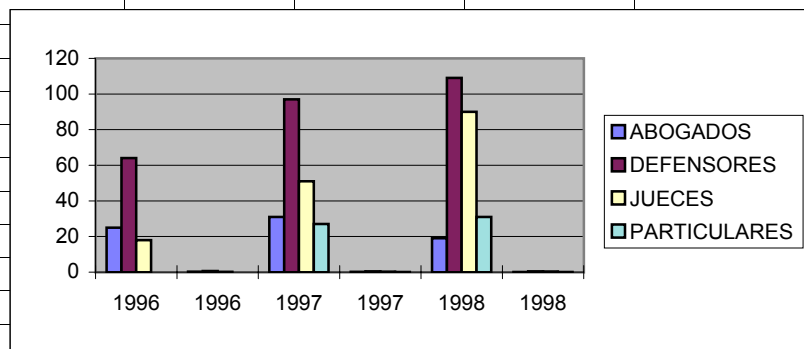

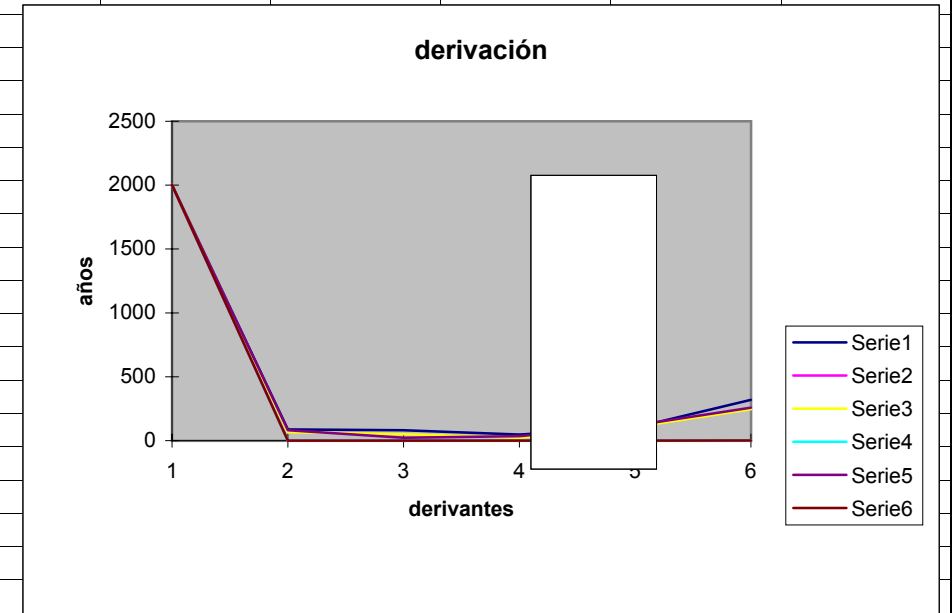
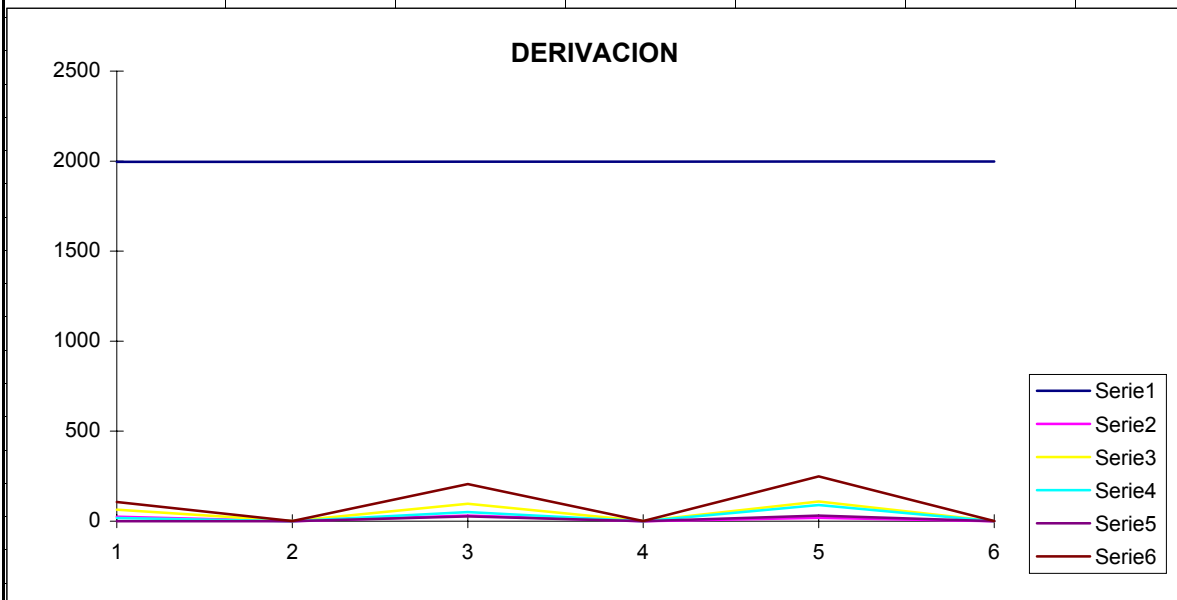


DATOS ESTADISTICOS - DEPARTAMENTO DE MEDIACION DEL PODER JUDICIAL DE JUJUY										
1996	<u>NATURALEZA</u>				<u>DERIVACIÓN</u>				<u>RESULTADO</u>	
	FAMILIAR	33	31%		ABOGADOS	Hoja1 25	23%		AUSENCIA DE PARTE	20 19%
N° CASOS 107	FAMILIAR-PATRIMONIAL	9	8%		DEFENSORIAS	64	60%		CONVENIDOS	39 36%
	LABORAL	8	7%		JUDICIALES	18	17%		NO CONVENIDOS	26 24%
	PATRIMONIAL	37	35%		<u>TOTAL = 107</u>	107	100%		NO MEDIABLES	3 3%
	PATRIMONIAL-FAMILIAR	14	13%						NO PROCESADOS	19 18%
	VECINAL	6	6%						<u>TOTAL = 107</u>	107 100%
	<u>TOTAL = 107</u>	107	100%							
1997	<u>NATURALEZA</u>				<u>DERIVACIÓN</u>				<u>RESULTADO</u>	
	FAMILIAR	33	16%		ABOGADOS	31	15%		AUSENCIA DE PARTE	68 33%
N° CASOS 206	FAMILIAR-PATRIMONIAL	17	8%		DEFENSORIAS	97	47%		CONVENIDOS	70 34%
	INSTITUCIONAL	1	0%		JUDICIALES	51	25%		DESISTIDOS	2 1%
	LABORAL	23	11%		PARTICULARES	27	13%		INCOMPLETOS	5 2%
	PATRIMONIAL	72	35%		<u>TOTAL = 206</u>	206	100%		NO CONVENIDOS	30 15%
	PATRIMONIAL-FAMILIAR	40	19%						NO MEDIABLES	16 8%
	VECINAL	20	10%						NO PROCESADOS	15 7%
	<u>TOTAL = 206</u>	206	100%						<u>TOTAL = 206</u>	206 100%
1998	<u>NATURALEZA</u>				<u>DERIVACIÓN</u>				<u>RESULTADO</u>	
	FAMILIAR	65	26%		ABOGADOS	19	8%		AUSENCIA DE PARTE	72 29%
N° CASOS 249	FAMILIAR-PATRIMONIAL	51	20%		DEFENSORIAS	109	44%		CONVENIDOS	99 40%
	LABORAL	6	2%		JUDICIALES	90	36%		DESISTIDOS	22 9%
	PATRIMONIAL	71	29%		PARTICULARES	31	12%		INCOMPLETOS	7 3%
	PATRIMONIAL-FAMILIAR	32	13%		<u>TOTAL = 249</u>	249	100%		NO CONVENIDOS	35 14%
	VECINAL	24	10%						NO MEDIABLES	14 6%
	<u>TOTAL = 249</u>	249	100%						TOTAL = 249	249 100%
1999	<u>NATURALEZA</u>				<u>DERIVACIÓN</u>				<u>RESULTADO</u>	
	FAMILIAR	63	26%		ABOGADOS	46	19%		AUSENCIA DE PARTE	74 31%
N° DE CASOS 240	FAMILIAR-PATRIMONIAL	11	5%		DEFENSORIAS	65	27%		CONVENIDOS	98 41%
	LABORAL	6	3%		JUDICIALES	62	26%		DESISTIDOS	31 13%
	PATRIMONIAL	103	43%		PARTICULARES	67	28%		INCOMPLETOS	5 2%
	PATRIMONIAL-FAMILIAR	27	11%		<u>TOTAL = 240</u>	240	100%		NO CONVENIDOS	14 6%
	VECINAL	30	13%						NO MEDIABLES	18 8%
	<u>TOTAL = 240</u>	240	100%						TOTAL = 240	240 100%

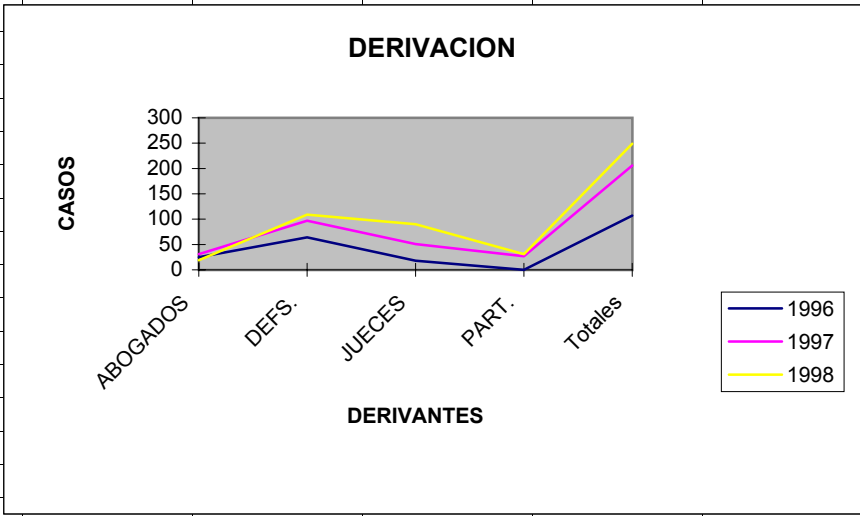
2000	<u>NATURALEZA</u>			<u>DERIVACIÓN</u>			<u>RESULTADO =</u>		
	FAMILIAR	107	33%	ABOGADOS	Hoja1 88	28%	AUSENCIA DE PARTE	88	28%
Nº DE CASOS 320	FAMILIAR-PATRIMONIAL	38	12%	DEFENSORIAS		26%	CONVENIDOS	127	40%
	INSTITUCIONAL	2	1%	JUDICIALES		15%	DESISTIDOS	51	16%
	LABORAL	11	3%	PARTICULARES	103	32%	INCOMPLETOS	13	4%
	PATRIMONIAL	104	33%	<u>TOTAL = 320</u>	320	100%	NO CONVENIDOS	21	7%
	PATRIMONIAL-FAMILIAR	30	9%				NO MEDIABLES	20	6%
	VECINAL	28	9%				<u>TOTAL = 320</u>	320	100%
	<u>TOTAL = 320</u>	320	100%						
2001	<u>NATURALEZA</u>			<u>DERIVACIÓN</u>			<u>RESULTADO</u>		
	FAMILIAR	61	25%	ABOGADOS	67	27%	AUSENCIA DE PARTE	74	30%
Nº DE CASOS 245	FAMILIAR-PATRIMONIAL	30	12%	DEFENSORIAS	50	20%	CONVENIDOS	93	38%
	LABORAL	6	2%	JUDICIALES	22	9%	DESISTIDOS	30	38%
	PATRIMONIAL	82	33%	PARTICULARES	106	43%	EN PROCESO	4	2%
	PATRIMONIAL-FAMILIAR	37	15%	<u>TOTAL = 245</u>	245	100%	INCOMPLETOS	12	5%
	VECINAL	29	12%				NO CONVENIDOS	18	7%
	<u>TOTAL = 245</u>	245	100%				NO MEDIABLES	14	6%
							<u>TOTAL = 245</u>	245	126%
Oct-02	<u>NATURALEZA</u>			<u>DERIVACIÓN</u>			<u>RESULTADO</u>		
	FAMILIAR	37	14%	ABOGADOS	81	31%	AUSENCIA DE PARTE	65	
Nº DE CASOS 258	FAMILIAR-PATRIMONIAL	23	9%	DEFENSORIAS	23	9%	CONVENIDOS	74	
	LABORAL	7	3%	JUDICIALES	35	14%	DESISTIDOS	32	
	PATRIMONIAL	112	43%	PARTICULARES	119	46%	EN PROCESO	48	
	PATRIMONIAL-FAMILIAR	51	20%	<u>TOTAL = 258</u>	258	100%	INCOMPLETOS	8	
	VECINAL	28	11%				NO CONVENIDOS	14	
	<u>TOTAL = 258</u>	258	100%				NO MEDIABLES	17	
							<u>TOTAL = 258</u>	258	
TOTALES	<u>NATURALEZA</u>			<u>DERIVACIÓN</u>			<u>RESULTADO</u>		
	FAMILIAR	399	25%	ABOGADOS	357	22%	AUSENCIA DE PARTE	461	28%
Nº DE CASOS 1625	FAMILIAR-PATRIMONIAL	178	11%	DEFENSORES	490	30%	CONVENIDOS	600	37%
	INSTITUCIONAL	3	0%	JUECES	326	20%	DESISTIDOS	168	10%
	LABORAL	67	4%	PARTICULARES	452	28%	EN PROCESO	52	3%
	PATRIMONIAL	581	36%	<u>TOTAL 1625</u>	1625	100%	INCOMPLETOS	84	5%
	PATRIMONIAL-FAMILIAR	232	14%				NO CONVENIDOS	158	10%
	VECINAL	165	10%				NO MEDIABLES	102	6%
	<u>TOTAL 1625</u>	1625	100%				<u>TOTAL 1625</u>	1625	100%

TOTAL CASOS				Hoja1				
TRABAJADOS	CONVENIDOS	600	58%					
	DESISTIDOS	168	16%					
	NO CONVENIDOS	158	15%					
	NO MEDIABLES	102	10%					
	TOTAL 1028	1028	100%					
NO TRABAJADOS	AUSENCIA DE PARTE	461	85%					
	INCOMPLETOS	84	15%					
	TOTAL 545	545	100%					
TOTAL INGRESOS	NO TRABAJADOS	545	34%					
	TRABAJADOS	1028	63%					
	EN PROCESO	52	3%					
	TOTAL 1625	1625	100%					
EVOLUCION DERIVACION	AÑOS							
	1996	1997	1998	1999	2000	2001	OCT.2002	
ABOGADOS	23%	15%	8%	19%	28%	27%	31%	
DEFENSORIAS	60%	47%	44%	27%	26%	20%	9%	
JUDICIALES	17%	25%	36%	26%	15%	9%	14%	
PARTICULARES	0%	13%	12%	28%	32%	43%	46%	

	1996	1996	1997	1997	1998	1998	1999	1999	2000	2000	2001	2001	2002	2002
ABOGADOS	25	23%	31	15%	19	8%	Hoja246	19%	88	28%	67	27%	81	31%
DEFENSORES	64	60%	97	47%	109	44%	65	27%	82	26%	50	20%	23	9%
JUECES	18	17%	51	25%	90	36%	62	26%	47	15%	22	9%	35	14%
PARTICULARES	0	0%	27	13%	31	12%	67	28%	103	32%	106	43%	119	46%
	107	100%	206	100%	249	100%	240	100%	320	100%	245	100%	258	100%

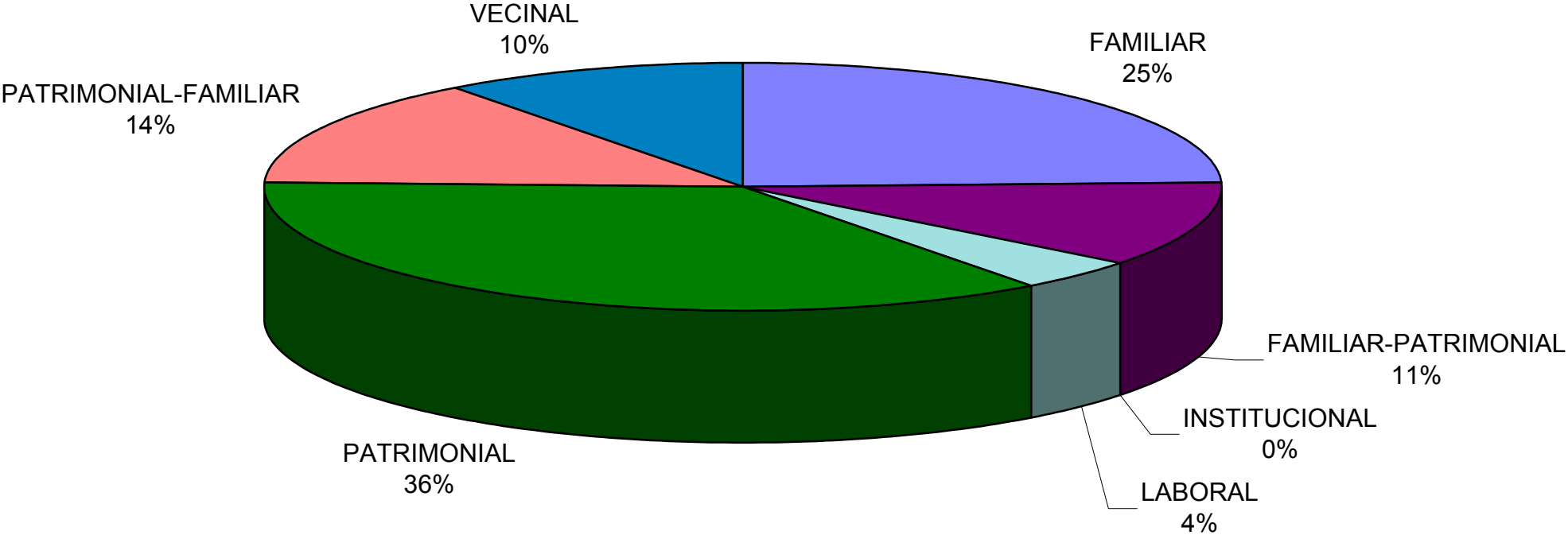


DERIVACIONES			
	1996	1997	1998
ABOGADOS	25	31	19
DEFS.	64	97	109
JUECES	18	51	90
PART.	0	27	31
Totales	107	206	249

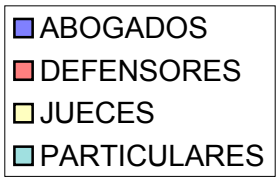
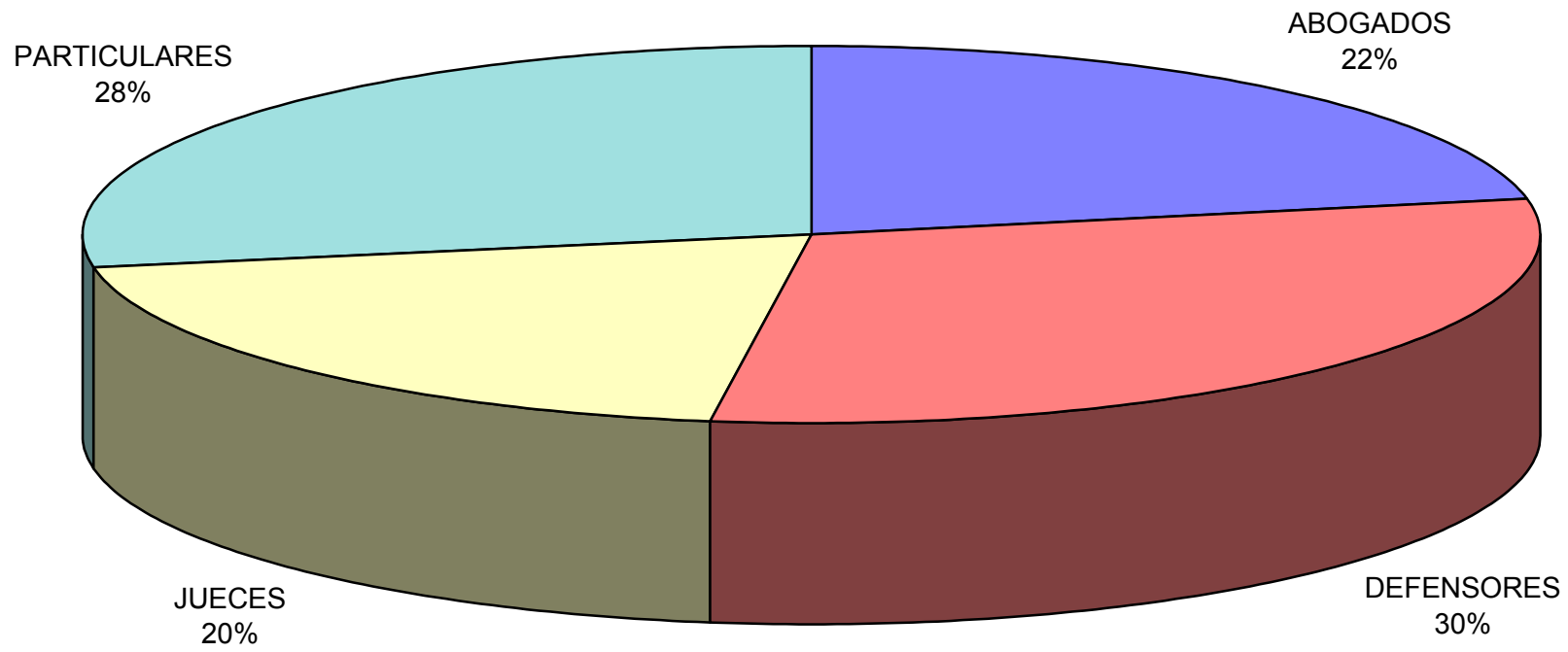


Casos Ingresados: 1625 - NATURALEZA

- FAMILIAR
- FAMILIAR-PATRIMONIAL
- INSTITUCIONAL
- LABORAL
- PATRIMONIAL
- PATRIMONIAL-FAMILIAR
- VECINAL

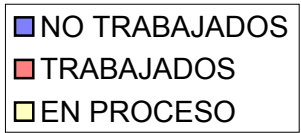
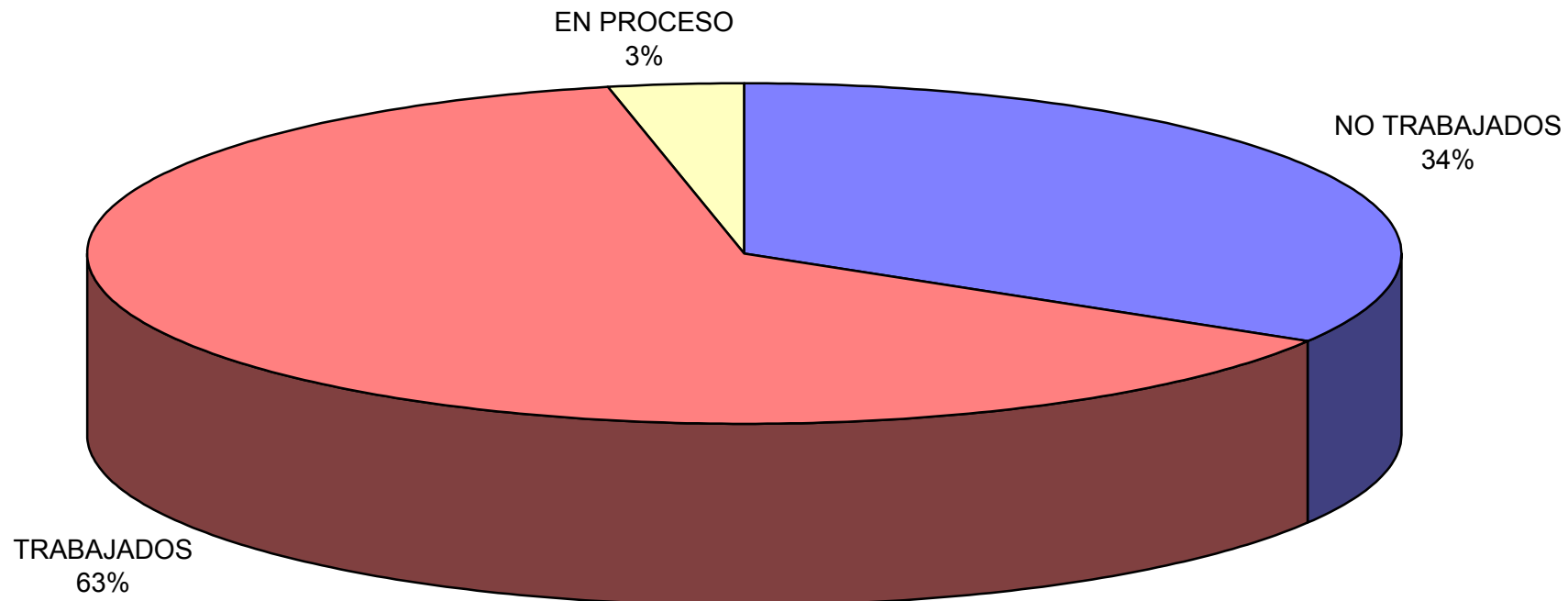


Casos Ingresados: 1625 - DERIVACION



Total Casos Ingresados: 1.625

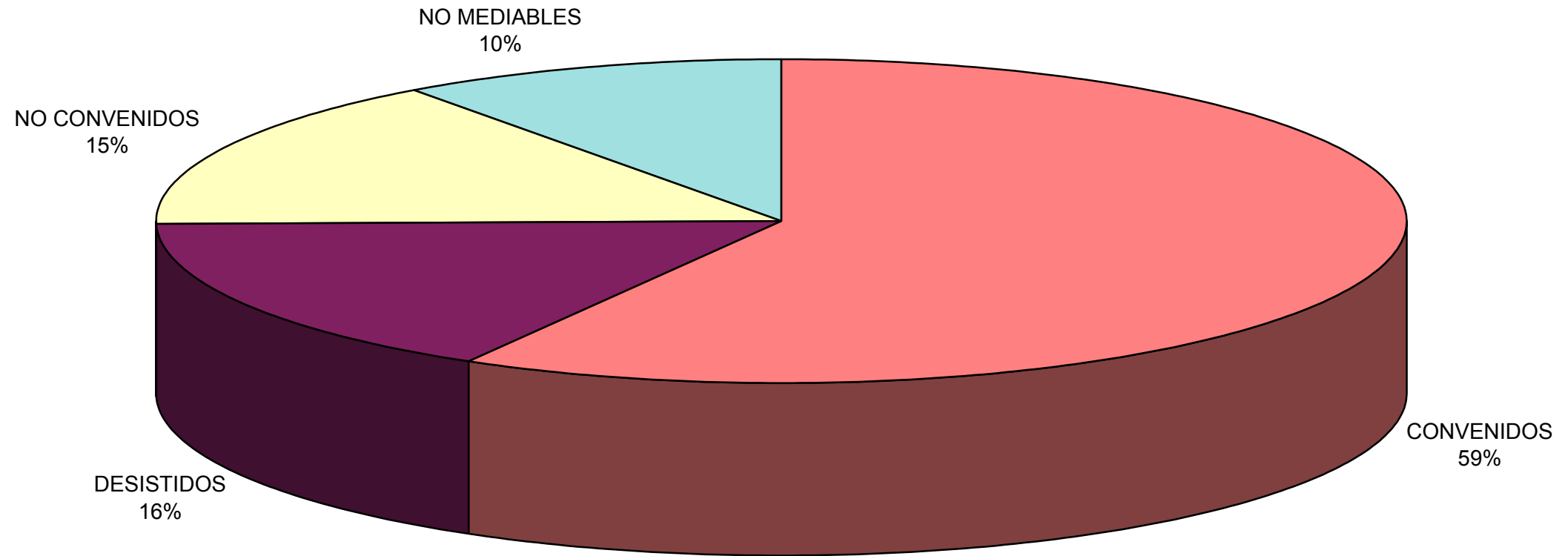
CASOS TRABAJADOS, NO TRABAJADOS Y EN PROCESO



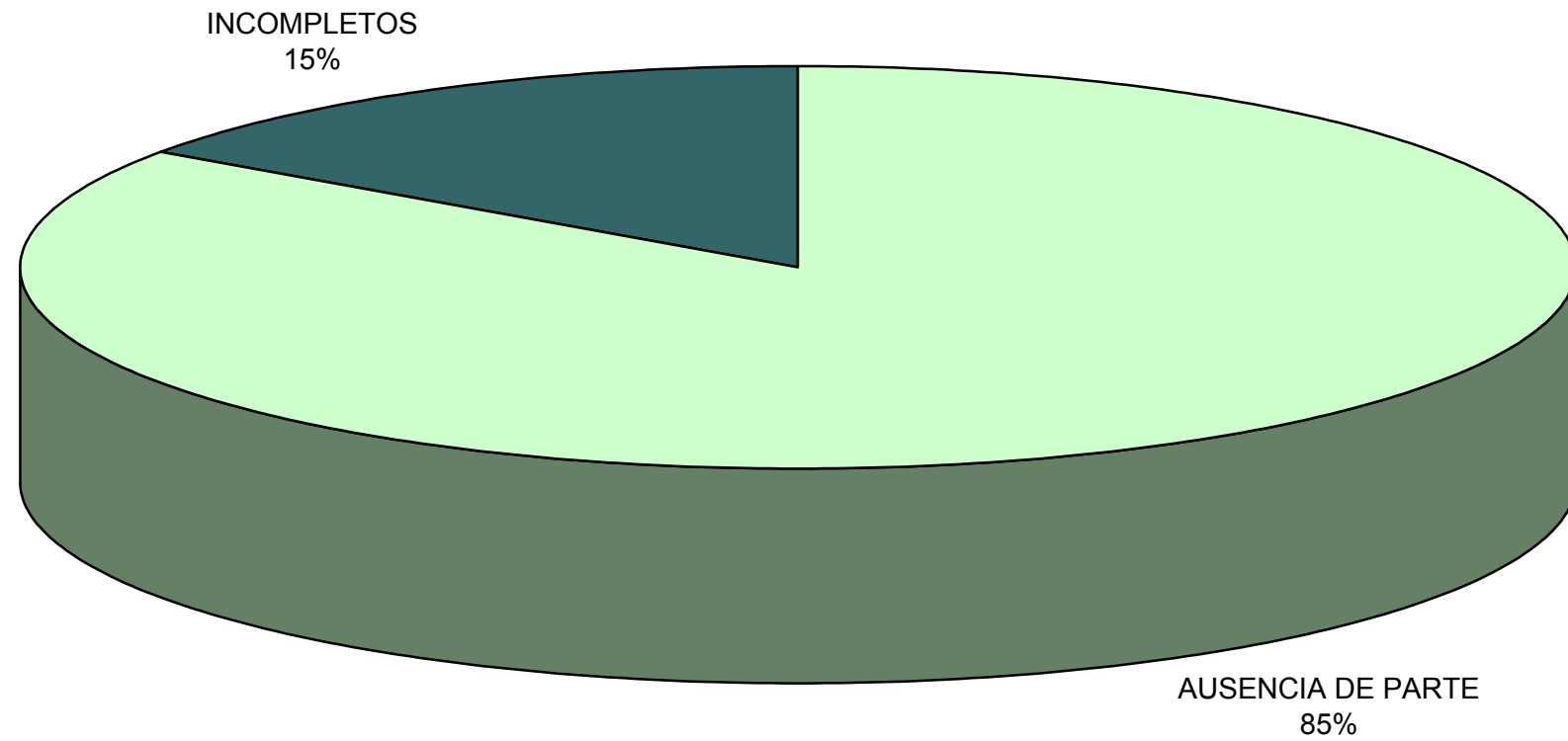
Casos Trabajados: Convenidos, No Convenidos, Desistidos y No Mediables
Casos No Trabajados: Ausencias de Parte, Incompletos.

CASOS TRABAJADOS: 1.028

Resultados



CASOS NO TRABAJADOS: 545



■ AUSENCIA DE PARTE ■ INCOMPLETOS

EVOLUCION DE LAS DERIVACIONES - AÑOS 1996 / 2002

Gráfico6

