

INTRODUCCIÓN

El presente informe estadístico, “***Movimiento de Casos: Año 2002***”, elaborado por el Centro de Estadísticas Judiciales del Órgano Judicial de la República de Panamá es una publicación anual destinada a ofrecer información oficial de interés nacional y de utilidad práctica, a usuarios internos y externos tales como organismos internacionales, entidades públicas y privadas, estudiantes, educadores e investigadores interesados en las estadísticas judiciales.

En ese sentido, muestra el movimiento de casos durante el año 2002 a nivel distrital, circuital y municipal, en las jurisdicciones penal, civil, familia laboral, marítima y libre competencia y asuntos del consumidor, entre otros. También, es instrumento de consulta, que además de brindar información para la toma de decisiones, facilita el conocimiento de la realidad del volumen de procesos ventilados en la institución.

Merece resaltar la labor del personal del Centro de Estadísticas Judiciales y la de los funcionarios de los despachos judiciales involucrados en la preparación de los formatos estadísticos, ya que su participación en este esfuerzo conjunto nos permite la edición de un producto estadístico de esta naturaleza.

INFORME ESTADÍSTICO DEL AÑO 2002

El incremento sostenido en los niveles de litigiosidad, así como la incorporación de nuevas figuras jurídicas han representado un reto de gran dimensión para las autoridades judiciales, que paralelamente a las insuficientes asignaciones presupuestarias han enfrentado con creatividad y profesionalismo la incesante demanda del servicio y la complejidad de los procesos actuales.

CASOS INGRESADOS Y RESUELTOS EN EL ÓRGANO JUDICIAL, SEGÚN DEPENDENCIA JUDICIAL: AÑOS 1999 - 2002								
Dependencia Judicial	1999		2000		2001		2002 [®]	
	casos ingresados	casos resueltos	casos ingresados	casos resueltos	casos ingresados	casos resueltos	casos ingresados	casos resueltos
TOTAL ...	104,625	87,471	111,064	174,631	106,702	99,223	118,342	115,166
Salas de la Corte	2,778	2,821	3,335	3,148	3,472	3,614	3,409	3,776
Tribunales Superiores de Justicia (1)	6,790	6,653	7,722	7,696	8,215	8,156	8,426	8,720
Tribunales Marítimos	127	121	142	163	129	104	363	364
Juzgados de Circuito (2)	48,588	33,670	45,723	114,976	37,110	33,241	38,979	40,173
Juzgados Seccionales de Trabajo	1,872	1,641	2,169	1,658	2,870	3,993	3,051	3,962
Juzgados de la Niñez y la Adolescencia	13,473	12,800	12,213	11,602	12,799	10,507	15,883	13,256
Juzgados Municipales	25,437	25,239	31,866	28,679	34,939	32,985	38,432	36,283
Juzgados Seccionales de Familia	5,560	4,526	7,894	6,709	7,168	6,623	9,799	8,632

[®] Cifras revisadas
 (1) Incluye Magistrados de la Sala Penal, Civil, Mixto, Libre Competencia y Asuntos del Consumidor, Familia, Trabajo, Niñez y Adolescencia.
 (2) Incluye jueces de circuito del ramo Penal, Civil, Mixto y de Libre Competencia y Asuntos del Consumidor.
 (3) Incluye jueces municipales de ramo Penal, Civil, Mixto, Familia y Libre Competencia y Asuntos del Consumidor.
 Fuente: Informes estadísticos de las dependencias judiciales; Centro de Estadísticas Judiciales.

Consecuentemente, se registró en el año 2002 un total de 118,342 casos ingresados, cifra que significó un aumento del 9% en el nivel de ingreso anual. Por otro lado, se reflejó una resolución de 115,166 casos, lo que se tradujo en un 15% superior a la resolución registrada en el año 2001.

Para realizar la función de administrar justicia, el Órgano Judicial cuenta con la Corte Suprema de Justicia conformada por 4 salas, 5 tribunales superiores de justicia civiles y penales; 2 tribunales de trabajo, 1 tribunal de la libre competencia y asuntos del consumidor, un tribunal de familia, un tribunal de niñez y adolescencia, dos tribunales marítimos, 102 juzgados a nivel circuital (29 civiles, 31 penales, 2 libre competencia, 14 de trabajo, 6 de familia, 5 penales de adolescente, 1 de cumplimiento y 12 de niñez y adolescencia) y 96 a nivel municipal (13 civiles, 10 penales, 62 mixtos, 10 de familia y 1 de libre competencia). Además se cuenta con los servicios de 40 defensores de oficio y 2 defensores de las víctimas de delito.

Para el año 2002, nuestro país cuenta con 6 jueces por cada 100 mil habitantes, 4 tribunales superiores de justicia ordinaria y especial por cada millón de habitantes y un defensor público por cada 100 mil habitantes. Pese a que se han incorporado nuevos juzgados, el volumen poblacional es tal que el indicador se ha mantenido estacionario a través de los últimos 10 años.

A continuación se presenta un compendio con los datos estadísticos más relevantes del acontecer judicial de cada uno de los distintos niveles jurisdiccionales que administran justicia a lo largo y ancho de nuestro territorio nacional.

1. Corte Suprema De Justicia

La Corte Suprema de Justicia ha experimentado un incremento del 9% en los casos que ingresaron en el año 2002, con respecto a los ingresos del año 2001. Este nivel jurisdiccional cuenta actualmente con 9 magistrados, a los que se les adjudicó un total de 3,769 expedientes, traduciéndose en aproximadamente 420 casos por magistrado.

Por otro lado, se tiene que un total de 3,372 casos fueron resueltos en el mismo período, superando en un 20% a los resueltos en el año 1999. Esta situación implicó un

promedio de resolución por magistrado de 475 casos.

EXPEDIENTES RECIBIDOS Y DESPACHADOS EN LA CORTE SUPREMA, SEGÚN SALA DE DECISIÓN: AÑOS 1997 - 2002						
AÑOS	TOTAL	Sala de Decisión				
		Sala Plena	Sala Primera Civil	Sala Segunda Penal	Sala Tercera Contencioso Administrativo	Sala Cuarta Negocios Generales
1997						
Recibidos	2,758	910	204	565	578	501
Despachados	2,596	930	133	567	463	503
1998						
Recibidos	3,147	986	195	520	748	698
Despachados	2,821	837	348	484	476	676
1999						
Recibidos	2,798	862	228	554	443	711
Despachados	2,821	824	265	570	440	722
2000						
Recibidos	3,335	1,013	288	430	727	877
Despachados	3,148	990	247	501	551	859
2001						
Recibidos	3,472	981	319	571	698	903
Despachados	3,614	932	299	698	809	876
2002						
Recibidos	3,769	1,075	382	566	722	1,024
Despachados	3,372	905	343	474	647	1,003

Fuente: Centro de Estadísticas Judiciales. Informes estadísticos de la Secretarías de las Salas de la Corte Suprema de Justicia, Órgano Judicial.

Con relación a la distribución de casos ingresados en el año 2002, por sala de decisión se tiene que la Sala Plena recibió 1,075, es decir el 29% de los casos ingresados a la Corte Suprema de Justicia; a la Sala Primera de lo Civil le

ingresó 382 expedientes, que representó el 10% del volumen laboral de este nivel jurisdiccional; a

la Sala Segunda de lo Penal se les adjudicó 566 expedientes, que equivalen al 15% de los expedientes repartidos; a

la Sala Tercera de lo Contencioso Administrativo le

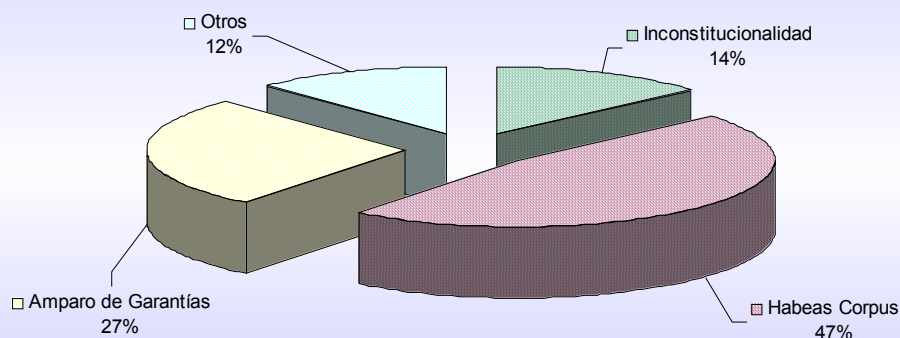
ingresaron 722 expedientes que en términos porcentuales representan el 19% del total de expedientes ingresados; y finalmente,

NEGOCIOS TRAMITADOS EN LA SALA PLENA DE LA CORTE SUPREMA DE JUSTICIA, SEGÚN MATERIA: AÑOS 1997 - 2002.												
MATERIA	INGRESADOS						RESUELTOS					
	<i>1997</i>	<i>1998</i>	<i>1999 (a)</i>	<i>2000</i>	<i>2001</i>	<i>2002</i>	<i>1997</i>	<i>1998</i>	<i>1999 (a)</i>	<i>2000</i>	<i>2001</i>	<i>2002</i>
TOTAL ...	910	986	862	1,013	981	1,075	930	837	824	990	932	905
Inconstitucionalidad	90	131	153	120	127	145	139	78	125	163	97	103
Habeas Corpus	602	618	451	551	571	506	577	547	447	496	558	469
Amparo de Garantías	203	229	215	304	253	293	192	191	212	295	245	255
Otros	15	8	43	38	30	131	22	21	40	36	32	78

(a) No incluye 161 casos ingresados y 120 casos resueltos durante la gestión de la Sala Quinta.
Fuente: Informes estadísticos de la Secretaría General de la Corte Suprema de Justicia; Centro de Estadística Judicial.

tenemos la Sala Cuarta de Negocios Generales que recibió un total de 1,024 expedientes, que representó el 27% de la carga laboral de estas salas de decisión.

Distribución porcentual de los casos ingresados al Pleno de la Corte Suprema de Justicia, según materia: año 2002



Es importante destacar los procesos atendidos por la Sala Plena como tribunal constitucional la cual reflejó, como mencionamos anteriormente, el mayor número de casos ingresados en la Corte Suprema de Justicia.

En materia de Hábeas Corpus, la Sala Plena percibió un total de 506 expedientes, que representan el 47% de los casos ingresados, logrando resolver 469. Esta garantía constitucional permite a toda persona detenida a comparecer ante un tribunal para que se determine la legalidad de la detención.

En materia de Amparos de Garantías Constitucionales, se repartieron 293 expedientes, lo que equivale al 27% del total de casos ingresados. Se resolvieron 255 expedientes de esta materia, que son acciones que interpone un particular a través de un abogado cuando siente que la orden de hacer o no

hacer expedida por un servidor público vulnera o lesiona sus derechos constitucionales o los de terceros.

En materia de inconstitucionalidad recibieron un total de 145 expedientes, lo que proporcionalmente representa el 14% de los casos ingresados por la Sala Plena, durante este período. De este tipo de procesos se logró resolver 103. Estos recursos son acciones extraordinarias mientras se solicita al pleno de magistrados que determine si un decreto, acto u orden es contraria a la Constitución.

2. Jurisdicción Civil y Penal

2.1. Tribunales Superiores de Justicia

El Órgano Judicial cuenta con 5 Tribunales de Justicia Ordinaria. Para el año 2002, se recibieron 6,910 procesos, que representó un aumento del 7%, en comparación a los ingresados en el año anterior. De igual forma, se registró una resolución significativamente mayor, resolviéndose 7,568 casos, es decir un 19% superior a los resueltos en el año 2001.

El Primer distrito judicial de Panamá concentra el 70% de los casos civiles y penales que se ventilan a nivel de Tribunales Superiores de Justicia, además de una creciente carga en el volumen de casos activos. Todo esto motivó la ejecución de un plan de descarga que contemplaba capacitación en materia de administración del tiempo, priorización en la atención de casos, reforzamiento temporal del tribunal con personal de juzgados de circuito, entre otras acciones.

CASOS INGRESADOS Y RESUELTOS EN LOS TRIBUNALES SUPERIORES DE JUSTICIA ORDINARIA, SEGÚN TRIBUNAL: AÑOS 1997 - 2002						
Tribunal Superior / Movimiento	1997	1998	1999	2000	2001	2002
TOTAL DE ENTRADAS	<u>5,142</u>	<u>5,360</u>	<u>5,596</u>	<u>6,147</u>	<u>6,454</u>	<u>6,910</u>
TOTAL DE SALIDAS	<u>4,254</u>	<u>5,232</u>	<u>5,435</u>	<u>6,039</u>	<u>6,355</u>	<u>7,568</u>
Primer Tribunal Superior del Primer Distrito Judicial						
<i>Entradas</i>	981	1,057	1,057	1,154	1,036	1,096
<i>Salidas</i>	904	902	925	1,052	1,063	1,238
Segundo Tribunal Superior del Primer Distrito Judicial						
<i>Entradas</i>	2,057	2,192	2,941	3,365	3,522	3,718
<i>Salidas</i>	1,259	2,267	2,915	3,437	3,357	4,218
Tribunal Superior del Segundo Distrito Judicial						
<i>Entradas</i>	667	559	563	667	599	464
<i>Salidas</i>	643	554	532	633	651	519
Tribunal Superior del Tercer Distrito Judicial						
<i>Entradas</i>	940	1,089	753	767	1,070	1,191
<i>Salidas</i>	974	1,025	799	718	1,052	1,185
Tribunal Superior del Cuarto Distrito Judicial						
<i>Entradas</i>	497	463	282	194	227	441
<i>Salidas</i>	474	484	264	199	232	408

Fuente: Informes estadísticos de Los Tribunales Superiores de Justicia. Centro de Estadísticas Judiciales.

Consecuentemente, se logró disminuir en el Primer Tribunal Superior de Justicia un 20% en el número de casos activos y en el Segundo Tribunal Superior de Justicia la reducción alcanzó un 33%. En

conjunto se registro un total de 5,456 casos resueltos al culminar el plan, lo que se tradujo en un nivel de resolución del 77% es decir que por cada 100 expedientes activos se resolvieron 77.

2.2 Casos Civiles y Penales a Nivel Circuital y Municipal

Hasta el año 2002 se contaba a nivel circuital con 29 jueces civiles, 31 penales y 2 mixtos. Mientras que a nivel municipal, tenemos 13 civiles, 10 penales y 62 mixtos.

Durante el año 2002, ingresaron a nivel circuital y municipal un total de 26,608 casos civiles y se les dio salida a 25,795 casos. Al finalizar el año 2002 quedaron activos 65,181 casos, lo que significó una disminución de 37% (38,

MOVIMIENTO DE CASOS CIVILES EN LOS JUZGADOS DE CIRCUITO Y MUNICIPALES EN LA REPÚBLICA DE PANAMÁ, POR NIVEL, SEGÚN DISTRITO JUDICIAL Y PROVINCIA: DE 1997 A 2002.										
Distrito Judicial / Provincia	2000			2001			2002			
	Casos Activos	Casos Ingresados	Casos Salidos	Casos Activos	Casos Ingresados	Casos Salidos	Casos Activos	Casos Ingresados	Casos Salidos	Casos Activos
TOTAL REPÚBLICA ...	103,247	28,272	68,113	63,406	30,053	29,091	64,368	26,608	25,795	65,181
PRIMER DISTRITO JUDICIAL	66,440	19,205	56,131	29,514	22,893	22,926	29,481	21,141	18,183	32,439
Panamá	56,393	16,936	54,779	18,550	16,994	20,032	15,512	18,705	16,471	17,746
Primer Circuito Judicial	49,605	12,101	52,095	9,611	12,221	17,267	4,565	14,235	12,942	5,858
Segundo Circuito Judicial	3,915	3,521	1,457	5,979	3,832	2,168	7,643	3,469	2,474	8,638
Tercer Circuito Judicial	2,873	1,314	1,227	2,960	941	597	3,304	1,001	1,055	3,250
Colón	9,991	2,257	1,346	10,902	5,882	2,865	13,919	2,418	1,689	14,648
Darién	56	12	6	62	17	29	50	18	23	45
SEGUNDO DISTRITO JUDICIAL	4,340	1,908	1,550	4,698	1,947	1,942	4,703	1,488	1,875	4,316
Coclé	1,977	761	861	1,877	870	813	1,934	637	799	1,772
Veraguas	2,363	1,147	689	2,821	1,077	1,129	2,769	851	1,076	2,544
TERCER DISTRITO JUDICIAL	28,863	6,236	9,856	25,243	4,098	3,573	25,768	2,500	4,174	24,094
Bocas del Toro	703	526	653	576	456	729	303	393	513	183
Chiriquí	28,160	5,710	9,203	24,667	3,642	2,844	25,465	2,107	3,661	23,911
CUARTO DISTRITO JUDICIAL	3,604	923	576	3,951	1,115	650	4,416	1,479	1,563	4,332
Herrera	2,204	369	276	2,297	498	394	2,401	531	1,049	1,883
Los Santos	1,400	554	300	1,654	617	256	2,015	948	514	2,449

Fuente: Informes estadísticos de las dependencias judiciales con jurisdicción civil; Centro de Estadísticas Judiciales.

066 casos) comparados con el número de casos activos al iniciar el año 2000.

En materia penal se registró un total de 31,887 casos ingresados y se les dio salida a 30,688 casos. Al finalizar el año 2002

quedaron activos

24,697 casos, lo que

significó un aumento del

5% (1,199 casos)

comparados con el

número de casos

activos al iniciar el año

2002. Esta situación en

gran medida es debido

al incremento en el

volumen de casos en

materia penal que se ha

registrado en los

últimos años (entre el 6

y 13% anual).

MOVIMIENTO DE CASOS PENALES EN EL ÓRGANO JUDICIAL: AÑOS 1997 - 2002						
Movimiento de Casos	Años					
	1997	1998	1999	2000	2001	2002
En trámite al iniciar el período	16,476	19,506	21,659	23,000	(R) 23,159	(R) 23,498
Ingresados	25,431	28,179	30,272	25,827	28,234	31,887
Salidos	22,279	25,668	28,722	24,734	27,603	30,688
Activos para el siguiente período	19,505	21,675	22,968	23,802	23,790	24,697

(R) Cifras Revisadas.

NOTA 1: El movimiento de casos no responde al balance aritmético debido a audits realizados en algunos despachos, además de correcciones realizadas por revisión exhaustiva de los casos activos en los despachos judiciales.

FUENTE: Informes Estadísticos Mensuales del Sistema de Control de Expedientes y Estadísticas Judiciales. Centro de Estadísticas Judiciales, Órgano Judicial.

Por otro lado, en los casos resueltos en materia penal se dictaron un total de 30,688 resoluciones, de

los cuales el 60% (18,480) fueron autos, el 23% (7,047) fueron sentencias, el 14% (4,168) son resoluciones de segunda instancia y un 3% (1,034) entre otros tipos de resoluciones.

Del total de autos dictados el 59% fueron sobreseimientos provisionales, un 13% fueron sobreseimientos definitivos, 14% fueron declinatorias de competencias y con un 14% otros tipos de autos. Del total de sentencias emitidas el 82% fueron condenatorias, el 16% fueron absolutorias y el 2% fueron sentencias mixtas.

Es oportuno señalar, que las provincias de Panamá, Chiriquí y Veraguas registran, el mayor volumen de

CASOS PENALES RESUELTOS EN EL ÓRGANO JUDICIAL, SEGÚN TIPO DE RESOLUCIÓN: AÑOS 1997 - 2002.						
Tipo de Resolución	Años					
	1997	1998	1999	2000	2001	2002
TOTAL ...	22,279	25,668	28,722	24,734	27,603	30,688
Autos	16,310	18,572	20,611	16,306	17,310	18,480
Sobreseimiento que terminan el Expediente	11,164	12,708	14,401	11,356	11,853	13,480
Provisional	7,704	8,813	10,459	8,502	9,132	11,002
Definitivo	3,311	3,765	3,777	2,721	2,605	2,319
Mixto	149	130	165	133	116	160
Archivos	1,740	1,989	1,894	1,351	1,673	1,824
Extinción de la Acción Penal	163	144	223	158	202	226
Declinatoria de Competencia	3,149	3,620	3,906	3,255	3,308	2,568
Prescripción	94	111	187	186	274	340
Sentencias	4,355	4,709	4,874	5,392	5,907	7,047
Condenatoria	3,385	3,806	3,931	4,305	4,881	5,747
Absolutoria	884	808	854	918	883	1,134
Mixta	86	95	89	169	143	166
Resolución de Segunda Instancia	1,277	2,015	2,518	2,573	3,453	4,168
Resolución de Recursos	53	144	334	250	217	179
Otros (1)	284	228	385	213	715	855

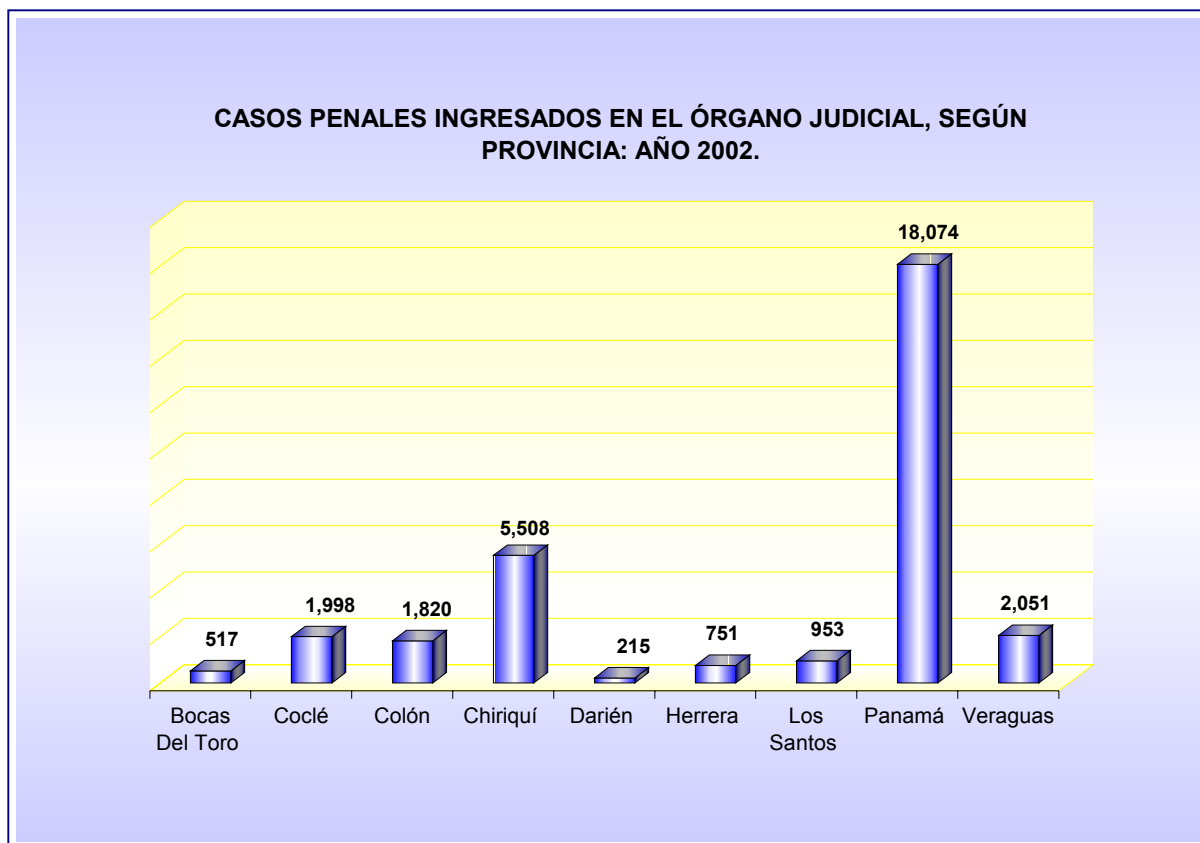
(1) Se refiere a la acumulación de expedientes y Otros.
FUENTE: Informes estadísticos de los juzgados municipales y circuitales. Centro de Estadísticas Judiciales.

actividad judicial, probablemente por que son estas provincias las que concentran un significativo nivel poblacional y por consiguiente representan los principales núcleos de desarrollo económico y social.

3. *Jurisdicción Laboral*

Esta jurisdicción tiene como objetivo atender las leyes en los casos que sean necesarios

en materia de derecho laboral. Conocen de las controversias que se deriven de la ejecución del contrato de trabajo entre patrones y asalariados, entre asalariados solamente, entre asociaciones profesionales de patrones y las de asalariados, con motivo de interpretación o ejecución de las cláusulas del contrato de trabajo o por interpretación de lo expuesto en la legislación laboral.



MOVIMIENTO DE CASOS EN LOS JUZGADOS SECCIONALES DE TRABAJO, SEGÚN SECCIÓN Y PROVINCIA: AÑO 2002.										
SECCIÓN / PROVINCIA	2000			2001			2002			
	Casos activos al iniciar el período	Casos Ingresados	Casos Salidos	Casos activos al iniciar el período	Casos Ingresados	Casos Salidos	Casos activos al iniciar el período	Casos Ingresados	Casos Salidos	Casos activos para el siguiente período
TOTAL ...	4,430	2,169	1,658	4,941	2,579	3,398	4,122	3,051	3,325	3,962
PRIMERA SECCIÓN (PANAMÁ)	3,329	1,423	891	3,861	1,640	2,468	3,033	1,788	2,083	2,804
SEGUNDA SECCIÓN (COLÓN)	192	123	136	179	141	110	210	129	119	205
TERCERA SECCIÓN (CHIRIQUÍ)	369	308	376	301	481	520	262	504	530	309
CUARTA SECCIÓN (COCLÉ)	56	64	58	62	95	92	65	135	127	63
QUINTA SECCIÓN (BOCAS DEL TORO)	295	28	29	294	27	51	270	212	232	250
SEXTA SECCIÓN (HERRERA)	118	119	86	151	107	86	172	118	118	172
SÉPTIMA SECCIÓN (VERAGUAS)	51	101	76	76	82	57	101	162	108	155
OCTAVA SECCIÓN (DARIÉN)	20	3	6	17	6	14	9	3	8	4

Fuente: Informes estadísticos de los Juzgados Laborales. Centro de Estadísticas Judiciales del Órgano Judicial.

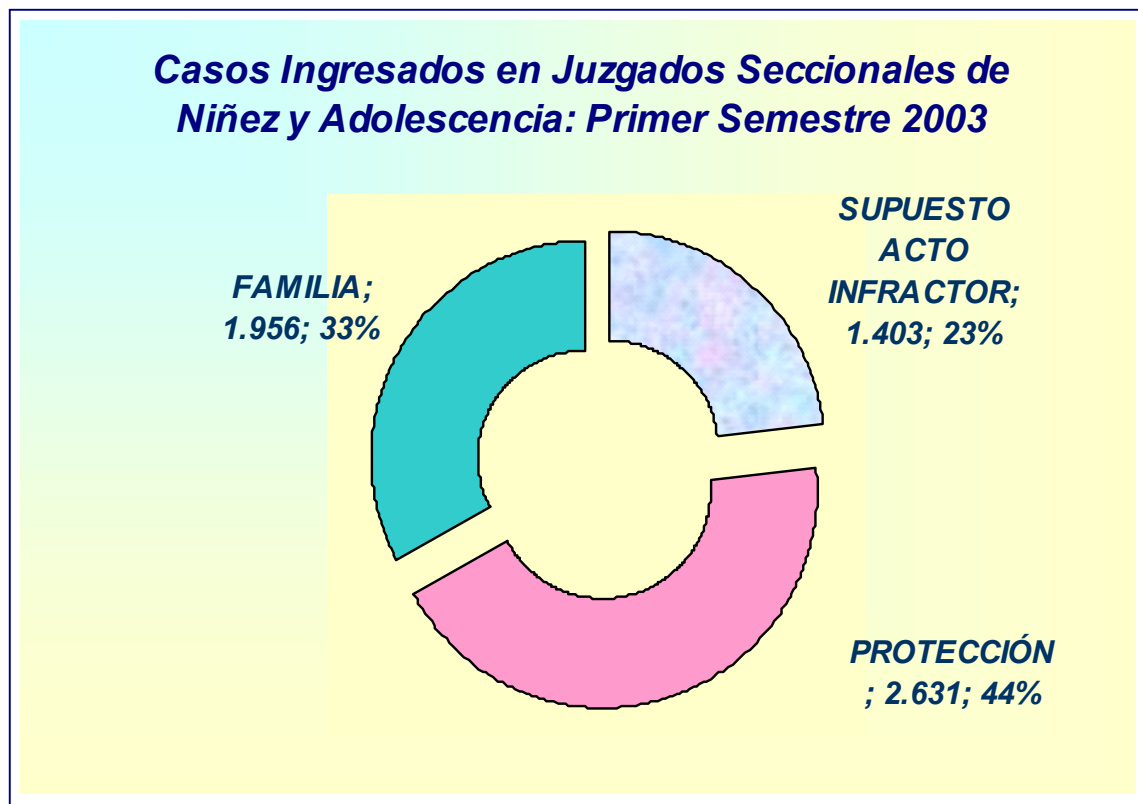
La jurisdicción laboral es ejercida en el Órgano Laboral, a través de la Sala Tercera de lo Contencioso Administrativo, dos tribunales superiores de trabajo y 14 juzgados seccionales de trabajo, distribuidos en 7 jueces en el Primer Distrito Judicial, 2 jueces en el Segundo Distrito Judicial, 4 jueces en el Tercero y 2 jueces en el Cuarto.

A estos juzgados les ingresó en el año 2002, un total de 3,051 casos laborales que sumados a los activos al iniciar el año refleja una carga laboral de 7,173 casos. De la carga laboral señalada se les dio salida a 3,325 casos. Al finalizar el año 2002 quedaron activos 3,962 casos, lo que significó una disminución del 4% (160 casos) comparados con el número de casos activos al iniciar el año 2002.

4. Jurisdicción de Niñez y Adolescencia

La Jurisdicción de Niñez y Adolescencia, ventila procesos judiciales relacionados con niñas, niños y adolescentes en materia de protección, familia y acto infractor. Para estos efectos, se cuenta con un Tribunal Superior con jurisdicción especial a nivel nacional, a través de las decisiones de tres magistrados. Estos recibieron durante el año 2002, un total de 298 procesos ingresados en esta instancia, logrando resolver 325.

Para el nivel circuital, esta jurisdicción contaba con 12 juzgados de niñez y adolescencia distribuidos en 4 en la Provincia de Panamá y un juzgado en cada una de las provincias restantes. Durante el año 2002, los Juzgados de Niñez y Adolescencia recibieron un total de 15,883 casos, lo que representó un incremento del 24% con respecto a los casos ingresados en el año 2001. Durante los primeros seis meses del año 2003, los



juzgados recibieron un total de 5,990 casos, distribuidos en 43% procesos de protección; 33% procesos de familia; y el 24% procesos de supuesto acto infractor.

Estos juzgados realizaron en el mismo período un total de 1,766 audiencias, donde el 72.4% corresponden a procesos de familia; 18.4%, acto infractor; y 9.2% en procesos de protección. Además ventilan casos de colisión y atropello, con una tramitación de 312 y 34 casos respectivamente.

5. Jurisdicción de Familia

La Jurisdicción de Familia es una jurisdicción especial que atiende procesos de familia a través de un Tribunal Superior con jurisdicción a nivel nacional, el cual cuenta con tres magistrados. Estos recibieron durante el año 2002, un total de 353 procesos, logrando resolver 358. En el nivel circuital, existen seis juzgados seccionales de familia; distribuidos en 5 en la provincia de Panamá y uno en la Provincia de Chiriquí.

CASOS DE FAMILIA INGRESADOS EN LOS JUZGADOS CON JURISDICCIÓN DE FAMILIA, SEGÚN TIPO DE PROCESO: DE 1997 A 2002.

TIPO DE CASO	AÑOS					
	1997	1998	1999	2000	2001	2002
TOTAL ...	17,019	17,033	21,163	24,819	25,769	26,442
Matrimonio	5,665	6,540	6,877	6,395	6,522	7,015
Pensión alimenticia (1)	5,557	4,331	8,310	8,681	10,516	9,628
Divorcio	2,111	2,125	2,247	2,752	2,165	2,291
Divorcio por mutuo consentimiento	1,854	1,990	1,774	2,254	1,996	2,478
Impugnación de paternidad	128	170	135	277	209	299
Adopción	126	138	110	151	50	11
Matrimonio de hecho postmortem	-	-	-	117	82	112
Matrimonio de hecho	156	80	84	31	25	26
Alimento en segunda instancia	883	939	527	916	1,064	1,054
Nulidad de Matrimonio	9	6	12	17	29	23
Interdicción	-	-	-	43	20	42
Filiación	-	-	-	204	210	247
Filiación postmortem	-	-	-	28	28	15
Guarda, crianza y educación	67	111	189	586	578	630
Reglamentación de visitas	40	46	75	260	198	338
Patrocinio procesal	-	-	-	1,577	1,475	1,486
Reconocimiento de hijo de mujer casada	-	-	-	39	107	306
Reconocimiento voluntario	-	-	-	66	53	61
Reconocimiento judicial	-	-	-	91	19	45
Otros (2)	423	557	823	334	423	335

Nota: Los años donde los tipos de procesos ingresados aparecen con el signo (-), es debido a que el formulario de esos años no captaban esa información.

(1) Pensión alimenticia de primera instancia.

(2) Se refiere a los casos que no se hayan especificado.

Fuente: Informes estadísticos de las dependencias judiciales del Órgano Judicial; Centro de Estadísticas Judiciales.

En el nivel municipal se cuenta con 10 juzgados municipales de familia, distribuidos en 6 en la provincia de Panamá, 2 en la Provincia de Colón y 2 en la Provincia de Chiriquí. Cabe señalar que en las provincias y distritos donde no existe esta figura jurídica, los procesos de familia son atendidos por los juzgados circuitales y municipales de conocimiento civil o mixto.

Es así que en el año 2002, ingresaron a nivel circuital un total de 9,799 procesos de

familia, registrándose con mayor incidencia los divorcios en el 49% de los casos ingresados, el 51% restante se distribuyen en procesos de filiación, impugnación de paternidad, alimentos en segunda

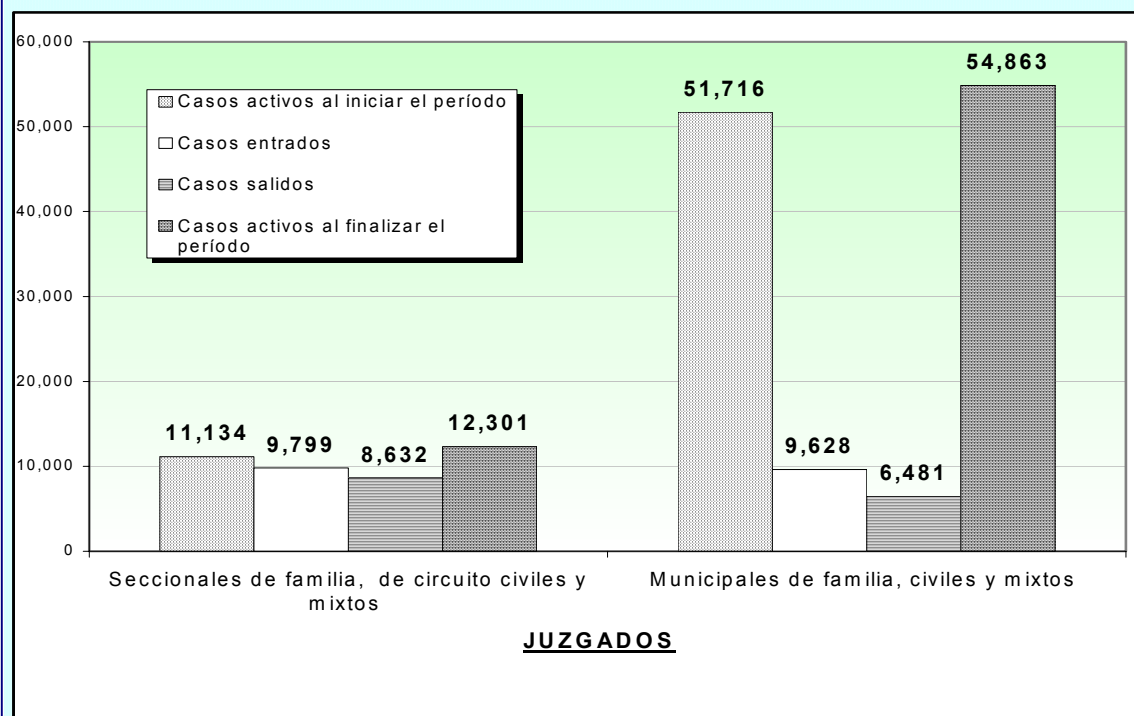
instancia, reglamentación de visitas entre otros.

Los juzgados municipales que conocen en forma preventiva y privativa de procesos de familia, recibieron en el año 2002 un total de 16,643 procesos de familia, concentrándose principalmente en procesos de alimentos con 9,628¹, esto se reflejó en el 58% de los casos tramitados; un 42% corresponden a 7,015 matrimonios celebrados en los despachos.

Por otro lado, los juzgados municipales iniciaron el año 2002 con un total de 51,716 procesos de alimento que, sumados al total de

MOVIMIENTO DE CASOS DE FAMILIA EN LOS JUZGADOS CON JURISDICCÓN DE FAMILIA: AÑO 2002

DEPENDENCIAS	Casos activos al iniciar el período	Casos entrados	Casos salidos	Casos activos al finalizar el período
TOTAL ...	62,850	19,427	15,113	67,164
Juzgados seccionales de familia, de circuito civiles y mixtos	11,134	9,799	8,632	12,301
Juzgados municipales de familia, civiles y mixtos	51,716	9,628	6,481	54,863



Fuente: Informes estadísticos de las dependencias judiciales del Órgano Judicial; Estadísticas Judiciales.

Centro de

¹ Hay que hacer referencia en que esta cantidad de procesos de pensión alimenticia no incluye los casos de alimentos de los Juzgados de Niñez y Adolescencia.

procesos ingresados reflejan una carga laboral de 61,344 casos. De la carga laboral se logró dar salida a 6,481 casos, quedando activos 54,863 procesos de pensión alimenticia al finalizar el período.

Hay que destacar que la cantidad de procesos de alimentos activos tiende a incrementarse debido a que la obligación de alimentos cesará²: por llegar el beneficiario a la mayoría de edad, excepto en el supuesto de la educación, de que se establece en el Artículo 377, o en el caso de la prórroga de la patria potestad del Artículo 348 del Código de la Familia; por la emancipación del alimentista; y por muerte del beneficiario.

6. Jurisdicción Marítima

Actualmente funcionan dos Tribunales Marítimos, con sede en el corregimiento de Ancón, Distrito de Panamá

MOVIMIENTO DE CASOS EN LOS TRIBUNALES MARÍTIMOS: AÑOS 1997 - 2002

Años	Movimiento de Casos			
	Activos al iniciar el año	Ingresados	Resueltos	Activos al finalizar el año
1997	424	154	89	489
1998	489	160	142	507
1999	507	127	121	513
2000	513	142	163	492
2001	492	129	104	517
2002	517	363	364	516

Fuente: Informes estadísticos de los Tribunales Marítimos. Centro de Estadísticas Judiciales.

² Capítulo II, Artículo 388 del Código de la Familia de la República de Panamá; Edición Actualizada 2002.

con jurisdicción a nivel del territorio nacional. Su objetivo principal es aplicar las leyes relacionadas al transporte marítimo que se produzca en el territorio nacional, en su mar territorial, las aguas navegables de sus ríos, lagos y en la vía interoceánica.

Estos tribunales recibieron durante el año 2002 un total de 363 procesos y le dieron salida a 364. Al finalizar el año 2002 quedaron activos 516 procesos, es decir que hubo una disminución en comparación con el número de procesos activos al iniciar el período.

Cabe señalar que los procesos de naturaleza marítima, requieren que el recurso humano asignado a esta jurisdicción este a disposición las 24 horas del día, a fin de realizar las actividades inherentes a las demandas interpuestas en materia de esta naturaleza.

7. JURISDICCIÓN DE LIBRE COMPETENCIA Y ASUNTOS DEL CONSUMIDOR

La Jurisdicción de Libre Competencia y Asuntos del Consumidor es una

MOVIMIENTO DE LOS PROCESOS DE CONOCIMIENTO TRAMITADOS POR LOS JUZGADOS OCTAVO Y NOVENO DEL PRIMER CIRCUITO JUDICIAL DE PANAMÁ: AÑOS 1998 - 2002										
TIPO DE PROCESO	1998		1999		2000		2001		2002	
	Casos Ingresados	Casos Salidos	Casos Ingresados	Casos Salidos	Casos Ingresados	Casos Salidos	Casos Ingresados	Casos Salidos	Casos Ingresados	Casos Salidos
TAL ...	512	1,065	259	473	631	663	276	568	833	410
Marcarios	469	1,044	234	456	558	617	241	527	768	359
Protección al Consumidor	30	16	13	12	45	29	18	24	42	34
Monopolio	0	0	0	0	4	1	4	2	6	3
áctica de Comercio Desleal	1	0	0	0	0	0	0	0	0	0
Competencia Desleal	3	3	1	1	1	2	2	0	2	3
Rel. de Agencia Representación y Distribución	0	0	1	0	2	2	4	1	5	1
cho de Autor	7	2	10	4	21	12	7	14	4	6
Otros	2	0	0	0	0	0	0	0	6	4

Fuente: Informes estadísticos del Tercer Tribunal Superior del Primer Distrito Judicial; Departamento de Estadística.

jurisdicción especial que atiende procesos de comercio a través de un Tribunal Superior con jurisdicción a nivel nacional, el cual cuenta con tres magistrados. Estos recibieron durante el año 2002, un total de 833 procesos, logrando resolver 410.

En el nivel circuital, existen dos juzgados de circuito de comercio localizados en la provincia de Panamá. En el nivel municipal se cuenta con un juzgado municipal de comercio el cual se encuentra localizado en la misma provincia. Cabe señalar que en las provincias y distritos donde no existe esta figura jurídica, los procesos de libre competencia y asuntos del consumidor son atendidos por los juzgados circuitales y municipales de conocimiento civil o mixto.

Para el año 2002, en los juzgados de conocimiento ingresaron un total de 833 casos y se les dio salida a 410. Del total de casos ingresados el 92% fueron procesos marcarios, el 5% fueron procesos de protección al consumidor y con un 3% el resto de los procesos.

8. CENTRO DE MEDIACIÓN

La mediación es un método alternativo de solución de conflictos, donde las partes involucradas intentan resolver sus controversias por si mismas con la ayuda de un tercero imparcial o mediador que actúa como conductor de la sesión, para que las personas que participen de la mediación encuentren una

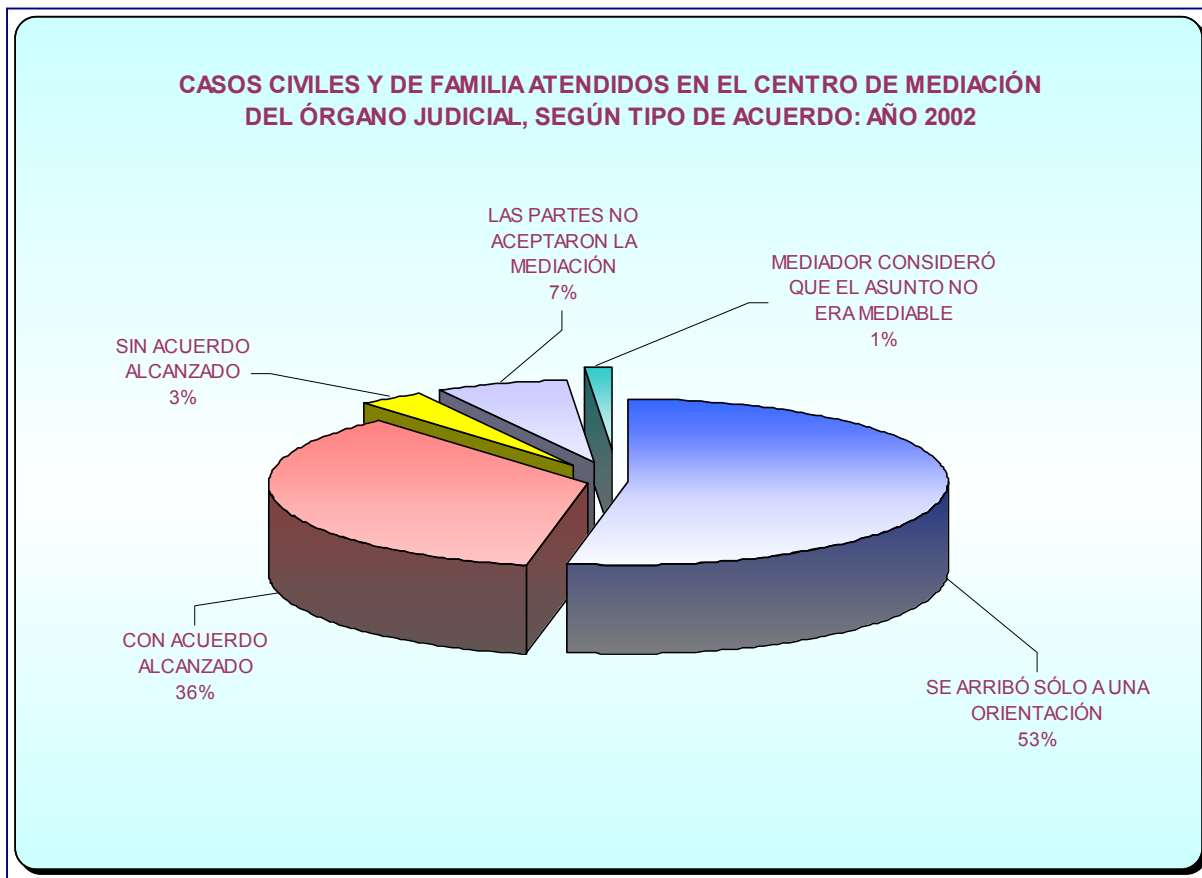
solución que sea satisfactoria para ambas partes. Con el objetivo de reducir y desahogar el volumen de procesos adversariales en los juzgados de circuito civil, el Centro de Mediación empezó a laborar como plan piloto

con los juzgados segundo, noveno y decimosexto de circuito civil del Primer Circuito Judicial de Panamá y los juzgados segundo y quinto municipal civil del Primer circuito Judicial de Panamá.

Durante el año 2002, el Centro de Mediación atendió un total de 300 casos, de los cuales el 55% fueron casos de familia; mientras que, el resto 45% fueron casos civiles.

CASOS ATENDIDOS EN EL CENTRO DE MEDIACIÓN DEL ÓRGANO JUDICIAL: AÑO 2002		
DETALLE	Número	Porcentaje
TOTAL DE CASOS	300	100%
Casos De Familia Recibidos	165	55%
Casos Civiles Recibidos	135	45%
TIPO DE ACUERDOS EN LOS CASOS CIVILES	135	99%
Se arribó sólo a una orientación	84	62%
Acuerdo alcanzado	35	26%
Sin acuerdo alcanzado	7	5%
Las partes no aceptaron la	8	6%
El asunto no era mediabl	1	-
TIPO DE ACUERDOS EN LOS CASOS DE FAMILIA	165	100%
Se arribó sólo a una orientación	75	45%
Acuerdo alcanzado	72	44%

Por otro lado, del total de casos atendidos el 53% sólo se llegó a orientar, el 36% de los casos llegaron a acuerdos alcanzados, el 7% de las partes no aceptaron la mediación y un 3% no llegaron a ningún acuerdo.



9. CENTRO DE PREVENCIÓN Y ORIENTACIÓN FAMILIAR (CEPOF)

El centro de Prevención y Orientación Familiar (CEPOF) del Órgano Judicial es un equipo interdisciplinario compuesto por especialistas adscritos a los juzgados de familia. Entre los casos que atienden con mayor frecuencia están los procesos de guarda, crianza y educación, los divorcios, los procesos de alimentos, las interdicciones, la reglamentación de visitas, entre otros.

El nivel de atención ha sido significativo en los últimos años, fluctuando ente 348 y 463 casos anuales, lo que es producto del derecho que

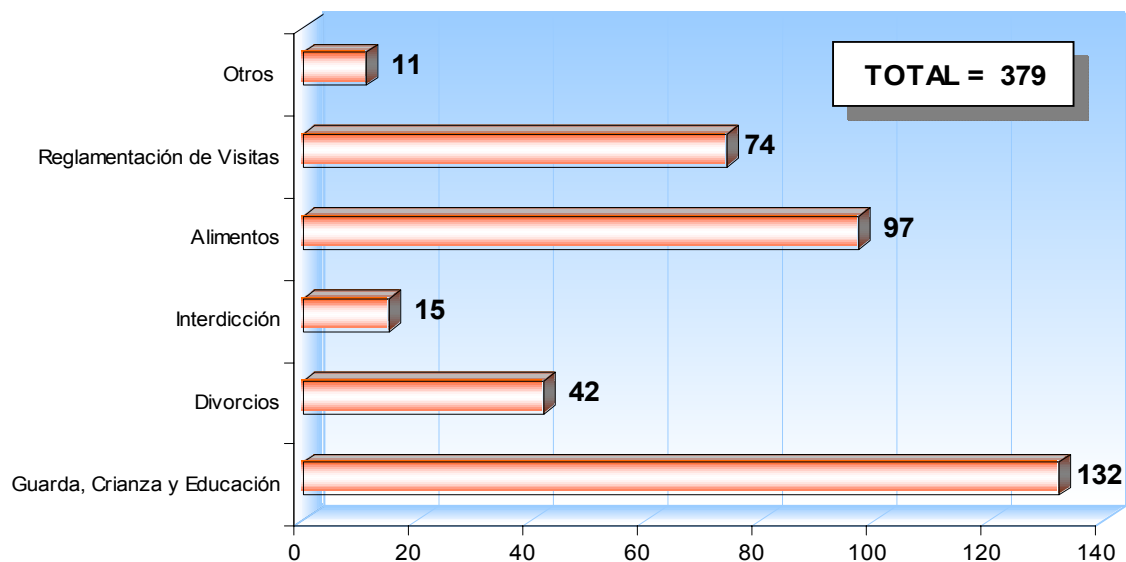
Casos Ingresados al Centro de Prevención y Orientación Familiar, según tipo de proceso: Años 2000 - 2002.

Tipo de Proceso	2000	2001	2002
TOTAL...	348	463	379
Guarda, Crianza y Educación	125	137	132
Divorcios	42	55	42
Interdicción	10	20	15
Alimentos	55	109	97
Reglamentación de Visitas	46	84	74
Otros	57	45	11

Nota: Incluye casos de filiación, impugnación, adopción, matrimonio post mortem, impedimento de salida, suspensión de patria potestad, autorización de venta de bienes, violencia intrafamiliar, colocación.

Fuente: Informes estadísticos del CEPOF. Centro de Estadísticas Judiciales.

Casos Ingresados al Centro de Prevención y Orientación Familiar según tipo de proceso: Año 2002



tienen las personas con problemas de familia, aun cuando no este revestido de carácter judicial, de acceder a los servicios de orientadores y conciliadores de familia.

El orientador y conciliador de familia inmedia directamente en todos los casos asignados, aconsejando y en lo posible conciliando los conflictos

planteados en beneficio de la integridad de la familia, velando por la prevalencia del interés superior de los niños y niñas.

El CEPOF realiza evaluaciones técnicas, científicas a las partes de los procesos de familia, destacándose las evaluaciones médicas, siquiátricas, pedagógicas, psicológicas y de trabajo social que son solicitadas por jueces y magistrados de familia para el mejor tratamiento de los casos aplicando en

ellos una visión integral.

10. BIBLIOTECA JUDICIAL

La Biblioteca Judicial Rodrigo Molina Amuy esta ubicada en el Palacio de Justicia y cuenta con un sustancial número de material bibliográfico y medios informativos especializados en materia de derecho

penal, civil, laboral, familia, niñez y adolescencia, entre otros temas. Existen ensayos en temas jurídicos desarrollados por estudiosos panameños y extranjeros; enciclopedias especializadas, jurisprudencias de la corte, recortes de

USUARIOS DE LA BIBLIOTECA JUDICIAL "RODRIGO MOLINA AMUY" DEL ÓRGANO JUDICIAL, SEGÚN TIPO DE USUARIO: AÑOS 1997 - 2002.							
Tipo de Servicios / Consultas	TOTAL	AÑOS					
		1997	1998	1999	2000	2001	2002
TOTAL	49,699	7,771	10,001	10,568	12,026	9,333	14,856
Libros	16,571	2,925	3,156	3,336	3,580	3,574	4,426
Revistas y Periódicos	23,213	3,479	5,185	5,577	5,562	3,410	5,843
Jurisprudencia y Enciclopedia Jurídica ...	3,390	626	492	547	708	1,017	1,410
Telefónicas	3,802	227	500	676	1,499	900	2,317
Visitas	2,723	514	668	432	677	432	860

Fuente: Informes estadísticos de la Biblioteca Judicial; Centro de Estadísticas Judiciales.

periódicos y artículos de interés para investigadores, estudiantes universitarios, entre otros usuarios. A

nivel provincial contamos con bibliotecas en las provincias de Bocas del Toro, Chiriquí, Veraguas, Coclé, Colón, Darién, Herrera y Los Santos.

La Biblioteca Judicial Rodrigo Molina Amuy prestó diversos servicios y consultas a 14,856 usuarios durante el año 2002, lo que se tradujo en un significativo incremento del 59% con respecto al año anterior.

De los servicios prestados, el 39% corresponde a consulta de revistas y periódicos; el 30%, corresponde a consulta y préstamos de libros; el 16%, son consultas absueltas vía telefónica; el 10%, jurisprudencia y enciclopedia jurídica; y el 6%, se refiere a atención de visitas.

11. ARCHIVO CENTRAL

El Departamento de Archivos Judiciales es el encargado de recibir los expedientes que han sido fallados y están ejecutoriados en los Juzgados y Tribunales Superiores después de cuatro años. También, verifica el contenido de cada expediente, se limpia y se le confecciona una tarjeta que servirá de guía cuando haya necesidad de consultarlo.

Para el año 2001 finalizó el contrato con la empresa proveedora del sistema de microfilmación. Por este motivo, para los años 2001 y 2002 no hay estadísticas de esta actividad realizada anteriormente

por el departamento.

De las actividades realizadas en el año 2002 podemos destacar que el departamento recibió un total de 48, 835 expedientes, fueron enumerados y etiquetados 16,193 expedientes, se confeccionaron 13,929 tarjetas para el archivo final de los expedientes, se restauraron y limpiaron 18,131 expedientes y se contaron un total de 640,622 fojas.

ACTIVIDADES REALIZADAS POR EL DEPARTAMENTO DE ARCHIVO CENTRAL DEL ÓRGANO JUDICIAL: AÑOS 1997 - 2002.							
ACTIVIDADES	UNIDAD	AÑOS					
		1997	1998	1999	2000	2001	2002
CONTROL Y RECEPCIÓN DE EXPEDIENTES		177,721	150,772	47,823	52,039	58,555	48,835
1. Recepción	BULTOS	4,894	3,421	1,510	3,854	5,821	3,510
1.1 Tribunales	BULTOS	331	26	132	9	524	158
1.2 Juzgados Circuitales	BULTOS	2,044	2,129	670	2,139	2,199	1,972
1.3 Jdos. Seccionales de Trabajo	BULTOS	480	404	187	68	190	63
1.4 Juzgados Municipales	BULTOS	2,039	862	521	1,638	2,908	1,317
2. Numeración y Etiquetado	EXPEDIENTES	86,190	57,599	15,013	16,868	18,731	16,193
2.1 Tribunales	EXPEDIENTES	9,858	2,640	471	1,234	2,591	3,657
2.2 Juzgados Circuitales	EXPEDIENTES	13,416	32,440	8,549	8,276	8,181	8,021
2.3 Jdos. Seccionales de Trabajo	EXPEDIENTES	794	4,307	504	604	2,428	225
2.4 Juzgados Municipales	EXPEDIENTES	62,122	18,212	5,489	6,754	5,531	4,290
3. Confección de Tarjetas y Archivo Final de Expedientes	TARJETAS	43,782	45,435	13,992	15,290	16,346	13,929
3.1 Tribunales	TARJETAS	10,429	3,695	113	1,234	387	2,793
3.2 Juzgados Circuitales	TARJETAS	13,861	30,019	9,762	8,209	8,749	9,139
3.3 Jdos. Seccionales de Trabajo	TARJETAS	794	4,115	243	604	2,848	122
3.4 Juzgados Municipales	TARJETAS	18,698	7,606	3,874	5,243	4,362	1,875
4. Archivo de tarjetas	TARJETAS	42,034	43,284	16,701	14,922	16,059	13,959
5. Consulta de Expedientes	TARJETAS	821	1,033	607	1,105	1,598	1,244
MICROFILMACIÓN	ROLLOS	370,688	216,045	232,935	636,447	-	-
1. Microfilmación de Expedientes	ROLLOS	53,673	3,523	2,349	5,878	-	-
1.1 Tribunales	ROLLOS	789	17	0	0	-	-
1.2 Juzgados Circuitales	ROLLOS	5,294	3,506	2,234	5,878	-	-
1.3 Jdos. Seccionales de Trabajo	ROLLOS	47,569	0	114	0	-	-
1.4 Juzgados Municipales	ROLLOS	21	0	1	0	-	-
2. Fojas Microfilmadas	FOJAS	316,734	212,370	223,297	623,569	-	-
3. Rollos Microfilmados	ROLLOS	159	76	17	353	-	-
4. Revisión de Rollos Microfilmados	ROLLOS	122	76	7,272	6,647	-	-
RESTAURACIÓN Y LIMPIEZA DE EXPEDIENTES	EXPEDIENTES	0	31,582	18,305	7,621	30,327	18,131
REVISIÓN Y VERIFICACIÓN DE EXPEDIENTES	EXPEDIENTES	21	20,569	16,727	10,664	66,121	19,932
ENTRENAMIENTO Y/O ASESORÍA DE RESTAURACIÓN	UNIDADES	9,328	3,674	900	9	201	211
CONTAR FOJAS	FOJAS	0	123,633	502,322	560,362	955,974	640,622
SUPERVISIÓN	DEPENDENCIAS	88	5,991	0	114	151	108
OTRAS ACTIVIDADES		1077	1637	1196	8,773	2,098	1,522

Nota: Para el año 2001 se terminó el contrato para el uso de la Microfilmadora, esto se refleja en las casillas con el signo (-).
Fuente: Informes estadísticos de actividades del Archivo Central del Órgano Judicial; Centro de Estadísticas Judiciales.

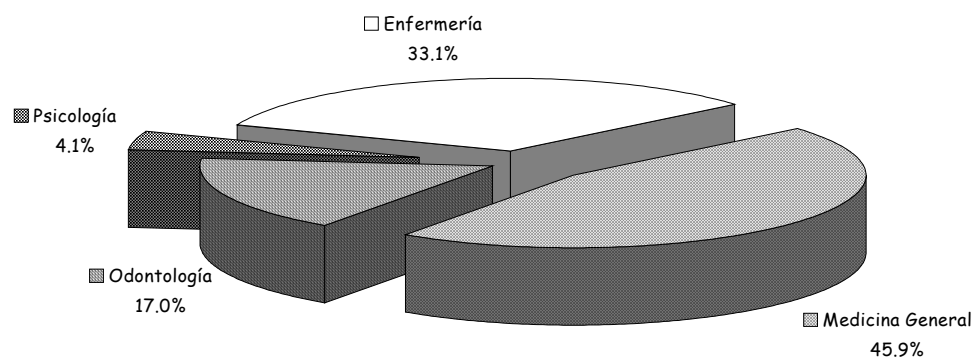
12. CLÍNICA DE ATENCIÓN MÉDICA Y SALUD OCUPACIONAL

Las Clínicas de Atención Médica y Salud Ocupacional del Órgano Judicial-Caja de Seguro Social de Ancón y Dorchester, tienen el objetivo de promover, prevenir y detectar problemas de la salud a los funcionarios judiciales y a los niños del Centro de Crecimiento y Desarrollo Infantil.

Para el año 2002 se atendieron en la Clínica de Ancón un total de 8,992 pacientes, esto refleja un promedio de 749 pacientes atendidos mensualmente. En medicina general se trató a 4,125 pacientes (45.9%); en odontología a 1,526 pacientes (17.0%); en psicología a 366 pacientes (4.1%) y en enfermería se

ATENCIÓNES BRINDADAS POR LA CLÍNICA DE ATENCIÓN MÉDICA Y SALUD OCUPACIONAL ANCÓN: AÑO 2002

TIPO DE ATENCIÓN	ATENCIÓNES		
	NÚMERO	PORCENTAJE %	PROMEDIO MENSUAL
TOTAL ...	8,992	100%	749.33
Medicina General	4,125	45.9%	343.75
Odontología	1,526	17.0%	127.17
Psicología	366	4.1%	30.50
Enfermería	2,975	33.1%	247.92

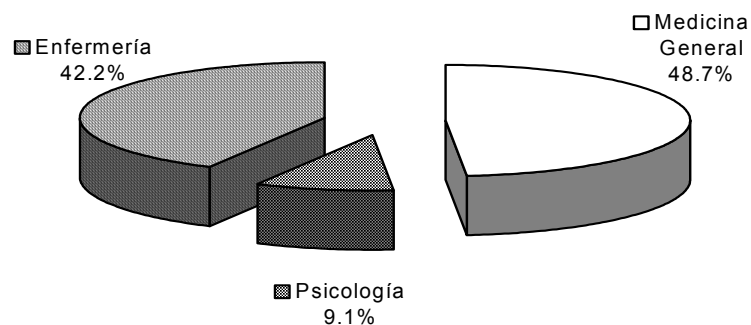


Fuente: Informes estadísticos de la Clínica de Atención Médica y Salud Ocupacional Ancón; Centro de Estadísticas Judiciales.

trató a 2,975 pacientes (33.1%).

ATENCIÓNES BRINDADAS POR LA CLÍNICA DE ATENCIÓN MÉDICA Y SALUD OCUPACIONAL DORCHESTER: AÑO 2002

TIPO DE ATENCIÓN	ATENCIÓNES		
	NÚMERO	PORCENTAJE %	PROMEDIO MENSUAL
TOTAL ...	4,963	100%	413.6
Medicina General	2,418	48.7%	201.5
Psicología	452	9.1%	37.7
Enfermería	2,093	42.2%	174.4



Fuente: Informes estadísticos de la Clínica de Atención Médica y Salud Ocupacional Dorchester; Centro de Estadísticas Judiciales.

Por otro lado, en la Clínica de Dorchester se atendieron un total de 4,963 pacientes, reflejando un promedio de 413.6 pacientes mensualmente. Del total de pacientes atendidos el 48.7% fueron de medicina general, el 42.2% fueron de enfermería y el 9.1% fueron pacientes de psicología.

13. CENTRO DE ATENCIÓN A LAS VÍCTIMAS DE DELITO

La Oficina de Atención de Víctimas de Delito brinda asesoría jurídica y patrocinio legal a las personas con derecho a la asistencia legal gratuita. Este servicio es brindado por dos abogados que atendieron para el año 2002 a 205 ciudadanos (as). De los casos atendidos por la Oficina en dicho período los que tuvieron mayor frecuencia fueron los delitos de homicidios dolosos con 42 casos, luego lesiones personales con 41 casos y finalmente el delito de violencia intrafamiliar con 25 casos.

CASOS TRAMITADOS EN LA OFICINA DE ATENCIÓN A LAS VÍCTIMAS DE DELITO, SEGÚN TIPO DE CASOS: AÑOS 2000 - 2002.			
DELITO	AÑO		
	2000	2001	2002
TOTAL ...	148	203	205
Homicidio Doloso	45	64	42
Homicidio Culposo	10	14	10
Tentativa de Homicidio	-	-	6
Violación Carnal	18	21	23
Lesiones Personales	34	38	41
Violencia Intrafamiliar y Maltrato al Menor	18	24	25
Estafa	11	9	14
Hurto	6	11	8
Apropiación Indebida	2	6	5
Daños a la Propiedad	1	-	-
Robo	1	7	8
Calumnia e Injuria	1	-	-
Incumplimiento de Deberes Familiares	1	-	4
Estupro	-	9	10
Actos Libidinosos	-	5	5
Otros delitos	-	2	4

Fuente: Informes estadísticos de la Oficina de Atención de Víctimas de Delito; Centro de Estadísticas Judiciales.

**DILIGENCIAS REALIZADAS EN LA OFICINA DE ATENCIÓN A LAS
VÍCTIMAS DE DELITO: AÑOS 2000 - 2002.**

DILIGENCIAS	AÑO		
	2000	2001	2002
Casos tramitados	148	203	205
Querellas presentadas	99	193	264
Indemnizaciones por daños y perjuicios presentados	45	63	76
Audiencias preliminares	68	76	98
Audiencias ordinarias	48	72	118
Consultas absueltas a víctimas	48	397	604
Otros trámites	183	261	507
Procesos penales finalizados	-	28	96

Fuente: Informes estadísticos de la Oficina de Atención de Víctimas de Delito; Centro de Estadísticas Judiciales.

Por otro lado, la Oficina de atención de Víctimas de Delito realizó durante el año 2002, además, de los casos atendidos, otras diligencias. Entre las diligencias realizadas podemos mencionar las consultas absueltas a víctimas con 604, querellas presentadas con 264, las audiencias ordinarias con 118 y 98 audiencias preliminares, entre otras diligencias realizadas en el período.