

# “GESTIÓN DE AUDIENCIAS CENTRO DE JUSTICIA DE SANTIAGO”

# GESTIÓN DE AUDIENCIAS CENTRO DE JUSTICIA DE SANTIAGO

## Antecedentes año 2004

- Problemas de Coordinación. Suspensión de Audiencias por falta de comparecencia de Fiscal o Defensor.
- Mejores Prácticas detectadas aisladamente en tribunales:
  - Optimización de tiempo de Audiencias
  - Optimización de tiempo Juez

# GESTIÓN DE AUDIENCIAS CENTRO DE JUSTICIA DE SANTIAGO

Enero 2005

- Centro de Justicia de Santiago no estaba listo para la entrada de la Reforma Procesal Penal en Santiago en Junio 2005. Tan sólo está construido un edificio con 38 salas para albergar un total los 15 Tribunales.

# GESTIÓN DE AUDIENCIAS CENTRO DE JUSTICIA DE SANTIAGO

## Problemática:

- ¿Cómo optimizar el uso de salas?
- 10 Juzgados: 29 salas en Centro de Justicia
- 5 Juzgados: 7 salas en Edificio Alternativo

## Solución:

- Esquema de turnos —————> Esquema por Juzgado
- Jueces funcionales.

# CONTROL DE DETENCIÓN

## Proyecciones:

- a) 180 imputados en audiencia.
- b) Posibilidad de que los 15 juzgados con una o más salas celebrasen audiencias simultáneamente —→  
Disponibilidad de Defensores, Fiscales y Tiempo.
- c) Problemas asociados a los costos por concepto de traslado de imputados.

# CONTROL DE DETENCIÓN

## Solución:

- 7 salas para Audiencias de Control de Detención para los Juzgados de la Jurisdicción de la Corte de Apelaciones de Santiago + 2 salas para Corte de Apelaciones de San Miguel, separadas por Fiscalía.
- Turnos: Jueces y equipos.
- Manual de Procedimientos: Incorporación de las Mejores Prácticas detectadas en Tribunales.

# CONTROL DE DETENCIÓN

- Manual de Contingencias:
  - a) Coordinación interinstitucional para Audiencias de Controles de Detención.
  - b) Modelo de Gestión de Audiencias Programadas.

# EDIFICIO G4

## CENTRO DE JUSTICIA

Piso	Tribunal	Sala de Audiencia
1	9° Juzgado de Garantía	<a href="#"><u>1.3</u></a>
2	9° Juzgado de Garantía	<a href="#"><u>2.1</u></a>
3	10° Juzgado de Garantía	<a href="#"><u>3.1</u></a>
4	7° Juzgado de Garantía	<a href="#"><u>4.1</u></a>
5	11° Juzgado de Garantía	<a href="#"><u>5.1</u></a>
6	1° Juzgado de Garantía	<a href="#"><u>6.1</u></a>
7	4° Juzgado de Garantía	<a href="#"><u>7.1</u></a>
8	2° Juzgado de Garantía	<a href="#"><u>8.1</u></a>
9	15° Juzgado de Garantía	<a href="#"><u>9.1</u></a>
10	12° Juzgado de Garantía	<a href="#"><u>10.1</u></a>



# Sala 1.3

## 9° Juzgado de Garantía


Cantidad Audiencias Programadas	<b>24</b>
Cantidad Audiencias de Control de Detención	<b>0</b>
Total de Audiencias	<b>24</b>
% de Ocupación	<b>0.27%</b>



# Sala 2.1

## 9° Juzgado de Garantía


Cantidad Audiencias Programadas	<b>163</b>
Cantidad Audiencias de Control de Detención	<b>1651</b>
Total de Audiencias	<b>1814</b>
% de Ocupación	<b>33.48%</b>



# Sala 3.1

## 10° Juzgado de Garantía

Cantidad Audiencias Programadas	<b>180</b>
Cantidad Audiencias de Control de Detención	<b>1030</b>
Total de Audiencias	<b>1210</b>
% de Ocupación	<b>17.67%</b>



# Sala 4.1

## 7° Juzgado de Garantía

Cantidad Audiencias Programadas	<b>11</b>
Cantidad Audiencias de Control de Detención	<b>830</b>
Total de Audiencias	<b>841</b>
% de Ocupación	<b>15.13%</b>



# Sala 5.1

## 11º Juzgado de Garantía


Cantidad Audiencias Programadas	<b>191</b>
Cantidad Audiencias de Control de Detención	<b>1840</b>
Total de Audiencias	<b>2031</b>
% de Ocupación	<b>28.77%</b>



# Sala 6.1

## 1º Juzgado de Garantía

Cantidad Audiencias Programadas	<b>613</b>
Cantidad Audiencias de Control de Detención	<b>615</b>
Total de Audiencias	<b>1228</b>
% de Ocupación	<b>14.93%</b>



# Sala 7.1

## 4° Juzgado de Garantía

Cantidad Audiencias Programadas	<b>155</b>
Cantidad Audiencias de Control de Detención	<b>1446</b>
Total de Audiencias	<b>4601</b>
% de Ocupación	<b>30.59%</b>



# Sala 8.1

## 2º Juzgado de Garantía

Cantidad Audiencias Programadas	<b>17</b>
Cantidad Audiencias de Control de Detención	<b>1146</b>
Total de Audiencias	<b>1163</b>
% de Ocupación	<b>20.82%</b>





# Sala 9.1

## 15° Juzgado de Garantía

Cantidad Audiencias Programadas	<b>126</b>
Cantidad Audiencias de Control de Detención	<b>1142</b>
Total de Audiencias	<b>1268</b>
% de Ocupación	<b>17.09%</b>



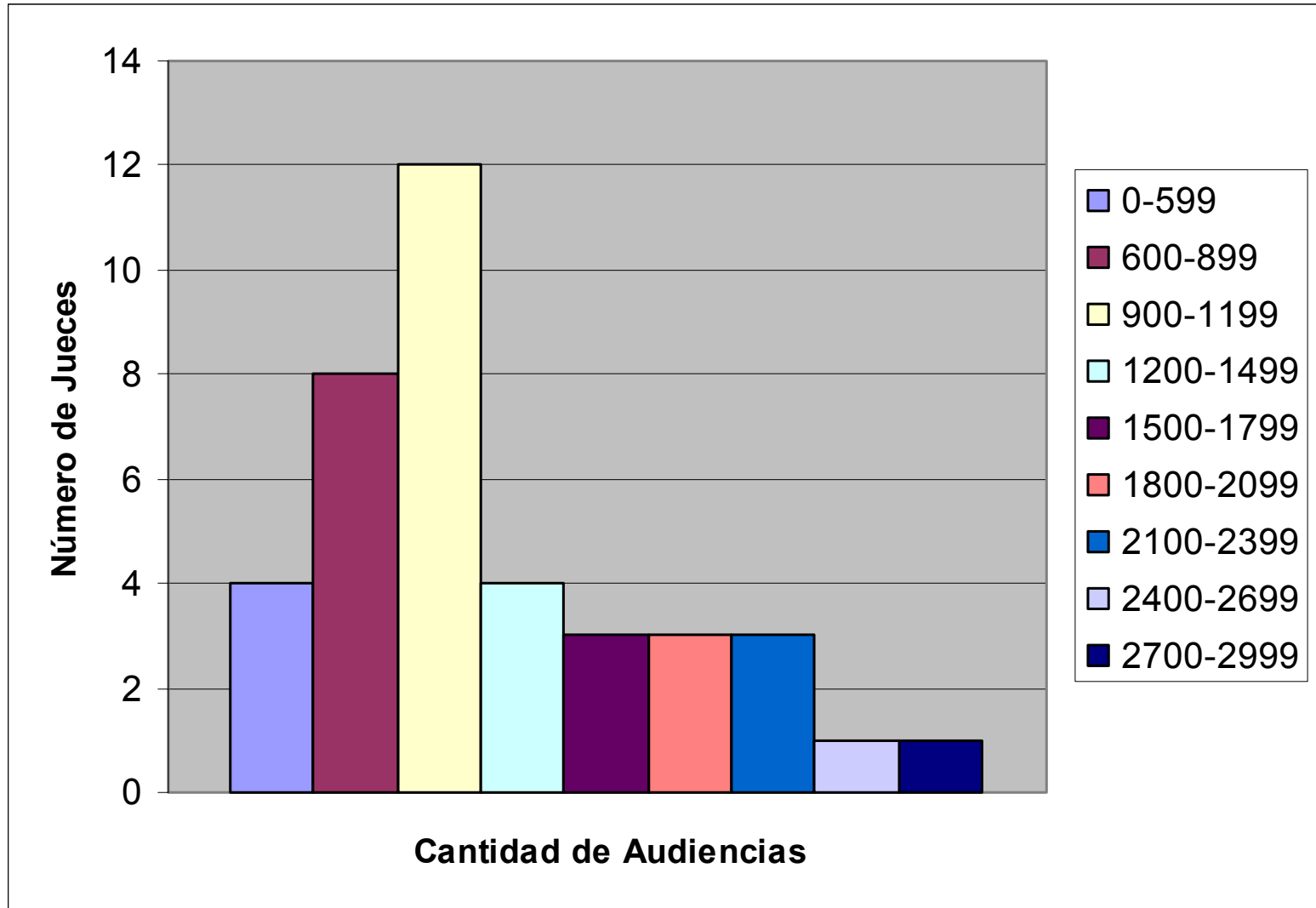
# Sala 10.1

## 12º Juzgado de Garantía

Cantidad Audiencias Programadas	<b>3546</b>
Cantidad Audiencias de Control de Detención	<b>744</b>
Total de Audiencias	<b>4290</b>
% de Ocupación	<b>27.16%</b>



# Cantidad de Audiencias por Juez



# HORARIO PARA EL DESARROLLO DE AUDIENCIAS

HORARIO	TIPO DE AUDIENCIA
09:00 a 10:00 hrs.	Audiencias medianas y concentradas de termino
10:00 a 11:00 hrs.	Audiencias medianas
11:00 a 13:00 hrs.	Audiencias art. 394 y 395
13:00 a 14:00 hrs.	Audiencias de lectura de sentencia
14:00 a 16:00 hrs.	Audiencias de juicio simplificado y APJO.

# BLOQUES HORARIOS

## *Audiencias Concentradas bloque horario 09:00 a 10:00*

<b>Día</b>	<b>Lunes</b>	<b>Martes</b>	<b>Miércoles</b>	<b>Jueves</b>	<b>Viernes</b>
<b>Tribunal</b>	1° JG	3° JG	5° JG	6° JG	7° JG
<b>Tribunal</b>	2° JG	8° JG	9° JG	12° JG	14° JG
<b>Tribunal</b>	4° JG	10° JG	11° JG	13° JG	15° JG

## *Audiencias Medianas bloque horario 09:00 a 11:00*

<b>Día</b>	<b>Lunes</b>	<b>Martes</b>	<b>Miércoles</b>	<b>Jueves</b>	<b>Viernes</b>
<b>Tribunal</b>	7° JG	1° JG	3° JG	5° JG	6° JG
<b>Tribunal</b>	14° JG	2° JG	8° JG	9° JG	12° JG
<b>Tribunal</b>	15° JG	4° JG	10° JG	11° JG	13° JG

# BLOQUES HORARIOS

*Audiencias artículos 394 y 395 horario 11:00 a 13:00*

<b>Día</b>	<b>Lunes</b>	<b>Martes</b>	<b>Miércoles</b>	<b>Jueves</b>	<b>Viernes</b>
<b>Tribunal</b>	6° JG	7° JG	1° JG	3° JG	5° JG
<b>Tribunal</b>	12° JG	14° JG	2° JG	8° JG	9° JG
<b>Tribunal</b>	13° JG	15° JG	4° JG	10° JG	11° JG

*Audiencias de juicio simplificado horario 14:00 a 16:00*

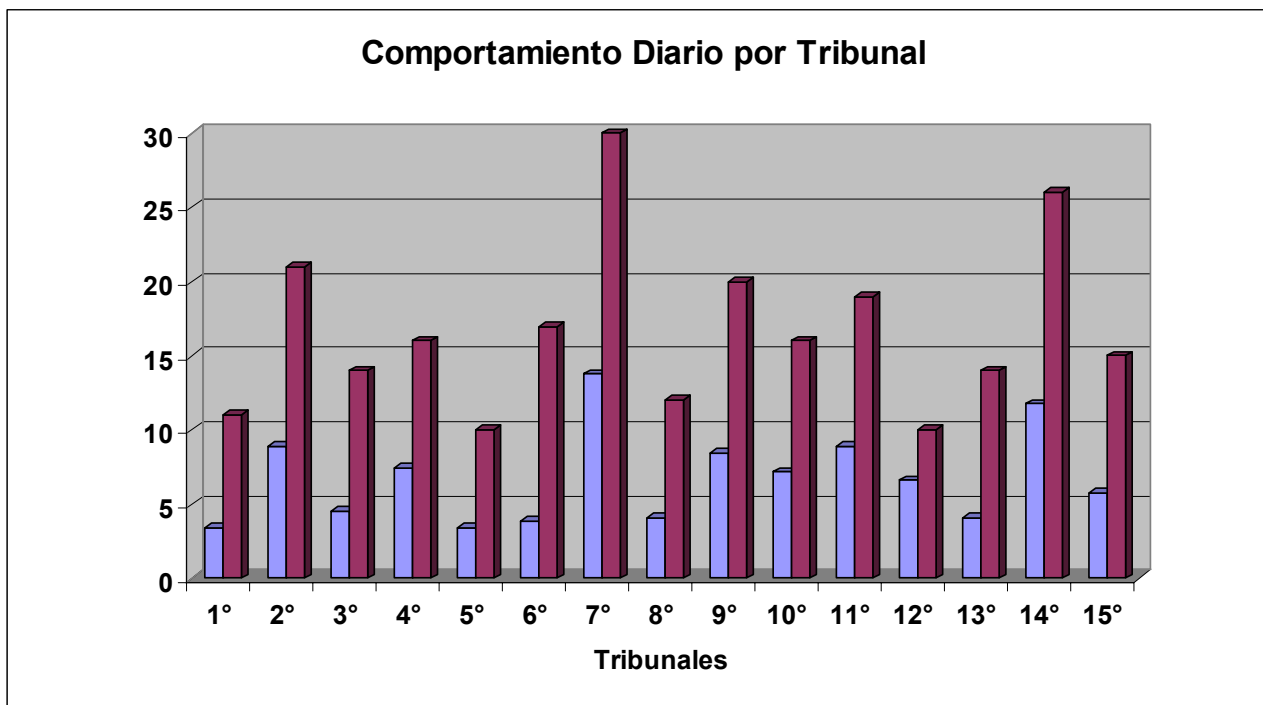
<b>Día</b>	<b>Lunes</b>	<b>Martes</b>	<b>Miércoles</b>	<b>Jueves</b>	<b>Viernes</b>
<b>Tribunal</b>	5° JG	6° JG	7° JG	1° JG	3° JG
<b>Tribunal</b>	9° JG	12° JG	14° JG	2° JG	8° JG
<b>Tribunal</b>	11° JG	13° JG	15° JG	14° JG	10° JG

# CUMPLIMIENTO MANUAL DE CONTINGENCIA

## 1º JUZGADO DE GARANTÍA

Tipo de Audiencia	ENERO	JULIO	DICIEMBRE
Audiencia Concentrada	100%	85%	63%
Audiencia Mediana	55%	55%	51%
Audiencia 394 y 395	93%	100%	100%
Audiencias Juicio Simplificado y Preparación Juicio Oral	100%	50%	87%

# Conteo de Audiencias Diarias por Tribunal

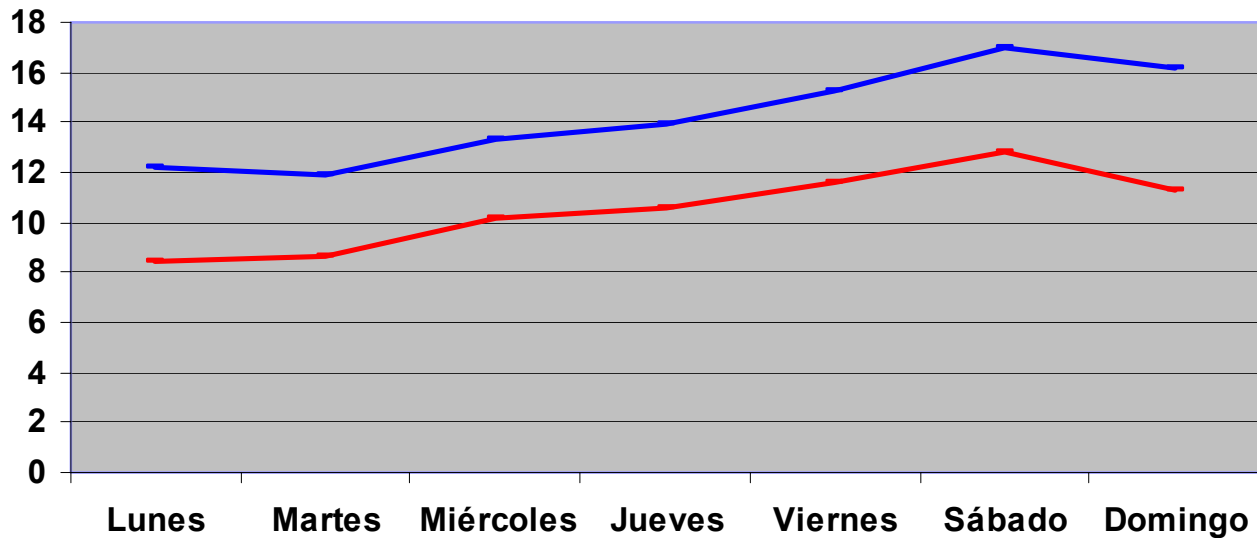


	1°	2°	3°	4°	5°	6°	7°	8°	9°	10°	11°	12°	13°	14°	15°
Promedio	3	9	5	7	3	4	14	4	8	7	9	7	4	12	6
máx	11	21	14	16	10	17	30	12	20	16	19	10	14	26	15



# Promedio de Audiencias por Sala

Comportamiento por día



	Lunes	Martes	Miércoles	Jueves	Viernes	Sábado	Domingo
Stgo	8	9	10	11	12	13	11
San Miguel	12	12	13	14	15	17	16

# Resultados Generales

- a) Más del 70% de las audiencias se realizan en bloques AM
- b) El 42% de las ACD corresponden a la Corte de Santiago y el 58% restante a la Corte de San Miguel.
- c) La carga promedio semanal de ACD de Jueces de la Corte de Santiago alcanza las 75 audiencias.
- d) La carga promedio semanal de ACD de Jueces de la Corte de San Miguel alcanza las 102 audiencias.

d) La cantidad de audiencias de control de detención ha tenido la siguiente distribución diaria

Lunes	12%
Martes	12%
Miércoles	14%
Jueves	14%
Viernes	16%
Sábado	17%
Domingo	16%

# Problemas Detectados

## a) Tribunales

- “Falsas” O/D (con contraorden).
- O/D de primera comparecencia (quedan en el Pool).
- Habilitación tardía en la MAO.
- No envío de agendas programadas (fines de semana y festivos).
- Salas no acondicionadas.
- Solicitud de ingreso de imputados fuera de horario, por parte Jueces del Pool y/o Administradores.

# Problemas Detectados

## b) Fiscalía

- Demora en la entrega de la información.
- Información errónea de identidad imputados.
- Información errónea de RUC.
- Información errónea de Juzgado (comuna delito).
- Interconexión con causas extra o faltantes.
- Interconexión con comuna no coincidente con planilla.

# Problemas Detectados

## c) Equipos de Trabajo

- Tramitación tardía.
- No revisión de órdenes pendientes.
- Baja asistencia a reuniones de coordinación (desinformación).
- No remisión de informes consolidados.
- No remisión oportuna a tribunales de documentos generados en audiencias.

# Problemas Detectados

## d) Asetec

- Envío Información tardía (después de iniciadas las audiencias).

## e) Unidad Control de Detención

- Falta de difusión (Objetivos, procedimientos y problemas).
- Habituales fallas técnicas en: acceso correo electrónico, SIAGJ e Internet (CAPJ).

# Problemas Detectados

## f) ZST

- Traslado tardío de imputados por parte de Policías (fuera de plazo).
- Entrega fallida de imputados por Policías.
- No puede responder en tiempo cuando se enfrenta a altos volúmenes de detenidos.



# TOTAL DE AUDIENCIAS PROGRAMADAS POR MES

	Mes											
	ENE	FEB	MAR	ABR	MAY	JUN	JUL	AGO	SEP	OCT	NOV	DIC
AM	5938	5180	7257	6796	7790	7577	8120	9161	8833	10405	10913	10416
PM	2441	1871	2557	2549	2896	2809	3043	3554	3482	4024	4134	3806