

D — Statistiques judiciaires de la Cour de justice

Activité générale de la Cour de justice

1. Affaires introduites, clôturées, pendantes (2006–2010)

Affaires introduites

2. Nature des procédures (2006–2010)
3. Matière du recours (2010)
4. Recours en manquement d'État (2006–2010)

Affaires clôturées

5. Nature des procédures (2006–2010)
6. Arrêts, ordonnances, avis (2010)
7. Formation de jugement (2006–2010)
8. Affaires clôturées par arrêt, avis ou ordonnance à caractère juridictionnel (2006–2010)
9. Matière du recours (2006–2010)
10. Matière du recours (2010)
11. Arrêts en manquement d'État: sens de la décision (2006–2010)
12. Durée des procédures (arrêts et ordonnances à caractère juridictionnel) (2006–2010)

Affaires pendantes au 31 décembre

13. Nature des procédures (2006–2010)
14. Formation de jugement (2006–2010)

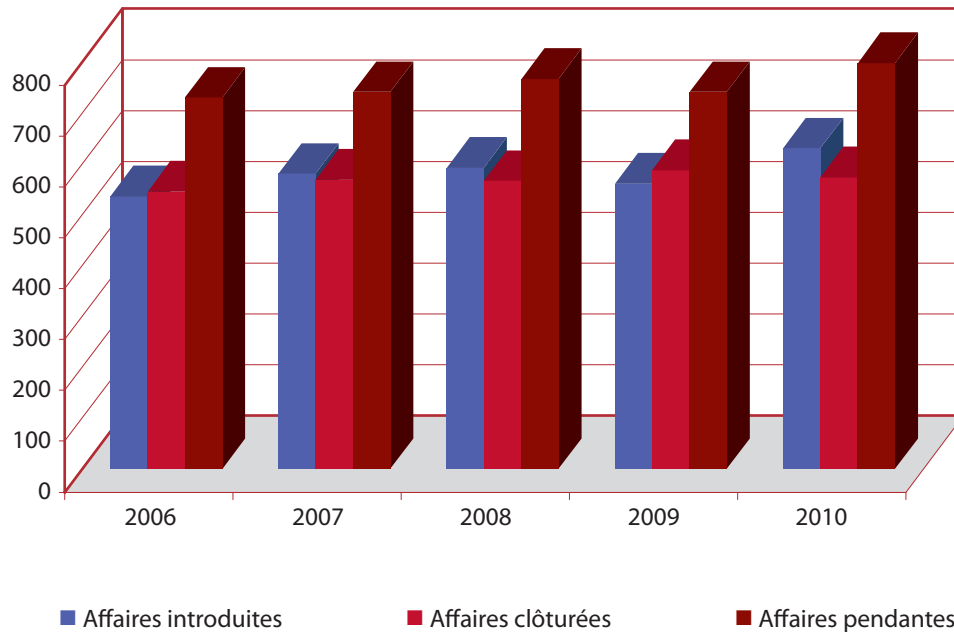
Divers

15. Procédures accélérées (2006–2010)
16. Procédures préjudicielles d'urgence (2008–2010)
17. Référé (2010)

Évolution générale de l'activité judiciaire (1952–2010)

18. Affaires introduites et arrêts
19. Renvois préjudiciels introduits (par État membre et par année)
20. Renvois préjudiciels introduits (par État membre et par juridiction)
21. Recours en manquement d'État introduits

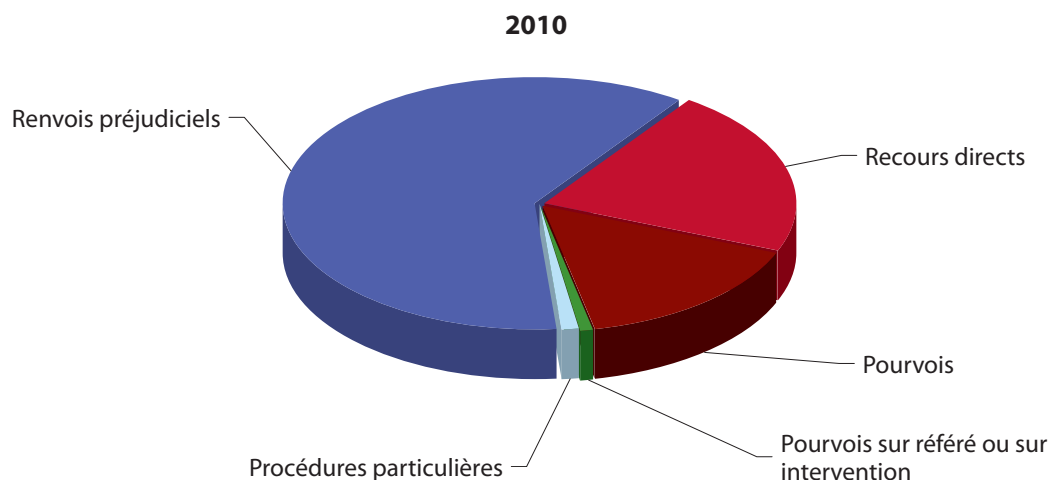
1. *Activité générale de la Cour de justice* Affaires introduites, clôturées, pendantes (2006–2010)¹



	2006	2007	2008	2009	2010
Affaires introduites	537	581	593	562	631
Affaires clôturées	546	570	567	588	574
Affaires pendantes	731	742	768	742	799

¹ Les chiffres mentionnés (chiffres bruts) indiquent le nombre total d'affaires indépendamment des jonctions pour cause de connexité (un numéro d'affaire = une affaire).

2. Affaires introduites — Nature des procédures (2006–2010)¹



	2006	2007	2008	2009	2010
Renvois préjudiciels	251	265	288	302	385
Recours directs	201	222	210	143	136
Pourvois	80	79	78	105	97
Pourvois sur référé ou sur intervention	3	8	8	2	6
Avis			1	1	
Procédures particulières ²	2	7	8	9	7
Total	537	581	593	562	631
Demandes en référé	1	3	3	2	2

¹ Les chiffres mentionnés (chiffres bruts) indiquent le nombre total d'affaires indépendamment des jonctions pour cause de connexité (un numéro d'affaire = une affaire).

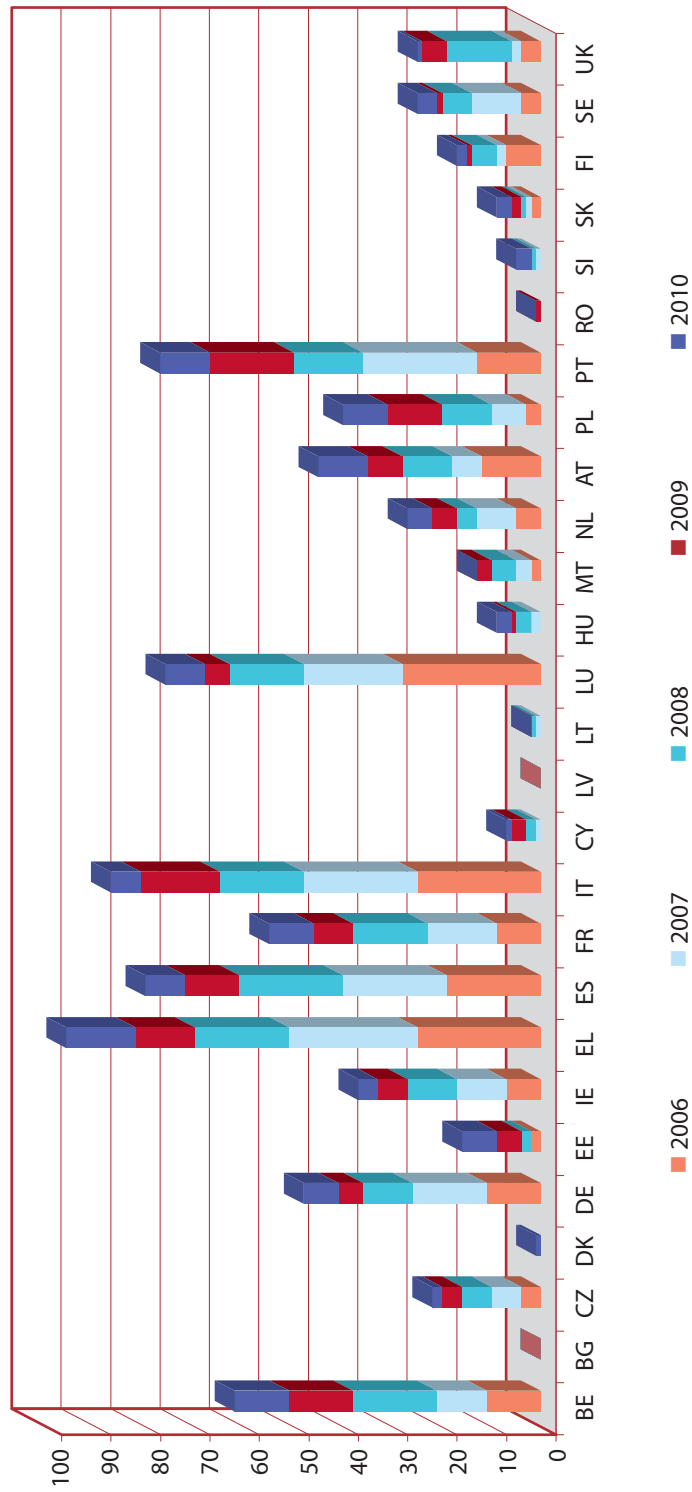
² Sont considérées comme «procédures particulières»: la rectification (article 66 du règlement de procédure); la taxation des dépens (article 74 du règlement de procédure); l'assistance judiciaire (article 76 du règlement de procédure); l'opposition à un arrêt rendu par défaut (article 94 du règlement de procédure); la tierce opposition (article 97 du règlement de procédure); la révision (article 98 du règlement de procédure); l'interprétation d'un arrêt (article 102 du règlement de procédure); l'examen d'une proposition du premier avocat général de réexaminer une décision du Tribunal (article 62 du statut de la Cour); la procédure de saisie-arrêt (protocole sur les privilèges et immunités); les affaires en matière d'immunité (protocole sur les privilèges et immunités).

3. Affaires introduites — Matière du recours (2010)¹

	Recours directs	Renvois préjudiciels	Pourvois	Pourvois sur référé ou sur intervention	Total	Procédures particulières
Accès aux documents			4		4	
Action extérieure de l'Union européenne		5	1		6	
Agriculture	5	20			25	
Aides d'État	4	4	15	1	24	
Citoyenneté de l'Union		2			2	
Concurrence		5	13	2	20	
Dispositions financières (budget, cadre financier, ressources propres, lutte contre la fraude, ...)	1	5			6	
Droit des entreprises	12	1			13	
Droit institutionnel	2	1	17	2	22	2
Éducation, formation professionnelle, jeunesse et sport			1		1	
Énergie		7			7	
Enregistrement, évaluation, autorisation et restrictions applicables aux substances chimiques (règlement REACH)	1				1	
Environnement	34	26		1	61	
Espace de liberté, de sécurité et de justice	5	38			43	
Fiscalité	5	57			62	
Liberté d'établissement	1	5			6	
Libre circulation des capitaux	4	3			7	
Libre circulation des marchandises		5			5	
Libre circulation des personnes	2	10	1		13	
Libre prestation de services	13	38			51	
Marchés publics	6	5	4		15	
Politique commerciale		1	3		4	
Politique économique et monétaire			1		1	
Politique étrangère et de sécurité commune	1		6		7	
Politique industrielle	6	6			12	
Politique sociale	5	40			45	
Principes du droit de l'Union	1	11			12	
Propriété intellectuelle et industrielle		19	30		49	
Protection des consommateurs	1	9			10	
Rapprochement des législations	10	16			26	
Santé publique	1	3			4	
Sécurité sociale des travailleurs migrants	2	7			9	
Transports	13	11	1		25	
Union douanière et tarif douanier commun		21			21	
TFUE	135	381	97	6	619	2
Privilèges et immunités		4			4	
Procédure						5
Statut des fonctionnaires	1				1	
Divers	1	4			5	5
TOTAL GÉNÉRAL	136	385	97	6	624	7

¹ Les chiffres mentionnés (chiffres bruts) indiquent le nombre total d'affaires indépendamment des jonctions pour cause de connexité (un numéro d'affaire = une affaire).

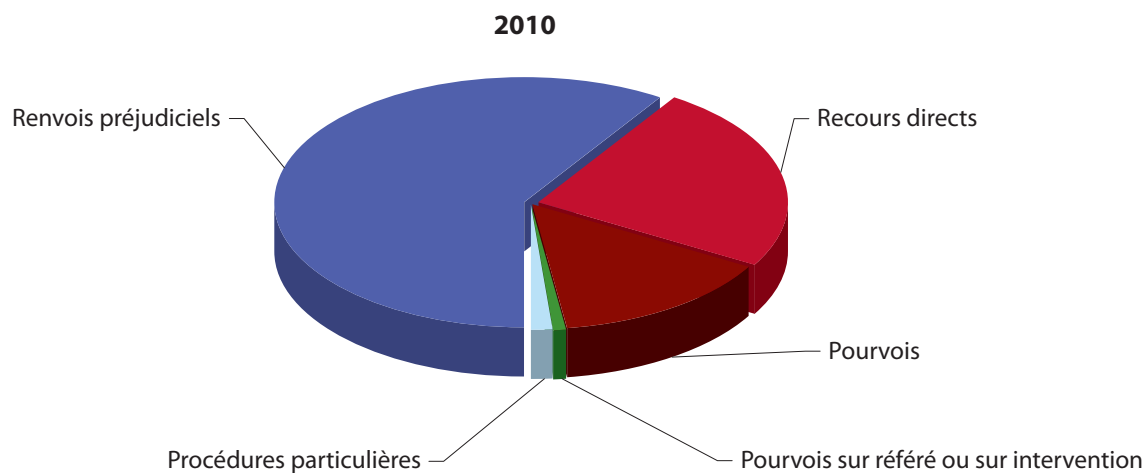
4. Affaires introduites — Recours en manquement d'État (2006–2010)¹



	2006	2007	2008	2009	2010
Belgique	11	10	17	13	11
Bulgarie					
République tchèque	4	6	6	4	2
Danemark					1
Allemagne	11	15	10	5	7
Estonie	2		2	5	7
Irlande	7	10	10	6	4
Grèce	25	26	19	12	14
Espagne	19	21	21	11	8
France	9	14	15	8	9
Italie	25	23	17	16	6
Chypre		1	2	3	1
Lettonie					
Lituanie		1	1		
Luxembourg	28	20	15	5	8
Hongrie		2	3	1	3
Malte	2	3	5	3	
Pays-Bas	5	8	4	5	5
Autriche	12	6	10	7	10
Pologne	3	7	10	11	9
Portugal	13	23	14	17	10
Roumanie				1	
Slovénie		1	1		3
Slovaquie	2	1	1	2	3
Finlande	7	2	5	1	2
Suède	4	10	6	1	4
Royaume-Uni	4	2	13	5	1
Total	193	212	207	142	128

¹ Les chiffres mentionnés (chiffres bruts) indiquent le nombre total d'affaires indépendamment des jonctions pour cause de connexité (un numéro d'affaire = une affaire).

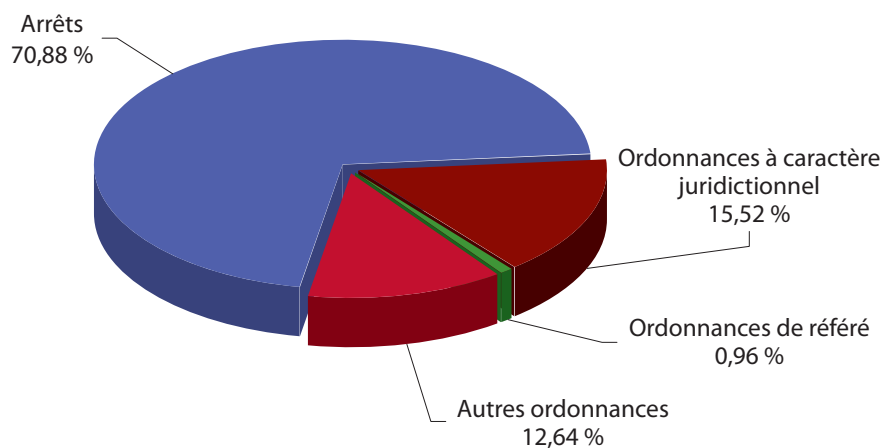
5. Affaires clôturées — Nature des procédures (2006–2010)¹



	2006	2007	2008	2009	2010
Renvois préjudiciels	266	235	301	259	339
Recours directs	212	241	181	215	139
Pourvois	63	88	69	97	84
Pourvois sur référé ou sur intervention	2	2	8	7	4
Avis	1			1	
Procédures particulières	2	4	8	9	8
Total	546	570	567	588	574

¹ Les chiffres mentionnés (chiffres bruts) indiquent le nombre total d'affaires indépendamment des jonctions pour cause de connexité (un numéro d'affaire = une affaire).

6. Affaires clôturées — Arrêts, ordonnances, avis (2010)¹



	Arrêts	Ordonnances à caractère juridictionnel ²	Ordonnances de référé ³	Autres ordonnances ⁴	Avis	Total
Revois préjudiciels	239	33		21		293
Recours directs	97			42		139
Pourvois	34	43	1	3		81
Pourvois sur référé ou sur intervention			4			4
Avis						
Procédures particulières		5				5
Total	370	81	5	66		522

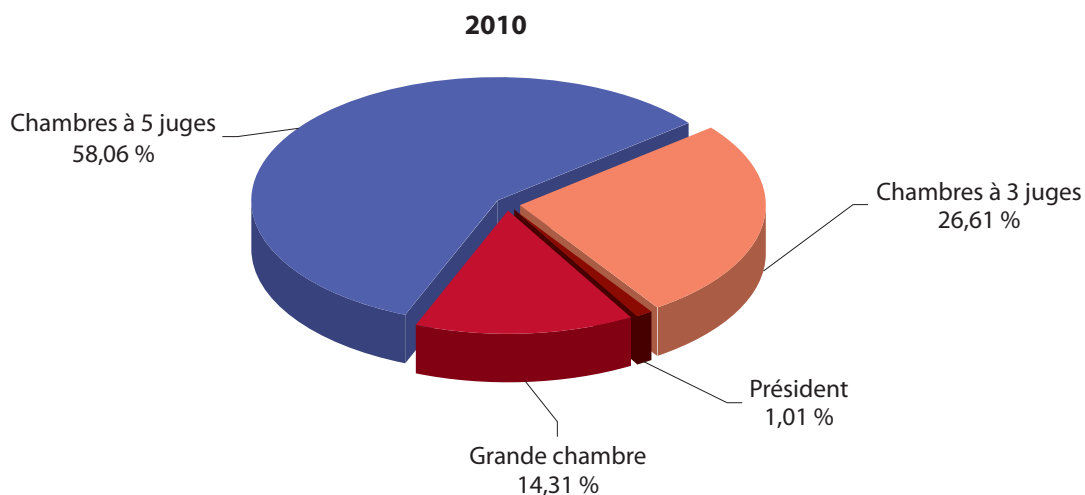
¹ Les chiffres mentionnés (chiffres nets) indiquent le nombre total d'affaires compte tenu des jonctions pour cause de connexité (une série d'affaires jointes = une affaire).

² Ordonnances mettant fin à une instance autres que les ordonnances de radiation, non-lieu à statuer ou renvoi au Tribunal.

³ Ordonnances rendues à la suite d'une demande fondée sur les articles 278 TFUE et 279 TFUE (anciens articles 242 CE et 243 CE) ou sur l'article 280 TFUE (ancien article 244 CE) ou sur les dispositions correspondantes du TCEEA ou encore à la suite d'un pourvoi formé contre une ordonnance de référé ou d'intervention.

⁴ Ordonnances mettant fin à une instance par radiation, non-lieu à statuer ou renvoi au Tribunal.

7. Affaires clôturées — Formation de jugement (2006–2010)¹

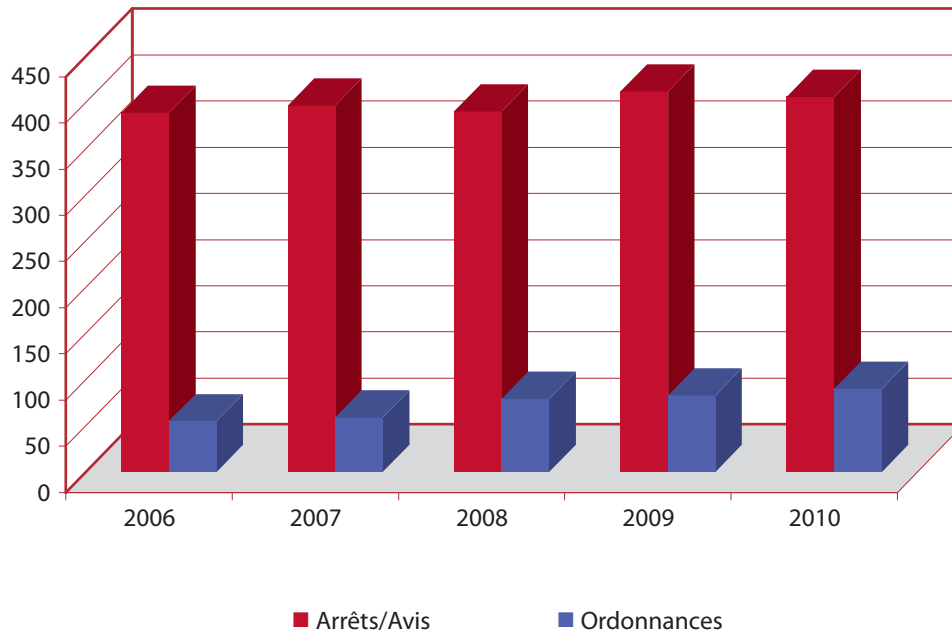


	2006			2007			2008			2009			2010		
	Arrêts/Avis	Ordonnances ²	Total	Arrêts/Avis	Ordonnances ²	Total	Arrêts/Avis	Ordonnances ²	Total	Arrêts/Avis	Ordonnances ²	Total	Arrêts/Avis	Ordonnances ²	Total
Assemblée plénière	2		2												
Grande chambre	55		55	51		51	66		66	41		41	70	1	71
Chambres à 5 juges	265	13	278	241	8	249	259	13	272	275	8	283	280	8	288
Chambres à 3 juges	67	41	108	105	49	154	65	59	124	96	70	166	56	76	132
Président		1	1		2	2		7	7		5	5		5	5
Total	389	55	444	397	59	456	390	79	469	412	83	495	406	90	496

¹ Les chiffres mentionnés (chiffres bruts) indiquent le nombre total d'affaires indépendamment des jonctions pour cause de connexité (un numéro d'affaire = une affaire).

² Ordonnances mettant fin à une instance autres que les ordonnances de radiation, non-lieu à statuer ou renvoi au Tribunal.

8. Affaires clôturées par arrêt, avis ou ordonnance à caractère juridictionnel (2006–2010)^{1 2}



	2006	2007	2008	2009	2010
Arrêts/Avis	389	397	390	412	406
Ordonnances	55	59	79	83	90
Total	444	456	469	495	496

¹ Les chiffres mentionnés (chiffres bruts) indiquent le nombre total d'affaires indépendamment des jonctions pour cause de connexité (un numéro d'affaire = une affaire).

² Ordonnances mettant fin à une instance autres que les ordonnances de radiation, non-lieu à statuer ou renvoi au Tribunal.

9. Affaires clôturées par arrêt, avis ou ordonnance à caractère juridictionnel — Matière du recours (2006–2010)¹

	2006	2007	2008	2009	2010
Action extérieure de l'Union européenne	11	9	8	8	10
Adhésion de nouveaux États		1		1	
Agriculture	30	23	54	18	15
Aides d'État	23	9	26	10	16
Budget des Communautés					1
Citoyenneté de l'Union	4	2	7	3	6
Concurrence	30	17	23	28	13
Convention de Bruxelles	4	2	1	2	
Convention de Rome				1	
Dispositions financières (budget, cadre financier, ressources propres, lutte contre la fraude, ...)					1
Droit des entreprises	9	16	17	17	17
Droit institutionnel	15	6	15	29	26
Énergie	6	4	4	4	2
Environnement ²					9
Environnement et consommateurs ²	40	50	43	60	48
Espace de liberté, de sécurité et de justice	9	17	4	26	24
Fiscalité	55	44	38	44	66
Justice et Affaires intérieures	2		1		
Liberté d'établissement	21	19	29	13	17
Libre circulation des capitaux	4	13	9	7	6
Libre circulation des marchandises	8	14	12	13	6
Libre circulation des personnes	20	19	27	19	17
Libre prestation de services	17	24	8	17	30
Politique commerciale	1	1	1	5	2
Politique commune de la pêche	7	6	6	4	2
Politique économique et monétaire		1	1	1	1
Politique étrangère et de sécurité commune		4	2	2	2
Politique industrielle		11	12	6	9
Politique régionale	2	7	1	3	2
Politique sociale	29	26	25	33	36
Principes du droit de l'Union	1	4	4	4	4
Privilèges et immunités	1	1	2		
Propriété intellectuelle et industrielle	20	21	22	31	38
Protection des consommateurs ²					3
Rapprochement des législations	19	21	21	32	15
Recherche, information, éducation, statistiques					1
Ressources propres des Communautés	6	3		10	5
Sécurité sociale des travailleurs migrants	7	7	5	3	6
Tarif douanier commun ³	7	10	5	13	7
Transports	9	6	4	9	4
Union douanière et tarif douanier commun ³	9	12	8	5	15
Traité CE	426	430	445	481	482
Traité UE	3	4	6	1	4
Traité CA		1	2		
Traité EA	4	1			
Procédure	2	3	5	5	6
Statut des fonctionnaires	9	17	11	8	4
Divers	11	20	16	13	10
TOTAL GÉNÉRAL	444	456	469	495	496

¹ Les chiffres mentionnés (chiffres bruts) indiquent le nombre total d'affaires indépendamment des jonctions pour cause de connexité (un numéro d'affaire = une affaire).

² La rubrique «Environnement et consommateurs» a été scindée en deux rubriques distinctes pour les affaires introduites après le 1^{er} décembre 2009.

³ Les rubriques «Tarif douanier commun» et «Union douanière» ont été regroupées en une seule rubrique pour les affaires introduites après le 1^{er} décembre 2009.

10. Affaires clôturées par arrêt, avis ou ordonnance à caractère juridictionnel — Matière du recours (2010)¹

	Arrêts/Avis	Ordonnances ²	Total
Action extérieure de l'Union européenne	10		10
Agriculture	14	1	15
Aides d'État	14	2	16
Budget des Communautés	1		1
Citoyenneté européenne	6		6
Concurrence	8	5	13
Dispositions financières (budget, cadre financier, ressources propres, lutte contre la fraude, ...)	1		1
Droit des entreprises	17		17
Droit institutionnel	11	15	26
Énergie	2		2
Environnement ³	9		9
Environnement et consommateurs ³	44	4	48
Espace de liberté, sécurité et justice	23	1	24
Fiscalité	58	8	66
Liberté d'établissement	14	3	17
Libre circulation des capitaux	5	1	6
Libre circulation des marchandises	5	1	6
Libre circulation des personnes	16	1	17
Libre prestation de services	26	4	30
Politique commerciale	2		2
Politique commune de la pêche	1	1	2
Politique économique et monétaire		1	1
Politique étrangère et de sécurité commune	2		2
Politique industrielle	8	1	9
Politique régionale	1	1	2
Politique sociale	31	5	36
Principes du droit de l'Union	2	2	4
Propriété intellectuelle	19	19	38
Protection des consommateurs ³	1	2	3
Rapprochement des législations	15		15
Recherche, information, éducation, statistiques	1		1
Ressources propres des Communautés	5		5
Sécurité sociale des travailleurs migrants	4	2	6
Tarif douanier commun ⁴	7		7
Transports	4		4
Union douanière et tarif douanier commun ⁴	12	3	15
Traité CE	399	83	482
Traité UE	4		4
Procédure		6	6
Statut des fonctionnaires	3	1	4
Divers	3	7	10
TOTAL GÉNÉRAL	406	90	496

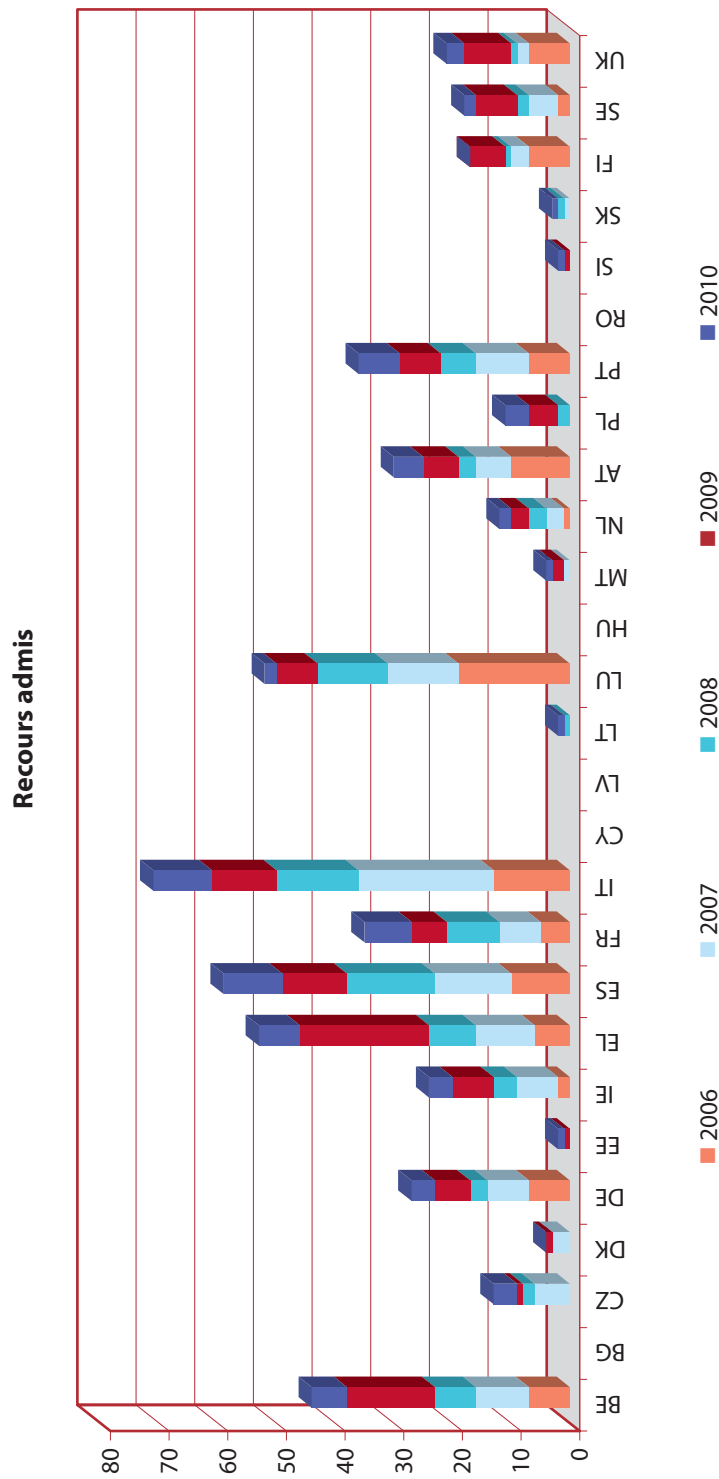
¹ Les chiffres mentionnés (chiffres bruts) indiquent le nombre total d'affaires indépendamment des jonctions pour cause de connexité (un numéro d'affaire = une affaire).

² Ordonnances mettant fin à une instance autres que les ordonnances de radiation, non-lieu à statuer ou renvoi au Tribunal.

³ La rubrique «Environnement et consommateurs» a été scindée en deux rubriques distinctes pour les affaires introduites après le 1^{er} décembre 2009.

⁴ Les rubriques «Tarif douanier commun» et «Union douanière» ont été regroupées en une seule rubrique pour les affaires introduites après le 1^{er} décembre 2009.

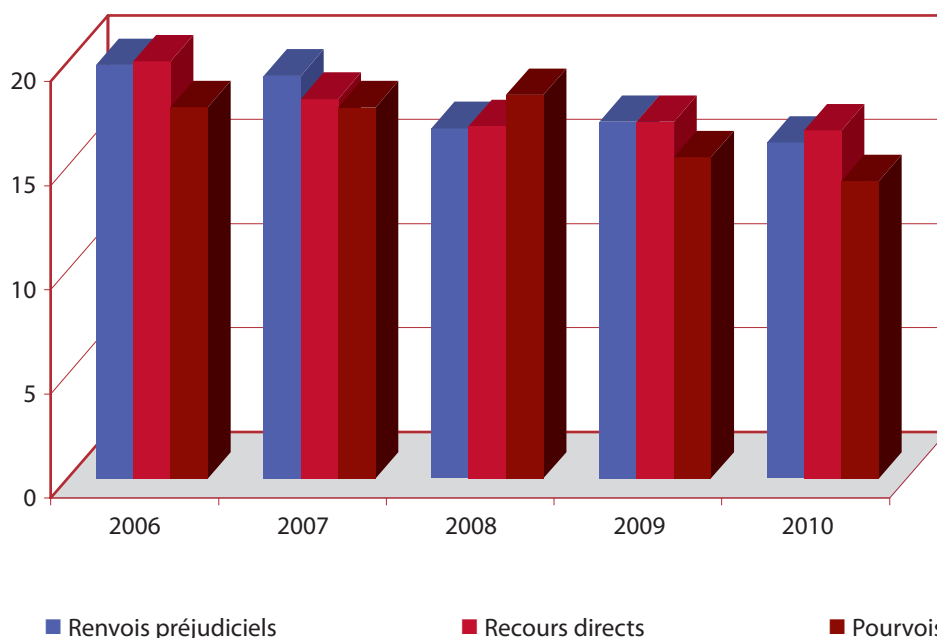
11. Affaires clôturées — Arrêts en manquement d'État: sens de la décision (2006–2010)¹



	2006		2007		2008		2009		2010	
	Admis	Rejeté	Admis	Rejeté	Admis	Rejeté	Admis	Rejeté	Admis	Rejeté
Belgique	7		9	1	7		15	1	6	1
Bulgarie										
République tchèque			6		2		1		4	
Danemark			3				1			
Allemagne	7		7	1	3	3	6	2	4	2
Estonie							1		1	
Irlande	2	1	7	2	4		7		4	
Grèce	6		10	3	8	1	22		7	
Espagne	10	1	13	1	15	1	11		10	2
France	5		7		9	1	6		8	2
Italie	13	1	23	2	14	1	11	4	10	
Chypre										
Lettonie										
Lituanie					1				1	
Luxembourg	19		12		12		7		2	
Hongrie										
Malte			1				2		1	1
Pays-Bas	1	1	3	1	3		3		2	1
Autriche	10		6		3		6		5	
Pologne					2		5		4	1
Portugal	7		9		6		7	1	7	1
Roumanie										
Slovénie							1		1	
Slovaquie			1		1				1	
Finlande	7		3	1	1	1	6	1		
Suède	2	1	5		2	1	7		2	
Royaume-Uni	7	3	2	4	1	1	8	1	3	1
Total	103	8	127	16	94	9	133	10	83	12

¹ Les chiffres mentionnés (chiffres nets) indiquent le nombre total d'affaires compte tenu des jonctions pour cause de connexité (une série d'affaires jointes = une affaire).

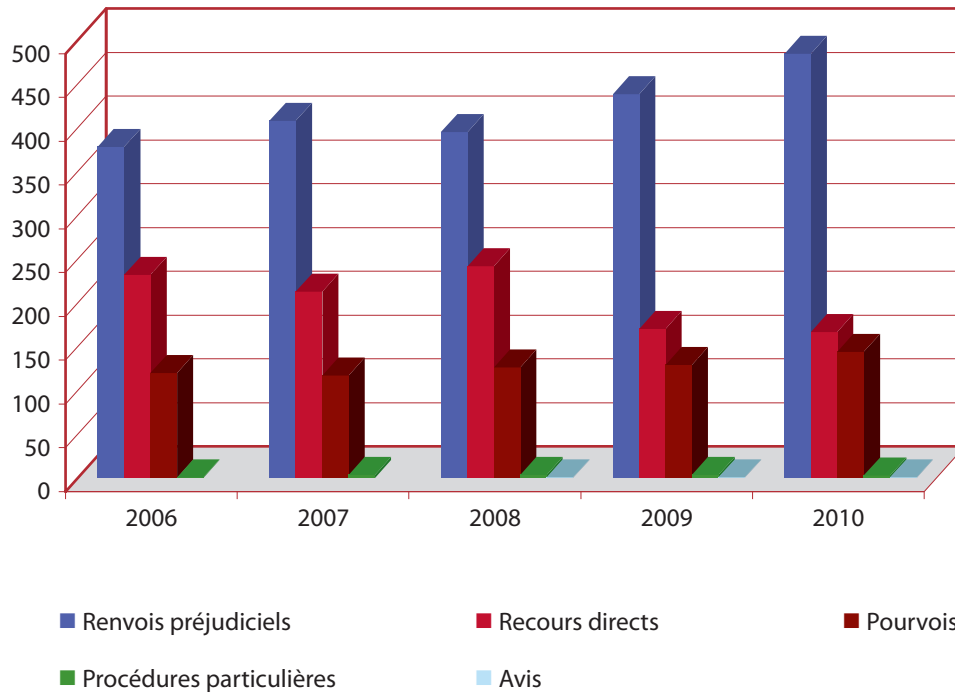
12. Affaires clôturées — Durée des procédures (2006–2010)¹ (arrêts et ordonnances à caractère juridictionnel)



	2006	2007	2008	2009	2010
Renvois préjudiciels	19,8	19,3	16,8	17,1	16,1
Procédures préjudicielles d'urgence			2,1	2,5	2,1
Recours directs	20	18,2	16,9	17,1	16,7
Pourvois	17,8	17,8	18,4	15,4	14,3

¹ Les durées sont exprimées en mois et en dixièmes de mois.
Sont exclus des calculs sur la durée des procédures: les affaires comportant un arrêt interlocutoire ou une mesure d'instruction; les avis; les procédures particulières (à savoir la taxation des dépens, l'assistance judiciaire, l'opposition, la tierce opposition, l'interprétation, la révision, la rectification, la procédure de saisie-arrest); les affaires se terminant par une ordonnance de radiation, de non-lieu à statuer ou de renvoi au Tribunal; les procédures en référé ainsi que les pourvois sur référé ou sur intervention.

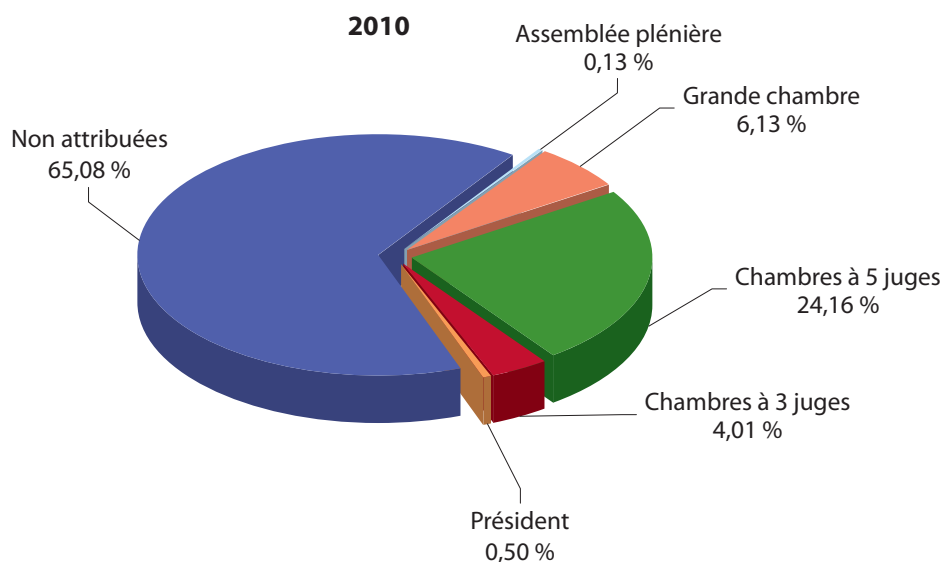
13. Affaires pendantes au 31 décembre — Nature des procédures (2006–2010)¹



	2006	2007	2008	2009	2010
Renvois préjudiciels	378	408	395	438	484
Recours directs	232	213	242	170	167
Pourvois	120	117	126	129	144
Procédures particulières	1	4	4	4	3
Avis			1	1	1
Total	731	742	768	742	799

¹ Les chiffres mentionnés (chiffres bruts) indiquent le nombre total d'affaires indépendamment des jonctions pour cause de connexité (un numéro d'affaire = une affaire).

14. *Affaires pendantes au 31 décembre — Formation de jugement (2006–2010)*¹



	2006	2007	2008	2009	2010
Non attribuées	489	481	524	490	520
Assemblée plénière					1
Grande chambre	44	59	40	65	49
Chambres à 5 juges	171	170	177	169	193
Chambres à 3 juges	26	24	19	15	32
Président	1	8	8	3	4
Total	731	742	768	742	799

¹ Les chiffres mentionnés (chiffres bruts) indiquent le nombre total d'affaires indépendamment des jonctions pour cause de connexité (un numéro d'affaire = une affaire).

15. Divers — Procédures accélérées (2006–2010)¹

	2006		2007		2008		2009		2010	
	Admission	Rejet	Admission	Rejet	Admission	Rejet	Admission	Rejet	Admission	Rejet
Recours directs				1						1
Renvois préjudiciels		5		5	2	6	1	3	4	7
Pourvois				1				1		
Procédures particulières								1		
Total		5		7	2	6	1	5	4	8

16. Divers — Procédures préjudicielles d'urgence (2008–2010)²

	2008		2009		2010	
	Admission	Rejet	Admission	Rejet	Admission	Rejet
Agriculture		1				
Coopération policière et judiciaire en matière pénale	2	1		1		
Espace de liberté, sécurité et justice	1	1	2		5	1
Total	3	3	2	1	5	1

¹ Depuis le 1^{er} juillet 2000, une affaire peut être soumise à une procédure accélérée en vertu des dispositions des articles 62 bis et 104 bis du règlement de procédure.

² Depuis le 1^{er} mars 2008, une procédure préjudicielle d'urgence peut être mise en œuvre, en vertu des dispositions de l'article 104 ter du règlement de procédure, dans les affaires relevant de l'Espace de liberté, de sécurité et de justice.

17. Divers — Référés (2010)¹

	Référés introduits	Pourvois sur référé ou sur intervention	Sens de la décision		
			Rejet	Admission	Radiation ou non-lieu
Accès aux documents	1				
Aides d'État		1			
Concurrence		2	3		
Droit institutionnel		2	1		
Environnement		1			
Politique commerciale	1				
Propriété intellectuelle et industrielle	1		1		
TOTAL GÉNÉRAL	3	6	5		

¹ Les chiffres mentionnés (chiffres nets) indiquent le nombre total d'affaires compte tenu des jonctions pour cause de connexité (une série d'affaires jointes = une affaire).

18. Évolution générale de l'activité judiciaire (1952–2010) — Affaires introduites et arrêts

Années	Affaires introduites ¹							Arrêts/Avis ²
	Recours directs	Renvois préjudiciels	Pourvois	Pourvois sur référé ou sur intervention	Demandes d'avis	Total	Demandes en référé	
1953	4					4		
1954	10					10		2
1955	9					9	2	4
1956	11					11	2	6
1957	19					19	2	4
1958	43					43		10
1959	46				1	47	5	13
1960	22				1	23	2	18
1961	24	1			1	26	1	11
1962	30	5				35	2	20
1963	99	6				105	7	17
1964	49	6				55	4	31
1965	55	7				62	4	52
1966	30	1				31	2	24
1967	14	23				37		24
1968	24	9				33	1	27
1969	60	17				77	2	30
1970	47	32				79		64
1971	59	37				96	1	60
1972	42	40				82	2	61
1973	131	61				192	6	80
1974	63	39				102	8	63
1975	61	69			1	131	5	78
1976	51	75			1	127	6	88
1977	74	84				158	6	100
1978	146	123			1	270	7	97
1979	1 218	106				1 324	6	138
1980	180	99				279	14	132
1981	214	108				322	17	128
1982	217	129				346	16	185
1983	199	98				297	11	151
1984	183	129				312	17	165
1985	294	139				433	23	211
1986	238	91				329	23	174
1987	251	144				395	21	208
1988	193	179				372	17	238
1989	244	139				383	19	188

>>>

Années	Affaires introduites ¹							Arrêts/Avis ²
	Recours directs	Renvois préjudiciels	Pourvois	Pourvois sur référé ou sur intervention	Demandes d'avis	Total	Demandes en référé	
1990	221	141	15	1		378	12	193
1991	140	186	13	1	2	342	9	204
1992	251	162	24	1	2	440	5	210
1993	265	204	17			486	13	203
1994	125	203	12	1	3	344	4	188
1995	109	251	46	2		408	3	172
1996	132	256	25	3		416	4	193
1997	169	239	30	5		443	1	242
1998	147	264	66	4		481	2	254
1999	214	255	68	4		541	4	235
2000	197	224	66	13	2	502	4	273
2001	187	237	72	7		503	6	244
2002	204	216	46	4		470	1	269
2003	277	210	63	5	1	556	7	308
2004	219	249	52	6	1	527	3	375
2005	179	221	66	1		467	2	362
2006	201	251	80	3		535	1	351
2007	221	265	79	8		573	3	379
2008	210	288	77	8	1	584	3	333
2009	143	302	104	2	1	552	1	377
2010	136	385	97	6		624	2	370
Total	8 601	7 005	1 118	85	19	16 828	351	8 637

¹ Chiffres bruts; procédures particulières exclues.

² Chiffres nets.

19. Évolution générale de l'activité judiciaire (1952-2010) — Renvois préjudiciels introduits (par État membre et par année)

	BE	BG	CZ	DK	DE	EE	IE	EL	ES	FR	IT	CY	LV	LT	LU	HU	MT	NL	AT	PL	PT	RO	SI	SK	FI	SE	UK	Autres ¹	Total
1961																		1										1	
1962																		5											5
1963															1			5											6
1964											2						4												6
1965					4				2								1												7
1966																	1												1
1967	5				11				3					1			3											23	
1968	1				4				1		1						2											9	
1969	4				11				1					1														17	
1970	4				21				2	2							3											32	
1971	1				18				6	5				1			6											37	
1972	5				20				1	4							10											40	
1973	8				37				4	5				1			6											61	
1974	5				15				6	5							7									1		39	
1975	7			1	26				15	14				1			4									1		69	
1976	11				28				8	12							14									1		75	
1977	16			1	30				14	7							9									5		84	
1978	7			3	46				12	11							38									5		123	
1979	13			1	33				18	19					1		11									8		106	
1980	14			2	24				14	19							17									6		99	
1981	12			1	41				17	11				4			17									5		108	
1982	10			1	36				39	18							21									4		129	
1983	9			4	36				15	7							19									6		98	
1984	13			2	38				34	10							22									9		129	
1985	13				40				45	11					6		14									8		139	

>>>

	BE	BG	CZ	DK	DE	EE	IE	EL	ES	FR	IT	CY	LV	LT	LU	HU	MT	NL	AT	PL	PT	RO	SI	SK	FI	SE	UK	Autres ¹	Total
1986	13			4	18		4	2	1	19	5				1			16									8		91
1987	15			5	32		2	17	1	36	5				3			19									9		144
1988	30			4	34				1	38	28				2			26									16		179
1989	13			2	47		1	2	2	28	10				1			18			1						14		139
1990	17			5	34		4	2	6	21	25				4			9			2						12		141
1991	19			2	54		2	3	5	29	36				2			17			3						14		186
1992	16			3	62			1	5	15	22				1			18			1						18		162
1993	22			7	57		1	5	7	22	24				1			43			3						12		204
1994	19			4	44		2		13	36	46				1			13			1						24		203
1995	14			8	51		3	10	10	43	58				2			19	2		5				6	6	20		251
1996	30			4	66			4	6	24	70				2			10	6		6			3	4	21			256
1997	19			7	46		1	2	9	10	50				3			24	35		2			6	7	18			239
1998	12			7	49		3	5	55	16	39				2			21	16		7			2	6	24			264
1999	13			3	49		2	3	4	17	43				4			23	56		7			4	5	22			255
2000	15			3	47		2	3	5	12	50							12	31		8			5	4	26	1		224
2001	10			5	53		1	4	4	15	40				2			14	57		4			3	4	21			237
2002	18			8	59			7	3	8	37				4			12	31		3			7	5	14			216
2003	18			3	43		2	4	8	9	45				4			28	15		1			4	4	22			210
2004	24			4	50		1	18	8	21	48				1	2		28	12		1			4	5	22			249
2005	21		1	4	51		2	11	10	17	18				2	3		36	15	1	2			4	11	12			221
2006	17		3	3	77		1	14	17	24	34			1	1	4		20	12	2	3			1	5	2	10		251
2007	22	1	2	5	59	2	2	8	14	26	43			1	2	2		19	20	7	3	1		1	5	6	16		265
2008	24		1	6	71	2	1	9	17	12	39	1	3	3	4	6		34	25	4	1			4	7	14			288
2009	35	8	5	3	59	2		11	11	28	29	1	4	3	10	1		24	15	10	3	1	2	1	2	5	28	1	302
2010	37	9	3	10	71		4	6	22	33	49	3	2	9	6	6		24	15	8	10	17	1	5	6	6	29		385
Total	651	18	15	135	1 802	6	55	151	244	816	1 056	2	10	10	73	33	1	767	363	32	77	19	3	8	64	87	505	2	7 005

¹ Affaire C-265/00, Campina Melkunie (Cour de justice Benelux / Benelux Gerechtshof).
Affaire C-196/09, Miles e.a. (Chambre de recours des écoles européennes).

20. Évolution générale de l'activité judiciaire (1952–2010) — Renvois préjudiciels introduits (par État membre et par juridiction)

			Total
Belgique	Cour constitutionnelle	17	
	Cour de cassation	77	
	Conseil d'État	62	
	Autres juridictions	495	651
Bulgarie	Софийски градски съд Търговско отделение	1	
	Autres juridictions	17	18
République tchèque	Nejvyšší soud	1	
	Nejvyšší správní soud	5	
	Ústavní soud		
	Autres juridictions	9	15
Danemark	Højesteret	29	
	Autres juridictions	106	135
Allemagne	Bundesgerichtshof	130	
	Bundesverwaltungsgericht	100	
	Bundesfinanzhof	272	
	Bundesarbeitsgericht	23	
	Bundessozialgericht	74	
	Staatsgerichtshof des Landes Hessen	1	
	Autres juridictions	1 202	1 802
Estonie	Riigikohus	1	
	Autres juridictions	5	6
Irlande	Supreme Court	18	
	High Court	15	
	Autres juridictions	22	55
Grèce	Άρειος Πάγος	10	
	Συμβούλιο της Επικρατείας	44	
	Autres juridictions	97	151
Espagne	Tribunal Supremo	35	
	Audiencia Nacional	1	
	Juzgado Central de lo Penal	7	
	Autres juridictions	201	244
France	Cour de cassation	93	
	Conseil d'État	63	
	Autres juridictions	660	816
Italie	Corte suprema di Cassazione	108	
	Corte Costituzionale	1	
	Consiglio di Stato	64	
	Autres juridictions	883	1 056
Chypre	Ανώτατο Δικαστήριο	2	
	Autres juridictions		2
Lettonie	Augstākā tiesa	9	
	Satversmes tiesa		
	Autres juridictions	1	10

>>>

			Total
Lituanie	Lietuvos Respublikos Konstitucinis Teismas	1	
	Lietuvos Aukščiausiasis Teismas	3	
	Lietuvos vyriausiasis administracinis Teismas	3	
	Autres juridictions	3	10
Luxembourg	Cour supérieure de justice	10	
	Cour de cassation	8	
	Conseil d'État	13	
	Cour administrative	7	
	Autres juridictions	35	73
Hongrie	Legfelsőbb Bíróság	3	
	Fővárosi Ítéltábla	2	
	Szegedi Ítéltábla	1	
	Autres juridictions	27	33
Malte	Qorti Kostituzzjonali		
	Qorti ta' l- Appel		
	Autres juridictions	1	1
Pays-Bas	Raad van State	74	
	Hoge Raad der Nederlanden	194	
	Centrale Raad van Beroep	49	
	College van Beroep voor het Bedrijfsleven	139	
	Tariefcommissie	34	
	Autres juridictions	277	767
Autriche	Verfassungsgerichtshof	4	
	Oberster Gerichtshof	78	
	Oberster Patent- und Markensenat	3	
	Bundesvergabeamt	24	
	Verwaltungsgerichtshof	61	
	Vergabekontrollsenat	4	
	Autres juridictions	189	363
Pologne	Sąd Najwyższy	5	
	Naczelny Sąd Administracyjny	12	
	Trybunał Konstytucyjny		
	Autres juridictions	15	32
Portugal	Supremo Tribunal de Justiça	2	
	Supremo Tribunal Administrativo	40	
	Autres juridictions	35	77
Roumanie	Tribunal Dâmbovița	2	
	Autres juridictions	17	19
Slovénie	Vrhovno sodišče		
	Ustavno sodišče		
	Autres juridictions	3	3

>>>

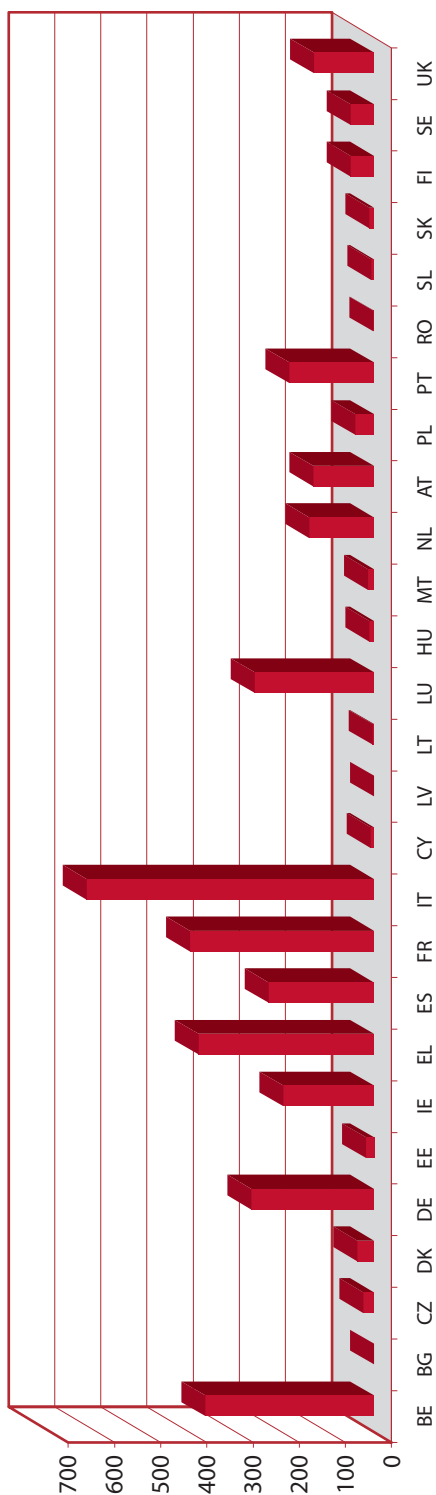
			Total
Slovaquie	Ústavný Súd		
	Najvyšší súd	5	
	Autres juridictions	3	8
Finlande	Korkein hallinto-oikeus	29	
	Korkein oikeus	11	
	Autres juridictions	24	64
Suède	Högsta Domstolen	14	
	Marknadsdomstolen	5	
	Regeringsrätten	24	
	Autres juridictions	44	87
Royaume-Uni	House of Lords	40	
	Court of Appeal	64	
	Autres juridictions	401	505
Autres	Cour de justice Benelux/Benelux Gerechtshof ¹	1	1
	Chambre de recours des écoles européennes ²	1	1
Total			7 005

¹ Affaire C-265/00, Campina Melkunie.

² Affaire C-196/09, Miles e.a.

21. Évolution générale de l'activité judiciaire (1952-2010) — Recours en manquement d'État introduits

1952-2010



	BE	BG	CZ	DK	DE	EE	IE	EL	ES	FR	IT	CY	LV	LT	LU	HU	MT	NL	AT	PL	PT	RO	SI	SK	FI	SE	UK	Total
1952-2010	364		22	35	265	17	196	379	227	398	621	7		2	258	9	13	139	131	40	182	1	5	9	50	50	129	3 549