



ANUARIO DE JUSTICIA 1998



INSTITUTO NACIONAL DE ESTADISTICAS



PRESENTACION

Con la presente publicación, el Instituto Nacional de Estadísticas entrega a sus usuarios las estadísticas referentes al **Sistema Judicial** correspondiente al año **1998**.

El **Sistema de Estadísticas Judiciales** se refiere a la competencia de los Tribunales de Justicia existentes en el país, a saber: Corte Suprema, Cortes de Apelaciones, Juzgados en sus diferentes competencias, relacionada con las causas ingresadas y terminadas durante el año **1998**.

En el rubro de causas criminales, se consignan separadas las causas ingresadas y pendientes del año anterior. Se presentan, además, paralelamente estadísticas de las personas involucradas en los diferentes delitos y cuya resolución del Tribunal fue sentencia condenatoria y/o absolutoria, incluyendo las variables más relevantes.

En esta edición, se incluye información referida a los menores que son postulados a los diferentes sistemas subvencionados por el Servicio Nacional de Menores (SENAME) y los declarados sin discernimiento por el Tribunal.

Asimismo, se incluye la información referida a los **Juzgados de Policía Local** que cuenten con Jueces Letrados, correspondientes al año **1998**.

El Instituto Nacional de Estadísticas, agradece la cooperación de los Servicios que constituyen la fuente de información de los datos contenidos en este Anuario, a saber: Excma. Corte Suprema, Illtsmas. Cortes de Apelaciones, Juzgados en sus diferentes competencias, Servicio Nacional de Menores y Juzgados de Policía Local.

MAXIMO AGUILERA REYES

Director Nacional



NOTA DESTACADA AL USUARIO

Hasta el año 1997, cada Tribunal del país debía hacer llegar al Instituto Nacional de Estadísticas un formulario civil y otro criminal, los cuales contenían **el resumen del movimiento anual de cada Juzgado** y una tarjeta por cada una de las sentencias condenatoria y/o absolutoria, la cual consignaba todos los antecedentes de las personas involucradas en ellas.

Para el año 1998, por problemas detectados en las estadísticas entregadas por algunos Tribunales del país y, la doble función que debían cumplir por las exigencias de la Corporación Administrativa del Poder Judicial, el Presidente de la Excelentísima Corte Suprema de Justicia, dispuso que ambos organismos estudiaran las posibles soluciones. De esta manera, se acordó entre otras cosas, que la Corporación sería la encargada de entregar la información al INE sobre materias civil y criminal. Para ello, se elaboraron nuevos formularios que satisfacen los requerimientos de información, tanto del INE como del Poder Judicial.

No obstante, a la fecha de cierre del presente Anuario, esta estadística aún no ha sido recibida en este Instituto, motivo por el cual este Servicio sólo publica – en la parte civil y criminal – la información referida a las tarjetas, es decir, los antecedentes de personas involucradas en cada sentencia condenatoria y/o absolutoria.

Por todo lo anterior, este Instituto se desliga de toda responsabilidad respecto a las materias ya mencionadas, como asimismo, de posibles inconsistencias que se produzcan entre las cifras generadas por el INE y las que deriven de la Corporación Administrativa del Poder Judicial.



INTRODUCCION

La información contenida en este Anuario, aparte de las estadísticas de las Cortes, Servicio Nacional de Menores (SENAME) y Policía Local, se refiere a las que se recaba a través de todos los Tribunales del país, en cada una de sus competencias, por medio de formularios y tarjetas.

En los formularios se recopila toda la información anual resumida y general de los hechos acaecidos. En algunos casos, se capta además, información por medio de tarjetas, en las cuales se reúnen antecedentes específicos, tales como: edad, sexo, profesión y otras características de cada una de las personas involucradas en delitos y/o infracciones.

Cabe hacer presente que, a partir del año 1998 y ,a fin de uniformar todas las estadísticas de la República, la parte concerniente a los formularios Civiles y Criminales de los Tribunales son llevados en su totalidad por la Corporación Administrativa del Poder Judicial, correspondiendo al INE - en esa parte - sólo lo concerniente a revisión y publicación de tabulados.

Respecto a las tarjetas, éstas siguen siendo recopiladas y procesadas enteramente por este Instituto. En el caso de la **estadística criminal**, cada Juzgado debe enviar una tarjeta por cada sentencia condenatoria y/o absolutoria la cual contiene los datos de cada individuo, con excepción de ebriedad e infracción Ley de Alcoholes. En el caso de la **estadística civil**, se debe hacer llegar al INE una tarjeta por cada Nulidad de Matrimonio dictada por el Tribunal en primera instancia.

En algunos casos, dentro de las **estadísticas criminales**, el número de tarjetas enviadas por los Tribunales, es mayor a las causas ingresadas y pendientes del año anterior consignadas en el formulario. En estos casos, el INE privilegia la información de las tarjetas por la certeza en cuanto a los datos que contienen: número de expediente, fecha de inicio y término de la causa, que indican que efectivamente corresponden a una causa fallada.

La **causas laborales de menor cuantía** (ley 19.250), no se consideran dentro de los procedimientos ordinarios desglosados por materia. Se presentan sólo a nivel total país.

En los referente a la estadística de **policía local**, se pone en conocimiento de los señores usuarios que los datos contenidos en este Anuario, corresponden a los juzgados de policía local que cuentan con jueces letrados.



INDICE

INDICE

NOTA AL USUARIO PRESENTACION INTRODUCCION

CUADROS N°	Página
A. ESTADISTICAS JUDICIALES	
I. CORTE SUPREMA	
1. Causas ingresadas y terminadas en la Corte Suprema, según materia, 1994-98.	15
2. Recursos de casación terminados en la Corte Suprema, por motivo del término, 1994-98.	16
II CORTES DE APELACIONES	
3. Causas Civiles y criminales ingresadas, por materia, según Cortes	19
4. Causas civiles y criminales terminadas, por motivo del término, según Cortes y materias	20
5. Causas civiles terminadas, por motivo del término, según Cortes y materias	26
6. Causas criminales terminadas, por motivo del término, según Cortes y materias.	32
III JUZGADOS	
I CIVILES	
7. Sentencias relativas a nulidades de matrimonio, por grupos de edad del hombre, según grupos de edad de la mujer.	43
8. Sentencias relativas a nulidades de matrimonio, por grupos de edad de los cónyuges, según sexo y duración del matrimonio	44
2. JUICIOS	
9. Número de juicios terminados por sentencia condenatoria, absolutoria Y condenatoria-absolutoria, según Cortes y Juzgados.	49



3. CONDENADOS

3.1. CONDENATORIA

10.	Clasificación de los condenados por grado de responsabilidad y sexo, según delitos	58
11.	Condenados por duración del proceso, según delitos	62
12.	Condenados por duración del proceso, según Cortes y Juzgados	64
13.	Clasificación de los condenados, por estado civil, según sexo y grupos de edad GRAFICO N° 1 Condenados, por grupos de edad, 1994-98	70 71
14.	Clasificación de los condenados, por grupos de edad, según sexo, tipo de Actividad y grupos de ocupación.	72
15.	Clasificación de los condenados, por lugar de ocurrencia del delito y sexo, según delitos	73
16.	Clasificación de los condenados, por beneficio otorgado y sexo, según delitos	75

3.2. ABSOLUTORIA

17.	Clasificación de los absueltos en relación a su grado de responsabilidad y sexo, según delitos.	80
18.	Clasificación de los absueltos, por estado civil, según sexo y grupos de edad	84
19.	Clasificación de los absueltos por grupos de edad, según sexo, tipo de actividad y grupos de ocupación	85
20.	Clasificación de los absueltos por lugar de ocurrencia del delito y sexo, según delitos.	86
21.	Clasificación de los condenados y absueltos por grupos de delitos, según tipo de sentencia, actividad y grupos de ocupación.	88
22.	Clasificación de los condenados y absueltos por reincidencia y sexo, según delitos	90
23.	Clasificación de los condenados y absueltos, por tipo de pena impuesta y su Responsabilidad, según delitos	94

4. LABORALES

24.	Total general de causas laborales ingresadas y terminadas, por procedimientos según Cortes y Juzgados.	107
	GRAFICO N° 2 Causas laborales ingresadas y terminadas, por procedimientos	112
25.	Total de causas laborales ingresadas de procedimientos ordinarios por materia, según Cortes y Juzgados	113
26.	Causas laborales ingresadas nuevas de procedimientos ordinarios por materia, Según Cortes y Juzgados.	117
27.	Causas laborales ingresadas reactivadas de procedimientos ordinarios por materia, Según Cortes y juzgados.	121



28.	Causas laborales ingresadas de otros procedimientos, por materias Nuevas y reactivadas, según Cortes y Juzgados	125
29.	Total de causas laborales terminadas de procedimientos ordinarios por materia, Según Cortes y Juzgados.	128
30.	Causas laborales terminadas de procedimientos ordinarios por motivo del término, Según Cortes y Juzgados.	133
31.	Causas laborales terminadas de procedimientos ordinarios por sentencia y materia, Según Cortes y Juzgados.	137
32.	Causas laborales terminadas de procedimientos ordinarios por avenimiento y Materia, según Cortes y Juzgados	141
33.	Causas laborales terminadas de procedimientos ordinarios por desistimiento, abandono, Incompetencia y materia, según Cortes y Juzgados	145
34.	Causas laborales terminadas de procedimientos ordinarios por archivo y materia, según Cortes y Juzgados	149
35.	Causas laborales terminadas de procedimientos ordinarios por otros motivos y Materia, según Cortes y Juzgados	153
36.	Causas laborales terminadas de otros procedimientos por materia, Según Cortes y Juzgados	157
37.	Causas laborales terminadas de otros procedimientos por motivo del término, según Cortes y Juzgados.	161
38.	Causas laborales terminadas de otros procedimientos, por sentencia, avenimiento y materia, según Cortes y Juzgados.	165
39.	Causas laborales terminadas de otros procedimientos, por desistimiento, abandono, Incompetencia, archivo, otros motivos y materia, según Cortes y Juzgados	169

5. MENORES

40.	Causas de menores ingresadas y terminadas en materia civil, Por motivo del término y materia, según Cortes y Juzgados	176
41.	Menores en causas civiles terminadas por materia, según sexo y grupos de edad	184
42.	Menores en causas civiles terminadas, por materia, según legitimidad y grupos de edad	185
43.	Causas de menores ingresadas y terminadas en materia criminal, por motivo del término y delito, según Cortes y Juzgados	186
44.	Menores en causas criminales terminadas, por delitos, según sexo y edad GRAFICO N° 3: Distribución porcentual de menores en causas criminales terminadas, según edades	198
	DIAGRAMA N° 1 : Flujo de menores en causas criminales	201
45.	Menores en causas criminales terminadas, por delitos, según legitimidad y edad	202
46.	Menores en causas criminales declarados sin discernimiento, por edad y sexo, según delitos	206
47.	Destino de los menores en causas criminales, por sistema asistencial según sexo y edad	206
48.	Niños y jóvenes atendidos por SENAME (casos) por grupos de edad, según sistema asistencial	208
49.	Plazas convenidas por SENAME, (cupos) por líneas de atención, según región	208



50.	Plazas convenidas por SENAME, por región, según tipo de establecimiento y sistema asistencial	209
51.	Plazas convenidas por SENAME, por sistema de administración, según región	210
52.	Plazas convenidas por SENAME, por sistema de administración, según sistema asistencial	210
	DIAGRAMA N° 2: Origen y destino de niños y jóvenes en situación de riesgo social	211
	DIAGRAMA N° 3: Líneas de acción y sistemas asistenciales	212
	DIAGRAMA N° 4 : Tipos de programas y subprogramas que desarrolla SENAME	213

B. ESTADISTICA DE POLICIA LOCAL (JUECES LETRADOS)

53.	Causas ingresadas, falladas y pendientes, según Cortes y Juzgados de Policía Local	217
54.	Causas ingresadas, por grupo de infracciones, según Cortes y Juzgados de Policía Local	222
55.	Causas ingresadas en materia de infracción a la ley de tránsito, por bimestre, Según Cortes y juzgados de Policía Local	232

C. SERIES ESTADISTICAS **237**

ANEXO I	Códigos ocupaciones	245
ANEXO II	Conceptos y/o definiciones	247
ANEXO III	Formularios utilizados	251

SIMBOLOS EMPLEADOS

- ... Información no disponible
- Cantidad nula o dato no aplicable al renglón a que se refiere



CORTE SUPREMA



A: ESTADISTICAS JUDICIALES

I CORTE SUPREMA

CUADRO 1: CAUSAS INGRESADAS Y TERMINADAS EN LA CORTE SUPREMA, SEGUN MATERIA, 1994-98

MATERIA	Causas				
	1994	1995	1996	1997	1998
INGRESADAS	6.164	4.945	5.173	4.966	4.968
Casaciones					
Fondo	557	1.316	1.721	1.912	1.880
Forma	207	378	541	563	591
Apelaciones					
Civiles 1/ Criminales	1.117	1.027	924	1.009	963
Criminales	249	226	235	256	266
Quejas					
Civiles y criminales	2.688	1.132	1.050	550	558
Del trabajo	677	262	29	34	21
Otros					
Recursos	137	131	154	126	122
Asuntos	532	473	519	516	567
TERMINADAS	5.689	5.491	5.771	4.902	5.223
Casaciones					
Fondo	801	1.115	1.663	1.840	2.051
Forma	211	340	585	579	607
Apelaciones					
Civiles 1/ Criminales	1.100	1.004	890	849	1.170
Criminales	256	228	233	262	253
Quejas					
Civiles y criminales	2.249	2.063	1.329	629	485
Del trabajo	539	350	323	32	17
Otros					
Recursos	82	59	254	334	126
Asuntos	451	332	494	377	514

1/ Incluye recursos de protección

**CUADRO 2: RECURSOS DE CASACION TERMINADOS EN LA CORTE SUPREMA, POR MOTIVO DEL TERMINO, 1994- 98**

AÑO	RECURSOS DE CASACION					
	Motivo del término					
	Acceptados	Rechazados	Inadmisibles	Desistidos	Deserciones	Archivados y devueltos
1.994	58	378	389	108	57	22
1.995	78	621	485	147	105	19
1.996	145	1.029	771	54	190	59
1.997	217	1.143	745	73	213	28
1.998	283	1.241	767	43	199	125
Fondo	237	1.109	443	33	153	76
Civiles	181	989	159	31	152	68
Criminales	56	120	284	2	1	8
Forma	46	132	324	10	46	49
Civiles	36	117	230	10	46	47
Criminales	10	15	94	-	-	2



CORTE DE APELACIONES



II CORTE DE APELACIONES

CUADRO 3: CAUSAS CIVILES Y CRIMINALES INGRESADAS EN LAS CORTES DE APELACIONES, POR MATERIA, SEGUN CORTES, 1998

CORTE	CAUSAS CIVILES Y CRIMINALES											
	Pendientes año anterior	Ingresadas durante el año										Acuerdos extraor- dinarios
		Total	Materia									
		Apela- ciones	Casa- ciones	Recursos de hecho	Recursos de queja	Recusa- ciones	Compe- tencia	Otros asuntos	Recursos de protección	Recursos de amparo		
TOTAL	32.444	249.233	239.241	37	762	313	399	1.112	1.966	2.932	2.471	1.450
Arica	358	6.362	5.805	-	22	11	-	37	297	137	53	184
Iquique	182	6.599	6.426	-	8	3	-	34	7	77	44	218
Antofagasta R/	789	9.337	8.782	-	11	14	1	19	382	63	65	64
Copiapó	71	5.146	5.035	-	16	3	-	-	-	48	44	126
La Serena	917	9.712	9.496	-	33	13	4	3	-	108	55	-
Valparaíso	3.124	30.631	29.741	-	66	27	-	77	100	392	228	530
Santiago R/	12.542	83.167	81.202	17	325	129	5	357	104	-	1.028	-
San Miguel R/	4.806	7.674	6.468	-	52	13	344	-	16	347	434	-
Rancagua	804	12.833	12.201	-	36	8	-	29	271	178	110	-
Talca	3.231	12.502	12.134	5	22	9	1	26	26	171	108	-
Chillán	386	5.721	5.554	-	12	2	-	-	-	109	44	51
Concepción	2.849	24.488	23.772	15	94	40	-	35	-	421	111	-
Temuco R/	1.343	12.166	11.855	-	18	8	-	13	27	184	61	-
Valdivia	108	9.699	9.265	-	19	6	39	28	212	130	-	181
Puerto Montt	764	7.950	7.039	-	18	13	5	435	-	376	64	96
Coihaique	2	2.405	1.814	-	3	8	-	3	524	41	12	-
Punta Arenas	168	2.841	2.652	-	7	6	-	16	-	150	10	-
CIVILES	13.820	31.216	25.568	32	642	284	13	505	1.395	2.777	-	...
Arica	154	1.014	630	-	20	10	-	8	270	76	-	-
Iquique	75	487	406	-	8	2	-	-	7	64	-	-
Antofagasta R/	254	1.243	818	-	10	11	-	5	336	63	-	-
Copiapó	22	449	385	-	13	3	-	-	-	48	-	-
La Serena	177	905	747	-	33	13	4	-	-	108	-	-
Valparaíso	1.444	5.393	4.831	-	42	13	-	15	100	392	-	-
Santiago R/	5.616	10.231	9.715	12	271	124	3	8	98	-	-	-
San Miguel	1.056	1.726	1.298	-	52	13	-	-	16	347	-	-
Rancagua	420	1.202	811	-	25	7	-	1	180	178	-	-
Talca	1.269	1.431	1.178	5	15	9	1	26	26	171	-	-
Chillán	211	712	595	-	7	1	-	-	-	109	-	-
Concepción	1.874	1.829	1.259	15	94	40	-	-	-	421	-	-
Temuco R/	763	1.239	999	-	18	8	-	3	27	184	-	-
Valdivia	54	1.203	842	-	13	5	-	1	212	130	-	-
Puerto Montt	358	1.421	580	-	13	12	5	435	-	376	-	-
Coihaique	1	362	187	-	2	8	-	1	123	41	-	-
Punta Arenas	72	369	287	-	6	5	-	2	-	69	-	-
CRIMINALES	18.624	218.017	213.673	5	120	29	386	607	571	155	2.471	...
Arica	204	5.348	5.175	-	2	1	-	29	27	61	53	-
Iquique	107	6.112	6.020	-	-	1	-	34	-	13	44	-
Antofagasta	535	8.094	7.964	-	1	3	1	14	46	-	65	-
Copiapó	49	4.697	4.650	-	3	-	-	-	-	-	44	-
La Serena	740	8.807	8.749	-	-	-	-	3	-	-	55	-
Valparaíso	1.680	25.238	24.910	-	24	14	-	62	-	-	228	-
Santiago	6.926	72.936	71.487	5	54	5	2	349	6	-	1.028	-
San Miguel R/	3.750	5.948	5.170	-	-	-	344	-	-	-	434	-
Rancagua	384	11.631	11.390	-	11	1	-	28	91	-	110	-
Talca	1.962	11.071	10.956	-	7	-	-	-	-	-	108	-
Chillán	175	5.009	4.959	-	5	1	-	-	-	-	44	-
Concepción	975	22.659	22.513	-	-	-	-	35	-	-	111	-
Temuco	580	10.927	10.856	-	-	-	-	10	-	-	61	-
Valdivia	54	8.496	8.423	-	6	1	39	27	-	-	-	-
Puerto Montt	406	6.529	6.459	-	5	1	-	-	-	-	64	-
Coihaique	1	2.043	1.627	-	1	-	-	2	401	-	12	-
Punta Arenas	96	2.472	2.365	-	1	1	-	14	-	81	10	-

R/ Cifra rectificada por la Corte respectiva



CUADRO 4: CAUSAS CIVILES Y CRIMINALES TERMINADAS EN LAS CORTES DE APELACIONES, POR MOTIVO DEL TERMINO, SEGUN CORTES Y MATERIAS, 1998

CORTE Y MATERIA	CAUSAS CIVILES Y CRIMINALES									
	Total	Terminadas								Pendien- tes
		Confir- madas	Revoca- das	Acepta- das	Rechaza- das	Deser- ciones	Desis- tidas	Archivadas o devueltas	Otros motivos	
TOTAL PAIS	237.385	162.647	20.343	39.264	4.931	1.839	1.794	3.530	3.037	44.098
Apelaciones	227.777	162.086	20.247	37.565	676	1.820	1.401	2.409	1.573	41.463
Casaciones	31	-	-	7	14	-	4	5	1	27
Recursos de hecho	747	-	-	231	400	1	66	33	16	348
Recursos de queja	230	-	6	29	127	-	44	10	14	264
Recusaciones	259	177	14	27	35	-	4	-	2	541
Competencia	1.061	24	-	153	5	-	-	82	797	154
Otros asuntos	2.046	360	12	510	69	17	4	743	331	342
Recursos de protección	2.875	-	61	491	1.747	1	172	177	226	802
Recursos de amparo	2.359	-	3	251	1.858	-	99	71	77	157
Corte de Arica	6.364	2.039	738	3.247	148	30	55	107	-	356
Apelaciones	5.814	2.039	668	2.938	17	29	54	69	-	297
Casaciones	-	-	-	-	-	-	-	-	-	-
Recursos de hecho	21	-	-	13	7	1	-	-	-	4
Recursos de queja	10	-	6	2	2	-	-	-	-	1
Recusaciones	-	-	-	-	-	-	-	-	-	-
Competencia	37	-	-	-	-	-	-	37	-	1
Otros asuntos	277	-	-	277	-	-	-	-	-	38
Recursos de protección	154	-	61	10	82	-	-	1	-	13
Recursos de amparo	51	-	3	7	40	-	1	-	-	2
Corte de Iquique	6.644	5.694	600	51	91	36	32	-	140	137
Apelaciones	6.465	5.694	600	-	-	36	27	-	108	131
Casaciones	-	-	-	-	-	-	-	-	-	-
Recursos de hecho	8	-	-	-	7	-	-	-	1	1
Recursos de queja	3	-	-	-	2	-	-	-	1	-
Recusaciones	-	-	-	-	-	-	-	-	-	-
Competencia	35	-	-	35	-	-	-	-	-	1
Otros asuntos	8	-	-	3	-	-	-	-	5	2
Recursos de protección	80	-	-	11	39	-	5	-	25	1
Recursos de amparo	45	-	-	2	43	-	-	-	-	1



CUADRO 4: CAUSAS CIVILES Y CRIMINALES TERMINADAS EN LAS CORTES DE APELACIONES, POR MOTIVO DEL TERMINO, SEGUN CORTES Y MATERIAS, 1998

CORTE Y MATERIA	CAUSAS CIVILES Y CRIMINALES									Pendientes
	Terminadas									
	Total	Motivo del término								
	Confir- madas	Revoca- das	Acepta- das	Rechaza- das	Deser- ciones	Desis- tidas	Archivadas o devueltas	Otros motivos		
Corte de Antofagasta	9.498	2.153	937	5.764	145	73	28	70	328	435
Apelaciones	8.911	2.152	936	5.545	3	73	21	6	175	335
Casaciones	-	-	-	-	-	-	-	-	-	-
Recursos de hecho	13	-	-	3	7	-	2	-	1	2
Recursos de queja	14	-	-	1	10	-	-	-	3	9
Recusaciones	1	-	-	-	1	-	-	-	-	-
Competencia	25	-	-	-	-	-	-	-	25	2
Otros asuntos	400	1	1	203	30	-	-	63	102	81
Recursos de protección	71	-	-	8	37	-	3	1	22	4
Recursos de amparo	63	-	-	4	57	-	2	-	-	2
Corte de Copiapó	5.132	4.459	421	18	57	52	25	-	100	85
Apelaciones	5.026	4.459	421	-	-	52	21	-	73	77
Casaciones	-	-	-	-	-	-	-	-	-	-
Recursos de hecho	14	-	-	7	5	-	1	-	1	2
Recursos de queja	3	-	-	1	1	-	-	-	1	-
Recusaciones	-	-	-	-	-	-	-	-	-	-
Competencia	-	-	-	-	-	-	-	-	-	-
Otros asuntos	-	-	-	-	-	-	-	-	-	-
Recursos de protección	45	-	-	4	20	-	3	-	18	5
Recursos de amparo	44	-	-	6	31	-	-	-	7	1
Corte de La Serena	9.812	8.201	1.199	39	186	106	66	2	13	817
Apelaciones	9.587	8.201	1.199	-	-	106	66	2	13	792
Casaciones	-	-	-	-	-	-	-	-	-	-
Recursos de hecho	34	-	-	15	19	-	-	-	-	3
Recursos de queja	14	-	-	2	12	-	-	-	-	7
Recusaciones	2	-	-	1	1	-	-	-	-	2
Competencia	3	-	-	2	1	-	-	-	-	-
Otros asuntos	-	-	-	-	-	-	-	-	-	-
Recursos de protección	116	-	-	13	103	-	-	-	-	13
Recursos de amparo	56	-	-	6	50	-	-	-	-	-



CUADRO 4: CAUSAS CIVILES Y CRIMINALES TERMINADAS EN LAS CORTES DE APELACIONES, POR MOTIVO DEL TERMINO, SEGUN CORTES Y MATERIAS, 1998

CORTE Y MATERIA	CAUSAS CIVILES Y CRIMINALES									Pendientes
	Total	Terminadas								
		Motivo del término								
	Confir- madas	Revoca- das	Acepta- das	Rechaza- das	Deser- ciones	Desis- tidas	Archivadas o devueltas	Otros motivos		
Corte de Valparaíso	29.812	9.106	1.973	17.397	491	222	253	370	-	3.943
Apelaciones	29.093	9.106	1.973	17.261	73	222	238	220	-	3.617
Casaciones	-	-	-	-	-	-	-	-	-	-
Recursos de hecho	41	-	-	17	24	-	-	-	-	32
Recursos de queja	18	-	-	1	14	-	-	3	-	32
Recusaciones	-	-	-	-	-	-	-	-	-	-
Competencia	59	-	-	59	-	-	-	-	-	19
Otros asuntos	93	-	-	-	-	-	-	93	-	12
Recursos de protección	305	-	-	37	205	-	13	50	-	185
Recursos de amparo	203	-	-	22	175	-	2	4	-	46
Corte de Santiago	73.620	63.220	6.333	162	900	558	608	1.024	815	22.089
Apelaciones	71.882	63.199	6.322	-	-	541	453	970	397	21.528
Casaciones	21	-	-	7	12	-	1	-	1	-
Recursos de hecho	288	-	-	66	150	-	46	16	10	194
Recursos de queja	90	-	-	10	35	-	38	4	3	122
Recusaciones	-	-	-	-	-	-	-	-	-	5
Competencia	320	-	-	-	-	-	-	-	320	38
Otros asuntos	79	21	11	-	-	17	4	6	20	114
Recursos de protección	-	-	-	-	-	-	-	-	-	-
Recursos de amparo	940	-	-	79	703	-	66	28	64	88
Corte de San Miguel	7.468	2.199	765	3.315	879	169	105	36	-	5.012
Apelaciones	6.325	2.022	752	3.176	145	169	61	-	-	4.278
Casaciones	-	-	-	-	-	-	-	-	-	-
Recursos de hecho	121	-	-	46	75	-	-	-	-	20
Recursos de queja	9	-	-	-	8	-	1	-	-	9
Recusaciones	213	177	13	18	1	-	4	-	-	522
Competencia	-	-	-	-	-	-	-	-	-	-
Otros asuntos	36	-	-	5	31	-	-	-	-	11
Recursos de protección	336	-	-	37	278	-	21	-	-	163
Recursos de amparo	428	-	-	33	341	-	18	36	-	9



CUADRO 4: CAUSAS CIVILES Y CRIMINALES TERMINADAS EN LAS CORTES DE APELACIONES, POR MOTIVO DEL TERMINO, SEGUN CORTES Y MATERIAS, 1998

CORTE Y MATERIA	CAUSAS CIVILES Y CRIMINALES									Pendientes
	Total	Terminadas								
		Motivo del término								
	Confir- madas	Revoca- das	Acepta- das	Rechaza- das	Deser- ciones	Desis- tidas	Archivadas o devueltas	Otros motivos		
Corte de Rancagua	13.088	11.010	1.086	69	275	80	152	416	-	549
Apelaciones	12.306	11.010	1.086	-	-	80	130	-	-	425
Casaciones	-	-	-	-	-	-	-	-	-	-
Recursos de hecho	31	-	-	8	23	-	-	-	-	15
Recursos de queja	16	-	-	3	13	-	-	-	-	8
Recusaciones	-	-	-	-	-	-	-	-	-	-
Competencia	31	-	-	31	-	-	-	-	-	2
Otros asuntos	403	-	-	-	-	-	-	403	-	37
Recursos de protección	190	-	-	15	140	-	22	13	-	59
Recursos de amparo	111	-	-	12	99	-	-	-	-	3
Corte de Talca	11.519	2.633	1.197	7.181	405	3	100	-	-	4.214
Apelaciones	11.225	2.609	1.197	7.138	191	3	87	-	-	4.060
Casaciones	5	-	-	-	2	-	3	-	-	-
Recursos de hecho	16	-	-	5	10	-	1	-	-	21
Recursos de queja	5	-	-	-	2	-	3	-	-	24
Recusaciones	2	-	-	-	2	-	-	-	-	7
Competencia	24	24	-	-	-	-	-	-	-	2
Otros asuntos	5	-	-	-	5	-	-	-	-	21
Recursos de protección	124	-	-	24	94	-	6	-	-	79
Recursos de amparo	113	-	-	14	99	-	-	-	-	-
Corte de Chillán	5.626	4.825	464	40	109	24	15	-	149	481
Apelaciones	5.459	4.825	464	-	-	23	15	-	132	470
Casaciones	-	-	-	-	-	-	-	-	-	-
Recursos de hecho	11	-	-	2	8	-	-	-	1	1
Recursos de queja	2	-	-	-	1	-	-	-	1	-
Recusaciones	-	-	-	-	-	-	-	-	-	-
Competencia	-	-	-	-	-	-	-	-	-	-
Otros asuntos	-	-	-	-	-	-	-	-	-	-
Recursos de protección	110	-	-	28	70	1	-	-	11	10
Recursos de amparo	44	-	-	10	30	-	-	-	4	-



CUADRO 4: CAUSAS CIVILES Y CRIMINALES TERMINADAS EN LAS CORTES DE APELACIONES, POR MOTIVO DEL TERMINO, SEGUN CORTES Y MATERIAS, 1998

CORTE Y MATERIA	CAUSAS CIVILES Y CRIMINALES									
	Total	Terminadas							Pendientes	
		Confir- madas	Revoca- das	Acepta- das	Rechaza- das	Deser- ciones	Desis- tidas	Archivadas o devueltas		Otros motivos
Corte de Concepción	23.711	20.332	1.170	192	353	243	133	1.288	-	3.626
Apelaciones	22.942	20.332	1.170	-	-	243	83	1.114	-	3.441
Casaciones	5	-	-	-	-	-	-	5	-	27
Recursos de hecho	78	-	-	29	25	-	7	17	-	33
Recursos de queja	15	-	-	2	8	-	2	3	-	36
Recusaciones	-	-	-	-	-	-	-	-	-	-
Competencia	42	-	-	-	-	-	-	42	-	13
Otros asuntos	-	-	-	-	-	-	-	-	-	-
Recursos de protección	513	-	-	138	232	-	39	104	-	74
Recursos de amparo	116	-	-	23	88	-	2	3	-	2
Corte de Temuco	12.412	10.742	1.004	81	367	63	106	29	20	1.097
Apelaciones	12.134	10.742	1.004	-	218	63	73	21	13	981
Casaciones	-	-	-	-	-	-	-	-	-	-
Recursos de hecho	20	-	-	5	11	-	4	-	-	11
Recursos de queja	5	-	-	1	4	-	-	-	-	5
Recusaciones	1	-	-	-	1	-	-	-	-	-
Competencia	13	-	-	9	4	-	-	-	-	2
Otros asuntos	17	-	-	15	2	-	-	-	-	17
Recursos de protección	161	-	-	36	87	-	23	8	7	80
Recursos de amparo	61	-	-	15	40	-	6	-	-	1
Corte de Valdivia	9.479	7.955	837	49	110	85	37	1	405	327
Apelaciones	9.059	7.955	837	-	2	85	32	1	147	297
Casaciones	-	-	-	-	-	-	-	-	-	-
Recursos de hecho	17	-	-	6	9	-	1	-	1	5
Recursos de queja	7	-	-	-	7	-	-	-	-	-
Recusaciones	39	-	-	8	29	-	-	-	2	1
Competencia	27	-	-	-	-	-	-	-	27	2
Otros asuntos	204	-	-	-	-	-	-	-	204	9
Recursos de protección	126	-	-	35	63	-	4	-	24	13
Recursos de amparo	-	-	-	-	-	-	-	-	-	-



CUADRO 4: CAUSAS CIVILES Y CRIMINALES TERMINADAS EN LAS CORTES DE APELACIONES, POR MOTIVO DEL TERMINO, SEGUN CORTES Y MATERIAS, 1998

CORTE Y MATERIA	CAUSAS CIVILES Y CRIMINALES									Pendientes
	Total	Terminadas								
		Motivo del término								
	Confir- madas	Revoca- das	Acepta- das	Rechaza- das	Deser- ciones	Desis- tidas	Archivadas o devueltas	Otros motivos		
Corte de Puerto Montt	7.914	5.410	1.103	67	237	61	50	-	986	800
Apelaciones	7.046	5.410	1.102	-	-	61	24	-	449	621
Casaciones	-	-	-	-	-	-	-	-	-	-
Recursos de hecho	20	-	-	7	10	-	3	-	-	4
Recursos de queja	6	-	-	1	3	-	-	-	2	8
Recusaciones	1	-	1	-	-	-	-	-	-	4
Competencia	425	-	-	-	-	-	-	-	425	72
Otros asuntos	-	-	-	-	-	-	-	-	-	-
Recursos de protección	354	-	-	51	173	-	22	-	108	89
Recursos de amparo	62	-	-	8	51	-	1	-	2	2
Corte de Coihaique	2.406	1.890	219	35	61	11	3	187	-	1
Apelaciones	1.815	1.552	219	4	22	11	1	6	-	1
Casaciones	-	-	-	-	-	-	-	-	-	-
Recursos de hecho	3	-	-	1	2	-	-	-	-	-
Recursos de queja	8	-	-	4	4	-	-	-	-	-
Recusaciones	-	-	-	-	-	-	-	-	-	-
Competencia	3	-	-	-	-	-	-	3	-	-
Otros asuntos	524	338	-	7	1	-	-	178	-	-
Recursos de protección	41	-	-	16	24	-	1	-	-	-
Recursos de amparo	12	-	-	3	8	-	1	-	-	-
Corte de Punta Arenas	2.880	779	297	1.557	117	23	26	-	81	129
Apelaciones	2.688	779	297	1.503	5	23	15	-	66	112
Casaciones	-	-	-	-	-	-	-	-	-	-
Recursos de hecho	11	-	-	1	8	-	1	-	1	-
Recursos de queja	5	-	-	1	1	-	-	-	3	3
Recusaciones	-	-	-	-	-	-	-	-	-	-
Competencia	17	-	-	17	-	-	-	-	-	-
Otros asuntos	-	-	-	-	-	-	-	-	-	-
Recursos de protección	149	-	-	28	100	-	10	-	11	14
Recursos de amparo	10	-	-	7	3	-	-	-	-	-



CUADRO 5: CAUSAS CIVILES TERMINADAS EN LAS CORTES DE APELACIONES, POR MOTIVO DEL TERMINO, SEGUN CORTES Y MATERIAS, 1998

CORTE Y MATERIA	CAUSAS CIVILES									
	Terminadas									
	Total	Motivo del término								Pendientes
Confir- madas		Revoca- das	Acepta- das	Rechaza- das	Deser- ciones	Desis- tidas	Archivadas o devueltas	Otros motivos		
TOTAL PAIS	27.768	14.646	2.845	3.184	2.453	1.053	739	1.342	1.506	17.268
Apelaciones	22.257	14.525	2.783	1.988	286	1.034	465	651	525	15.531
Casaciones	26	-	-	5	11	-	4	5	1	27
Recursos de hecho	639	-	-	201	343	1	55	29	10	279
Recursos de queja	206	-	6	26	111	-	43	7	13	249
Recusaciones	6	-	1	1	4	-	-	-	-	16
Competencia	494	24	-	17	1	-	-	9	443	81
Otros asuntos	1.425	97	12	472	61	17	4	464	298	293
Recursos de protección	2.715	-	43	474	1.636	1	168	177	216	792
Corte de Arica	1.036	298	195	358	51	30	28	76	-	132
Apelaciones	670	298	146	93	9	29	28	67	-	80
Casaciones	-	-	-	-	-	-	-	-	-	-
Recursos de hecho	19	-	-	11	7	1	-	-	-	3
Recursos de queja	10	-	6	2	2	-	-	-	-	-
Recusaciones	-	-	-	-	-	-	-	-	-	-
Competencia	8	-	-	-	-	-	-	8	-	-
Otros asuntos	243	-	-	243	-	-	-	-	-	38
Recursos de protección	86	-	43	9	33	-	-	1	-	11
Corte de Iquique	516	298	75	13	42	27	13	-	48	46
Apelaciones	431	298	75	-	-	27	8	-	23	42
Casaciones	-	-	-	-	-	-	-	-	-	-
Recursos de hecho	8	-	-	-	7	-	-	-	1	1
Recursos de queja	2	-	-	-	1	-	-	-	1	-
Recusaciones	-	-	-	-	-	-	-	-	-	-
Competencia	-	-	-	-	-	-	-	-	-	-
Otros asuntos	8	-	-	3	-	-	-	-	5	2
Recursos de protección	67	-	-	10	34	-	5	-	18	1



CUADRO 5: CAUSAS CIVILES TERMINADAS EN LAS CORTES DE APELACIONES, POR MOTIVO DEL TERMINO, SEGUN CORTES Y MATERIAS, 1998

CORTE Y MATERIA	CAUSAS CIVILES									Pendien- tes
	Terminadas									
	Total	Motivo del término								
	Confir- madas	Revoca- das	Acepta- das	Rechaza- das	Deser- ciones	Desis- tidas	Archivadas o devueltas	Otros motivos		
Corte de Antofagasta	1.309	323	136	428	76	71	19	49	207	188
Apelaciones	861	322	135	216	3	71	14	5	95	116
Casaciones	-	-	-	-	-	-	-	-	-	-
Recursos de hecho	12	-	-	3	6	-	2	-	1	2
Recursos de queja	10	-	-	-	7	-	-	-	3	9
Recusaciones	-	-	-	-	-	-	-	-	-	-
Competencia	9	-	-	-	-	-	-	-	9	-
Otros asuntos	346	1	1	201	23	-	-	43	77	57
Recursos de protección	71	-	-	8	37	-	3	1	22	4
Corte de Copiapó	434	222	64	11	25	49	20	-	43	37
Apelaciones	374	222	64	-	-	49	16	-	23	31
Casaciones	-	-	-	-	-	-	-	-	-	-
Recursos de hecho	12	-	-	6	4	-	1	-	1	1
Recursos de queja	3	-	-	1	1	-	-	-	1	-
Recusaciones	-	-	-	-	-	-	-	-	-	-
Competencia	-	-	-	-	-	-	-	-	-	-
Otros asuntos	-	-	-	-	-	-	-	-	-	-
Recursos de protección	45	-	-	4	20	-	3	-	18	5
Corte de La Serena	972	472	223	31	135	73	33	-	5	110
Apelaciones	806	472	223	-	-	73	33	-	5	85
Casaciones	-	-	-	-	-	-	-	-	-	-
Recursos de hecho	34	-	-	15	19	-	-	-	-	3
Recursos de queja	14	-	-	2	12	-	-	-	-	7
Recusaciones	2	-	-	1	1	-	-	-	-	2
Competencia	-	-	-	-	-	-	-	-	-	-
Otros asuntos	-	-	-	-	-	-	-	-	-	-
Recursos de protección	116	-	-	13	103	-	-	-	-	13



CUADRO 5: CAUSAS CIVILES TERMINADAS EN LAS CORTES DE APELACIONES, POR MOTIVO DEL TERMINO, SEGUN CORTES Y MATERIAS, 1998

CORTE Y MATERIA	CAUSAS CIVILES									Pendientes
	Terminadas									
	Total	Motivo del término								
	Confir- madas	Revoca- das	Acepta- das	Rechaza- das	Deser- ciones	Desis- tidas	Archivadas o devueltas	Otros motivos		
Corte de Valparaíso	4.899	2.873	211	1.103	261	107	133	211	-	1.938
Apelaciones	4.459	2.873	211	1.048	32	107	120	68	-	1.695
Casaciones	-	-	-	-	-	-	-	-	-	-
Recursos de hecho	25	-	-	10	15	-	-	-	-	19
Recursos de queja	9	-	-	-	9	-	-	-	-	20
Recusaciones	-	-	-	-	-	-	-	-	-	-
Competencia	8	-	-	8	-	-	-	-	-	7
Otros asuntos	93	-	-	-	-	-	-	93	-	12
Recursos de protección	305	-	-	37	205	-	13	50	-	185
Corte de Santiago	7.134	5.670	802	69	168	18	106	158	143	8.713
Apelaciones	6.719	5.649	791	-	-	1	28	136	114	8.333
Casaciones	16	-	-	5	9	-	1	-	1	-
Recursos de hecho	235	-	-	55	127	-	36	12	5	151
Recursos de queja	85	-	-	9	32	-	37	4	3	122
Recusaciones	-	-	-	-	-	-	-	-	-	3
Competencia	8	-	-	-	-	-	-	-	8	-
Otros asuntos	71	21	11	-	-	17	4	6	12	104
Recursos de protección	-	-	-	-	-	-	-	-	-	-
Corte de San Miguel	1.723	526	146	371	468	167	45	-	-	1.059
Apelaciones	1.221	526	146	283	76	167	23	-	-	856
Casaciones	-	-	-	-	-	-	-	-	-	-
Recursos de hecho	121	-	-	46	75	-	-	-	-	20
Recursos de queja	9	-	-	-	8	-	1	-	-	9
Recusaciones	-	-	-	-	-	-	-	-	-	-
Competencia	-	-	-	-	-	-	-	-	-	-
Otros asuntos	36	-	-	5	31	-	-	-	-	11
Recursos de protección	336	-	-	37	278	-	21	-	-	163



CUADRO 5: CAUSAS CIVILES TERMINADAS EN LAS CORTES DE APELACIONES, POR MOTIVO DEL TERMINO, SEGUN CORTES Y MATERIAS, 1998

CORTE Y MATERIA	CAUSAS CIVILES									Pendientes
	Terminadas									
	Total	Motivo del término								
	Confir- madas	Revoca- das	Acepta- das	Rechaza- das	Deser- ciones	Desis- tidas	Archivadas o devueltas	Otros motivos		
Corte de Rancagua	1.468	720	148	30	165	80	33	292	-	154
Apelaciones	959	720	148	-	-	80	11	-	-	60
Casaciones	-	-	-	-	-	-	-	-	-	-
Recursos de hecho	22	-	-	8	14	-	-	-	-	6
Recursos de queja	14	-	-	3	11	-	-	-	-	7
Recusaciones	-	-	-	-	-	-	-	-	-	-
Competencia	4	-	-	4	-	-	-	-	-	-
Otros asuntos	279	-	-	-	-	-	-	279	-	22
Recursos de protección	190	-	-	15	140	-	22	13	-	59
Corte de Talca	1.131	370	209	321	169	2	60	-	-	1.569
Apelaciones	957	346	209	296	57	2	47	-	-	1.415
Casaciones	5	-	-	-	2	-	3	-	-	-
Recursos de hecho	9	-	-	1	7	-	1	-	-	21
Recursos de queja	5	-	-	-	2	-	3	-	-	24
Recusaciones	2	-	-	-	2	-	-	-	-	7
Competencia	24	24	-	-	-	-	-	-	-	2
Otros asuntos	5	-	-	-	5	-	-	-	-	21
Recursos de protección	124	-	-	24	94	-	6	-	-	79
Corte de Chillán	618	343	91	30	74	18	14	-	48	305
Apelaciones	501	343	91	-	-	17	14	-	36	294
Casaciones	-	-	-	-	-	-	-	-	-	-
Recursos de hecho	6	-	-	2	3	-	-	-	1	1
Recursos de queja	1	-	-	-	1	-	-	-	-	-
Recusaciones	-	-	-	-	-	-	-	-	-	-
Competencia	-	-	-	-	-	-	-	-	-	-
Otros asuntos	-	-	-	-	-	-	-	-	-	-
Recursos de protección	110	-	-	28	70	1	-	-	11	10



CUADRO 5: CAUSAS CIVILES TERMINADAS EN LAS CORTES DE APELACIONES, POR MOTIVO DEL TERMINO, SEGUN CORTES Y MATERIAS, 1998

CORTE Y MATERIA	CAUSAS CIVILES									Pendientes
	Terminadas									
	Total	Motivo del término								
	Confir- madas	Revoca- das	Acepta- das	Rechaza- das	Deser- ciones	Desis- tidas	Archivadas o devueltas	Otros motivos		
Corte de Concepción	2.101	724	185	169	265	176	91	491	-	1.602
Apelaciones	1.490	724	185	-	-	176	43	362	-	1.432
Casaciones	5	-	-	-	-	-	-	5	-	27
Recursos de hecho	78	-	-	29	25	-	7	17	-	33
Recursos de queja	15	-	-	2	8	-	2	3	-	36
Recusaciones	-	-	-	-	-	-	-	-	-	-
Competencia	-	-	-	-	-	-	-	-	-	-
Otros asuntos	-	-	-	-	-	-	-	-	-	-
Recursos de protección	513	-	-	138	232	-	39	104	-	74
Corte de Temuco	1.177	634	111	60	191	63	77	21	20	825
Apelaciones	969	634	111	-	85	63	50	13	13	712
Casaciones	-	-	-	-	-	-	-	-	-	-
Recursos de hecho	20	-	-	5	11	-	4	-	-	11
Recursos de queja	5	-	-	1	4	-	-	-	-	5
Recusaciones	1	-	-	-	1	-	-	-	-	-
Competencia	4	-	-	3	1	-	-	-	-	-
Otros asuntos	17	-	-	15	2	-	-	-	-	17
Recursos de protección	161	-	-	36	87	-	23	8	7	80
Corte de Valdivia	1.140	513	123	39	76	77	24	-	288	117
Apelaciones	793	513	123	-	2	77	19	-	59	91
Casaciones	-	-	-	-	-	-	-	-	-	-
Recursos de hecho	10	-	-	4	5	-	1	-	-	4
Recursos de queja	6	-	-	-	6	-	-	-	-	-
Recusaciones	-	-	-	-	-	-	-	-	-	-
Competencia	1	-	-	-	-	-	-	-	1	-
Otros asuntos	204	-	-	-	-	-	-	-	204	9
Recursos de protección	126	-	-	35	63	-	4	-	24	13



CUADRO 5: CAUSAS CIVILES TERMINADAS EN LAS CORTES DE APELACIONES, POR MOTIVO DEL TERMINO, SEGUN CORTES Y MATERIAS, 1998

CORTE Y MATERIA	CAUSAS CIVILES									Pendientes
	Terminadas									
	Total	Motivo del término								
	Confir- madas	Revoca- das	Acepta- das	Rechaza- das	Deser- ciones	Desis- tidas	Archivadas o devueltas	Otros motivos		
Corte de Puerto Montt	1.337	279	51	57	185	61	33	-	671	442
Apelaciones	535	279	50	-	-	61	9	-	136	267
Casaciones	-	-	-	-	-	-	-	-	-	-
Recursos de hecho	16	-	-	5	9	-	2	-	-	3
Recursos de queja	6	-	-	1	3	-	-	-	2	7
Recusaciones	1	-	1	-	-	-	-	-	-	4
Competencia	425	-	-	-	-	-	-	-	425	72
Otros asuntos	-	-	-	-	-	-	-	-	-	-
Recursos de protección	354	-	-	51	173	-	22	-	108	89
Corte de Coihaique	362	204	26	29	47	11	1	44	-	1
Apelaciones	187	129	26	4	17	11	-	-	-	1
Casaciones	-	-	-	-	-	-	-	-	-	-
Recursos de hecho	2	-	-	-	2	-	-	-	-	-
Recursos de queja	8	-	-	4	4	-	-	-	-	-
Recusaciones	-	-	-	-	-	-	-	-	-	-
Competencia	1	-	-	-	-	-	-	1	-	-
Otros asuntos	123	75	-	5	-	-	-	43	-	-
Recursos de protección	41	-	-	16	24	-	1	-	-	-
Corte de Punta Arenas	411	177	49	65	55	23	9	-	33	30
Apelaciones	325	177	49	48	5	23	2	-	21	21
Casaciones	-	-	-	-	-	-	-	-	-	-
Recursos de hecho	10	-	-	1	7	-	1	-	1	-
Recursos de queja	4	-	-	1	-	-	-	-	3	3
Recusaciones	-	-	-	-	-	-	-	-	-	-
Competencia	2	-	-	2	-	-	-	-	-	-
Otros asuntos	-	-	-	-	-	-	-	-	-	-
Recursos de protección	70	-	-	13	43	-	6	-	8	6



CUADRO 6: CAUSAS CRIMINALES TERMINADAS EN LAS CORTES DE APELACIONES, POR MOTIVO DEL TERMINO, SEGUN CORTES Y MATERIAS, 1998

CORTE Y MATERIA	CAUSAS CRIMINALES									
	Terminadas									
	Total	Motivo del término								Pendientes
	Confir- madas	Revoca- das	Acepta- das	Rechaza- das	Deser- ciones	Desis- tidas	Archivadas o devueltas	Otros motivos		
TOTAL PAIS	209.617	148.001	17.498	36.080	2.478	786	1.055	2.188	1.531	26.830
Apelaciones	205.520	147.561	17.464	35.577	390	786	936	1.758	1.048	25.932
Casaciones	5	-	-	2	3	-	-	-	-	-
Recursos de hecho	108	-	-	30	57	-	11	4	6	69
Recursos de queja	24	-	-	3	16	-	1	3	1	15
Recusaciones	253	177	13	26	31	-	4	-	2	525
Competencia	567	-	-	136	4	-	-	73	354	73
Otros asuntos	621	263	-	38	8	-	-	279	33	49
Recursos de protección	160	-	18	17	111	-	4	-	10	10
Recursos de amparo	2.359	-	3	251	1.858	-	99	71	77	157
Corte de Arica	5.328	1.741	543	2.889	97	-	27	31	-	224
Apelaciones	5.144	1.741	522	2.845	8	-	26	2	-	217
Casaciones	-	-	-	-	-	-	-	-	-	-
Recursos de hecho	2	-	-	2	-	-	-	-	-	1
Recursos de queja	-	-	-	-	-	-	-	-	-	1
Recusaciones	-	-	-	-	-	-	-	-	-	-
Competencia	29	-	-	-	-	-	-	29	-	1
Otros asuntos	34	-	-	34	-	-	-	-	-	-
Recursos de protección	68	-	18	1	49	-	-	-	-	2
Recursos de amparo	51	-	3	7	40	-	1	-	-	2
Corte de Iquique	6.128	5.396	525	38	49	9	19	-	92	91
Apelaciones	6.034	5.396	525	-	-	9	19	-	85	89
Casaciones	-	-	-	-	-	-	-	-	-	-
Recursos de hecho	-	-	-	-	-	-	-	-	-	-
Recursos de queja	1	-	-	-	1	-	-	-	-	-
Recusaciones	-	-	-	-	-	-	-	-	-	-
Competencia	35	-	-	35	-	-	-	-	-	1
Otros asuntos	-	-	-	-	-	-	-	-	-	-
Recursos de protección	13	-	-	1	5	-	-	-	7	-
Recursos de amparo	45	-	-	2	43	-	-	-	-	1



CUADRO 6: CAUSAS CRIMINALES TERMINADAS EN LAS CORTES DE APELACIONES, POR MOTIVO DEL TERMINO, SEGUN CORTES Y MATERIAS, 1998

CORTE Y MATERIA	CAUSAS CRIMINALES									Pendientes
	Terminadas									
	Total	Motivo del término								
	Confir- madas	Revoca- das	Acepta- das	Rechaza- das	Deser- ciones	Desis- tidas	Archivadas o devueltas	Otros motivos		
Corte de Antofagasta	8.189	1.830	801	5.336	69	2	9	21	121	247
Apelaciones	8.050	1.830	801	5.329	-	2	7	1	80	219
Casaciones	-	-	-	-	-	-	-	-	-	-
Recursos de hecho	1	-	-	-	1	-	-	-	-	-
Recursos de queja	4	-	-	1	3	-	-	-	-	-
Recusaciones	1	-	-	-	1	-	-	-	-	-
Competencia	16	-	-	-	-	-	-	-	16	2
Otros asuntos	54	-	-	2	7	-	-	20	25	24
Recursos de protección	-	-	-	-	-	-	-	-	-	-
Recursos de amparo	63	-	-	4	57	-	2	-	-	2
Corte de Copiapó	4.698	4.237	357	7	32	3	5	-	57	48
Apelaciones	4.652	4.237	357	-	-	3	5	-	50	46
Casaciones	-	-	-	-	-	-	-	-	-	-
Recursos de hecho	2	-	-	1	1	-	-	-	-	1
Recursos de queja	-	-	-	-	-	-	-	-	-	-
Recusaciones	-	-	-	-	-	-	-	-	-	-
Competencia	-	-	-	-	-	-	-	-	-	-
Otros asuntos	-	-	-	-	-	-	-	-	-	-
Recursos de protección	-	-	-	-	-	-	-	-	-	-
Recursos de amparo	44	-	-	6	31	-	-	-	7	1
Corte de La Serena	8.840	7.729	976	8	51	33	33	2	8	707
Apelaciones	8.781	7.729	976	-	-	33	33	2	8	707
Casaciones	-	-	-	-	-	-	-	-	-	-
Recursos de hecho	-	-	-	-	-	-	-	-	-	-
Recursos de queja	-	-	-	-	-	-	-	-	-	-
Recusaciones	-	-	-	-	-	-	-	-	-	-
Competencia	3	-	-	2	1	-	-	-	-	-
Otros asuntos	-	-	-	-	-	-	-	-	-	-
Recursos de protección	-	-	-	-	-	-	-	-	-	-
Recursos de amparo	56	-	-	6	50	-	-	-	-	-



CUADRO 6: CAUSAS CRIMINALES TERMINADAS EN LAS CORTES DE APELACIONES, POR MOTIVO DEL TERMINO, SEGUN CORTES Y MATERIAS, 1998

CORTE Y MATERIA	CAUSAS CRIMINALES									Pendientes
	Terminadas									
	Total	Motivo del término								
	Confir- madas	Revoca- das	Acepta- das	Rechaza- das	Deser- ciones	Desis- tidas	Archivadas o devueltas	Otros motivos		
Corte de Valparaíso	24.913	6.233	1.762	16.294	230	115	120	159	-	2.005
Apelaciones	24.634	6.233	1.762	16.213	41	115	118	152	-	1.922
Casaciones	-	-	-	-	-	-	-	-	-	-
Recursos de hecho	16	-	-	7	9	-	-	-	-	13
Recursos de queja	9	-	-	1	5	-	-	3	-	12
Recusaciones	-	-	-	-	-	-	-	-	-	-
Competencia	51	-	-	51	-	-	-	-	-	12
Otros asuntos	-	-	-	-	-	-	-	-	-	-
Recursos de protección	-	-	-	-	-	-	-	-	-	-
Recursos de amparo	203	-	-	22	175	-	2	4	-	46
Corte de Santiago	66.486	57.550	5.531	93	732	540	502	866	672	13.376
Apelaciones	65.163	57.550	5.531	-	-	540	425	834	283	13.195
Casaciones	5	-	-	2	3	-	-	-	-	-
Recursos de hecho	53	-	-	11	23	-	10	4	5	43
Recursos de queja	5	-	-	1	3	-	1	-	-	-
Recusaciones	-	-	-	-	-	-	-	-	-	2
Competencia	312	-	-	-	-	-	-	-	312	38
Otros asuntos	8	-	-	-	-	-	-	-	8	10
Recursos de protección	-	-	-	-	-	-	-	-	-	-
Recursos de amparo	940	-	-	79	703	-	66	28	64	88
Corte de San Miguel	5.745	1.673	619	2.944	411	2	60	36	-	3.953
Apelaciones	5.104	1.496	606	2.893	69	2	38	-	-	3.422
Casaciones	-	-	-	-	-	-	-	-	-	-
Recursos de hecho	-	-	-	-	-	-	-	-	-	-
Recursos de queja	-	-	-	-	-	-	-	-	-	-
Recusaciones	213	177	13	18	1	-	4	-	-	522
Competencia	-	-	-	-	-	-	-	-	-	-
Otros asuntos	-	-	-	-	-	-	-	-	-	-
Recursos de protección	-	-	-	-	-	-	-	-	-	-
Recursos de amparo	428	-	-	33	341	-	18	36	-	9



CUADRO 6: CAUSAS CRIMINALES TERMINADAS EN LAS CORTES DE APELACIONES, POR MOTIVO DEL TERMINO, SEGUN CORTES Y MATERIAS, 1998

CORTE Y MATERIA	CAUSAS CRIMINALES									Pendientes
	Terminadas									
	Total	Motivo del término								
	Confir- madas	Revoca- das	Acepta- das	Rechaza- das	Deser- ciones	Desis- tidas	Archivadas o devueltas	Otros motivos		
Corte de Rancagua	11.620	10.290	938	39	110	-	119	124	-	395
Apelaciones	11.347	10.290	938	-	-	-	119	-	-	365
Casaciones	-	-	-	-	-	-	-	-	-	-
Recursos de hecho	9	-	-	-	9	-	-	-	-	9
Recursos de queja	2	-	-	-	2	-	-	-	-	1
Recusaciones	-	-	-	-	-	-	-	-	-	-
Competencia	27	-	-	27	-	-	-	-	-	2
Otros asuntos	124	-	-	-	-	-	-	124	-	15
Recursos de protección	-	-	-	-	-	-	-	-	-	-
Recursos de amparo	111	-	-	12	99	-	-	-	-	3
Corte de Talca	10.388	2.263	988	6.860	236	1	40	-	-	2.645
Apelaciones	10.268	2.263	988	6.842	134	1	40	-	-	2.645
Casaciones	-	-	-	-	-	-	-	-	-	-
Recursos de hecho	7	-	-	4	3	-	-	-	-	-
Recursos de queja	-	-	-	-	-	-	-	-	-	-
Recusaciones	-	-	-	-	-	-	-	-	-	-
Competencia	-	-	-	-	-	-	-	-	-	-
Otros asuntos	-	-	-	-	-	-	-	-	-	-
Recursos de protección	-	-	-	-	-	-	-	-	-	-
Recursos de amparo	113	-	-	14	99	-	-	-	-	-
Corte de Chillán	5.008	4.482	373	10	35	6	1	-	101	176
Apelaciones	4.958	4.482	373	-	-	6	1	-	96	176
Casaciones	-	-	-	-	-	-	-	-	-	-
Recursos de hecho	5	-	-	-	5	-	-	-	-	-
Recursos de queja	1	-	-	-	-	-	-	-	1	-
Recusaciones	-	-	-	-	-	-	-	-	-	-
Competencia	-	-	-	-	-	-	-	-	-	-
Otros asuntos	-	-	-	-	-	-	-	-	-	-
Recursos de protección	-	-	-	-	-	-	-	-	-	-
Recursos de amparo	44	-	-	10	30	-	-	-	4	-



CUADRO 6: CAUSAS CRIMINALES TERMINADAS EN LAS CORTES DE APELACIONES, POR MOTIVO DEL TERMINO, SEGUN CORTES Y MATERIAS, 1998

CORTE Y MATERIA	CAUSAS CRIMINALES									Pendientes
	Terminadas									
	Total	Motivo del término								
	Confir- madas	Revoca- das	Acepta- das	Rechaza- das	Deser- ciones	Desis- tidas	Archivadas o devueltas	Otros motivos		
Corte de Concepción	21.610	19.608	985	23	88	67	42	797	-	2.024
Apelaciones	21.452	19.608	985	-	-	67	40	752	-	2.009
Casaciones	-	-	-	-	-	-	-	-	-	-
Recursos de hecho	-	-	-	-	-	-	-	-	-	-
Recursos de queja	-	-	-	-	-	-	-	-	-	-
Recusaciones	-	-	-	-	-	-	-	-	-	-
Competencia	42	-	-	-	-	-	-	42	-	13
Otros asuntos	-	-	-	-	-	-	-	-	-	-
Recursos de protección	-	-	-	-	-	-	-	-	-	-
Recursos de amparo	116	-	-	23	88	-	2	3	-	2
Corte de Temuco	11.235	10.108	893	21	176	-	29	8	-	272
Apelaciones	11.165	10.108	893	-	133	-	23	8	-	269
Casaciones	-	-	-	-	-	-	-	-	-	-
Recursos de hecho	-	-	-	-	-	-	-	-	-	-
Recursos de queja	-	-	-	-	-	-	-	-	-	-
Recusaciones	-	-	-	-	-	-	-	-	-	-
Competencia	9	-	-	6	3	-	-	-	-	2
Otros asuntos	-	-	-	-	-	-	-	-	-	-
Recursos de protección	-	-	-	-	-	-	-	-	-	-
Recursos de amparo	61	-	-	15	40	-	6	-	-	1
Corte de Valdivia	8.339	7.442	714	10	34	8	13	1	117	210
Apelaciones	8.266	7.442	714	-	-	8	13	1	88	206
Casaciones	-	-	-	-	-	-	-	-	-	-
Recursos de hecho	7	-	-	2	4	-	-	-	1	1
Recursos de queja	1	-	-	-	1	-	-	-	-	-
Recusaciones	39	-	-	8	29	-	-	-	2	1
Competencia	26	-	-	-	-	-	-	-	26	2
Otros asuntos	-	-	-	-	-	-	-	-	-	-
Recursos de protección	-	-	-	-	-	-	-	-	-	-
Recursos de amparo	-	-	-	-	-	-	-	-	-	-



CUADRO 6: CAUSAS CRIMINALES TERMINADAS EN LAS CORTES DE APELACIONES, POR MOTIVO DEL TERMINO, SEGUN CORTES Y MATERIAS, 1998

CORTE Y MATERIA	CAUSAS CRIMINALES									Pendientes
	Terminadas									
	Total	Motivo del término								
	Confir- madas	Revoca- das	Acepta- das	Rechaza- das	Deser- ciones	Desis- tidas	Archivadas o devueltas	Otros motivos		
Corte de Puerto Montt	6.577	5.131	1.052	10	52	-	17	-	315	358
Apelaciones	6.511	5.131	1.052	-	-	-	15	-	313	354
Casaciones	-	-	-	-	-	-	-	-	-	-
Recursos de hecho	4	-	-	2	1	-	1	-	-	1
Recursos de queja	-	-	-	-	-	-	-	-	-	1
Recusaciones	-	-	-	-	-	-	-	-	-	-
Competencia	-	-	-	-	-	-	-	-	-	-
Otros asuntos	-	-	-	-	-	-	-	-	-	-
Recursos de protección	-	-	-	-	-	-	-	-	-	-
Recursos de amparo	62	-	-	8	51	-	1	-	2	2
Corte de Coihaique	2.044	1.686	193	6	14	-	2	143	-	-
Apelaciones	1.628	1.423	193	-	5	-	1	6	-	-
Casaciones	-	-	-	-	-	-	-	-	-	-
Recursos de hecho	1	-	-	1	-	-	-	-	-	-
Recursos de queja	-	-	-	-	-	-	-	-	-	-
Recusaciones	-	-	-	-	-	-	-	-	-	-
Competencia	2	-	-	-	-	-	-	2	-	-
Otros asuntos	401	263	-	2	1	-	-	135	-	-
Recursos de protección	-	-	-	-	-	-	-	-	-	-
Recursos de amparo	12	-	-	3	8	-	1	-	-	-
Corte de Punta Arenas	2.469	602	248	1.492	62	-	17	-	48	99
Apelaciones	2.363	602	248	1.455	-	-	13	-	45	91
Casaciones	-	-	-	-	-	-	-	-	-	-
Recursos de hecho	1	-	-	-	1	-	-	-	-	-
Recursos de queja	1	-	-	-	1	-	-	-	-	-
Recusaciones	-	-	-	-	-	-	-	-	-	-
Competencia	15	-	-	15	-	-	-	-	-	-
Otros asuntos	-	-	-	-	-	-	-	-	-	-
Recursos de protección	79	-	-	15	57	-	4	-	3	8
Recursos de amparo	10	-	-	7	3	-	-	-	-	-





JUZGADOS





CIVILES





CUADRO 7: SENTENCIAS RELATIVAS A NULIDADES DE MATRIMONIO POR GRUPOS DE EDAD DEL HOMBRE, SEGUN GRUPOS DE EDAD DE LA MUJER, 1998

		Sentencias Relativas a Nulidades de Matrimonio													
		Grupos de edad del Hombre (años)													
GRUPOS DE EDAD DE LA MUJER	Total	15 a 19	20 a 24	25 a 29	30 a 34	35 a 39	40 a 44	45 a 49	50 a 54	55 a 59	60 a 64	65 a 69	70 a 74	75 y más	Igno-rado
	Total	6.269	-	174	823	1.353	1.224	924	627	413	281	118	67	30	16
15 a 19 años	23	-	16	3	3	-	1	-	-	-	-	-	-	-	-
20 a 24 años	411	-	110	207	75	15	2	1	-	-	-	-	-	1	-
25 a 29 años	1.164	-	41	487	497	109	18	5	4	1	-	-	-	-	2
30 a 34 años	1.298	-	4	103	610	445	95	29	4	6	1	-	-	1	-
35 a 39 años	1.139	-	2	16	131	512	358	90	19	7	2	1	-	-	1
40 a 44 años	792	-	1	5	25	112	341	227	59	18	1	2	1	-	-
45 a 49 años	529	-	-	2	9	19	76	213	151	48	9	1	-	1	-
50 a 54 años	367	-	-	-	1	10	25	52	141	109	20	4	4	1	-
55 a 59 años	177	-	-	-	-	1	4	5	28	69	50	14	5	1	-
60 a 64 años	71	-	-	-	1	1	2	3	4	17	19	17	5	2	-
65 a 69 años	53	-	-	-	-	-	1	2	3	6	12	22	5	2	-
70 a 74 años	16	-	-	-	-	-	-	-	-	-	3	3	6	4	-
75 y más años	12	-	-	-	-	-	1	-	-	-	1	3	4	3	-
No Indicado	217	-	-	-	1	-	-	-	-	-	-	-	-	-	216

NOTA: Por depender de la CAPJ el procesamiento del formulario civil a partir del año 1998, se desconoce el número de causas no ingresadas al sistema computacional



CUADRO 8: SENTENCIAS RELATIVAS A NULIDADES DE MATRIMONIO POR GRUPOS DE EDAD DE LOS CONYUGES, SEGUN SEXO Y DURACION DEL MATRIMONIO, 1998

(Continúa)

SEXO Y DURACION DEL MATRIMONIO	Sentencias Relativas a Nulidades de Matrimonio														
	Grupo de Edad de los Cónyuges (años)														
	Total	15 a 19	20 a 24	25 a 29	30 a 34	35 a 39	40 a 44	45 a 49	50 a 54	55 a 59	60 a 64	65 a 69	70 a 74	75 y más	Igno- rado
HOMBRES	6.269	-	174	823	1.353	1.224	924	627	413	281	118	67	30	16	219
Menos de un año	48	-	9	19	5	2	5	3	-	1	-	-	1	-	3
1 año	155	-	34	49	37	11	8	5	2	1	-	-	-	1	7
2 años	247	-	40	96	57	27	9	7	1	-	1	1	-	-	8
3 años	292	-	38	122	84	22	10	3	4	1	1	-	-	-	7
4 años	318	-	27	111	108	43	10	5	-	-	-	-	-	1	13
5 años	316	-	9	112	123	33	16	3	3	4	-	-	2	-	11
6 años	317	-	9	104	119	54	21	3	2	-	-	-	-	-	5
7 años	351	-	2	78	150	69	21	9	4	2	-	-	-	1	15
8 años	346	-	3	69	139	85	25	11	2	2	4	-	-	-	6
9 años	308	-	-	31	131	82	28	12	7	2	2	1	1	-	11
10 años	358	-	2	22	139	110	37	23	6	4	-	1	-	-	14
11 años	263	-	-	3	90	106	38	16	2	2	-	-	-	-	6
12 años	264	-	-	4	68	97	62	14	5	4	2	-	-	-	8
13 años	232	-	-	-	49	111	41	17	1	1	1	1	-	-	10
14 años	197	-	-	1	24	82	60	14	5	3	3	-	-	-	5
15 a 19 años	851	-	-	2	29	262	313	137	52	21	1	6	2	1	25
20 y más años	1.385	-	-	-	1	27	220	343	317	233	102	57	24	10	51
No Indicado	21	-	1	-	-	1	-	2	-	-	1	-	-	2	14



CUADRO 8: SENTENCIAS RELATIVAS A NULIDADES DE MATRIMONIO POR GRUPOS DE EDAD DE LOS CONYUGES, SEGUN SEXO Y DURACION DEL MATRIMONIO, 1998

(Conclusión)

SEXO Y DURACION DEL MATRIMONIO	Sentencias Relativas a Nulidades de Matrimonio														
	Grupo de Edad de los Cónyuges (años)														
	Total	15 a 19	20 a 24	25 a 29	30 a 34	35 a 39	40 a 44	45 a 49	50 a 54	55 a 59	60 a 64	65 a 69	70 a 74	75 y más	Ignorado
MUJERES	6.269	23	411	1.164	1.298	1.139	792	529	367	177	71	53	16	12	217
Menos de un año	48	3	16	10	6	5	1	-	-	1	-	1	-	2	3
1 año	155	10	43	50	23	14	4	2	2	-	-	-	-	-	7
2 años	247	6	72	93	43	15	5	1	1	2	1	-	-	-	8
3 años	292	3	91	127	37	17	5	4	-	2	-	-	-	-	6
4 años	318	1	74	126	79	13	5	7	-	-	-	-	-	-	13
5 años	316	-	43	127	83	27	16	5	3	-	1	-	-	-	11
6 años	317	-	36	141	81	39	10	2	2	-	1	-	-	-	5
7 años	351	-	15	138	127	35	12	4	4	1	-	-	-	-	15
8 años	346	-	13	114	129	57	18	5	3	1	-	-	-	-	6
9 años	308	-	5	98	105	54	18	9	6	2	-	-	-	-	11
10 años	358	-	3	70	143	74	37	12	4	1	-	-	-	-	14
11 años	263	-	-	36	101	79	30	10	1	-	-	-	-	-	6
12 años	264	-	-	15	94	94	39	5	5	2	1	-	-	-	9
13 años	232	-	-	10	83	90	29	6	2	1	-	1	-	-	10
14 años	197	-	-	3	55	84	31	10	6	3	-	-	-	-	5
15 a 19 años	851	-	-	4	103	362	223	79	36	14	3	2	1	-	24
20 y más años	1.385	-	-	-	5	80	307	368	292	145	63	49	15	10	51
No Indicado	21	-	-	2	1	-	2	-	-	2	1	-	-	-	13

NOTA: Por depender de la CAPJ el procesamiento del formulario civil a partir del año 1998 se desconoce el número de causas no ingresadas al sistema computacional





CRIMINALES





2. JUICIOS

CUADRO 9: NUMERO DE JUICIOS TERMINADOS POR SENTENCIA CONDENATORIA, ABSOLUTORIA Y CONDENATORIA-ABSOLUTORIA, SEGUN CORTES Y JUZGADOS, 1998

(Continúa)

CORTE Y JUZGADO	Juicios terminados por			
	TOTAL	Sentencias		
		Condenatorias	Absolutorias	Condenatoria-Absolutoria
Total a/	33.007	29.093	3.440	474
Corte de Arica	815	733	65	17
Arica 1	85	75	10	-
Arica 2	222	207	14	1
Arica 3	231	190	27	14
Arica 4	277	261	14	2
Corte de Iquique	1.013	862	120	31
Iquique 1	260	238	18	4
Iquique 2	113	90	20	3
Iquique 3	219	172	34	13
Iquique 4	297	251	37	9
Pozo Almonte	124	111	11	2
Corte de Antofagasta	1.307	1.121	166	20
Tocopilla	109	95	12	2
Antofagasta 1	225	170	51	4
Antofagasta 2	316	274	37	5
Antofagasta 3	170	162	7	1
Antofagasta 4	155	134	20	1
María Elena	23	21	2	-
Calama 1	141	113	24	4
Calama 2 1/
Calama 3	104	96	7	1
Taltal	64	56	6	2
Corte de Copiapó	915	845	64	6
Diego de Almagro	96	93	2	1
Chañaral	55	53	1	1
Copiapó 1	136	126	8	2
Copiapó 2	211	195	14	2
Copiapó 3	188	182	6	-
Vallenar 1	77	61	16	-
Vallenar 2	50	41	9	-
Freirina	20	17	3	-
Caldera	82	77	5	-



CUADRO 9: NUMERO DE JUICIOS TERMINADOS POR SENTENCIA CONDENATORIA, ABSOLUTORIA Y CONDENATORIA-ABSOLUTORIA, SEGUN CORTES Y JUZGADOS, 1998

(Continúa)

CORTE Y JUZGADO	Juicios terminados por			
	TOTAL	Sentencias		
		Condenatorias	Absolutorias	Condenatoria-Absolutoria
Corte de La Serena	1.345	1.150	164	31
La Serena 1	63	49	13	1
La Serena 2	178	165	11	2
La Serena 3	202	177	24	1
Coquimbo 1	167	151	13	3
Coquimbo 2	148	133	13	2
Andacollo	43	27	14	2
Vicuña	83	74	8	1
Ovalle 1	61	51	7	3
Ovalle 2	87	73	13	1
Ovalle 3	86	71	10	5
Illapel	84	62	15	7
Combarbalá	15	12	2	1
Los Vilos	69	61	6	2
Coquimbo 3	59	44	15	-
Corte de Valparaíso	2.876	2.526	302	48
La Ligua 1/	-	-	-	-
Petorca	53	45	7	1
San Felipe 1	143	134	5	4
San Felipe 2	92	70	21	1
Putaendo	24	24	-	-
Los Andes 1	76	66	9	1
Los Andes 2	102	87	11	4
Valparaiso 1 crimen	71	62	9	-
Valparaiso 2 crimen	-	-	-	-
Valparaiso 3 crimen	363	318	43	2
Valparaiso 4 crimen (Viña)	331	308	16	7
Valparaiso 5 crimen (Viña)	363	314	43	6
Valparaiso 6 crimen	217	196	19	2
Valparaiso 7 crimen	169	140	23	6
Valparaiso 8 crimen	261	224	32	5
Casablanca	88	64	21	3
Limache	97	94	3	-
Quilpué 1	107	92	12	3
Quilpué 2	88	75	11	2
Villa Alemana	111	101	10	-
Quillota 1	78	73	5	-
Quillota 2	42	39	2	1
La Calera 1/
Isla de Pascua 1/



CUADRO 9: NUMERO DE JUICIOS TERMINADOS POR SENTENCIA CONDENATORIA, ABSOLUTORIA Y CONDENATORIA-ABSOLUTORIA, SEGUN CORTES Y JUZGADOS, 1998

(Continúa)

CORTE Y JUZGADO	Juicios terminados por			
	TOTAL	Sentencias		
		Condenatorias	Absolutorias	Condenatoria-Absolutoria
Corte de Santiago	7.969	7.043	822	104
Santiago 1 crimen	136	118	18	-
Santiago 2 crimen	93	85	7	1
Santiago 3 crimen	162	152	10	-
Santiago 4 crimen	188	170	16	2
Santiago 5 crimen	77	58	17	2
Santiago 6 crimen	264	238	21	5
Santiago 7 crimen	280	227	44	9
Santiago 8 crimen	256	223	32	1
Santiago 9 crimen	206	181	23	2
Santiago 10 crimen	235	206	23	6
Santiago 11 crimen	285	229	52	4
Santiago 12 crimen	368	341	20	7
Santiago 13 crimen	172	166	6	-
Santiago 14 crimen	471	438	28	5
Santiago 15 crimen	424	372	47	5
Santiago 16 crimen	269	239	25	5
Santiago 17 crimen	308	282	24	2
Santiago 18 crimen	240	198	40	2
Santiago 19 crimen	95	82	12	1
Santiago 20 crimen	247	222	25	-
Santiago 21 crimen	372	292	67	13
Santiago 22 crimen	243	202	34	7
Santiago 23 crimen	191	185	4	2
Santiago 24 crimen	313	292	20	1
Santiago 25 crimen	376	361	14	1
Santiago 26 crimen	238	181	44	13
Santiago 27 crimen	131	121	10	-
Santiago 28 crimen	242	225	16	1
Santiago 29 crimen	325	254	66	5
Santiago 30 crimen	112	90	21	1
Santiago 31 crimen	168	167	1	-
Santiago 33 crimen	127	123	4	-
Santiago 34 crimen	102	101	1	-
Santiago 35 crimen	44	41	3	-
Santiago 36 crimen	96	86	9	1
Colina	113	95	18	-



CUADRO 9: NUMERO DE JUICIOS TERMINADOS POR SENTENCIA CONDENATORIA, ABSOLUTORIA Y CONDENATORIA-ABSOLUTORIA, SEGUN CORTES Y JUZGADOS, 1998

(Continúa)

CORTE Y JUZGADO	Juicios terminados por			
	TOTAL	Sentencias		
		Condenatorias	Absolutorias	Condenatoria-Absolutoria
Corte San Miguel	4.594	4.015	512	67
San Miguel 1 crimen	260	206	50	4
San Miguel 2 crimen	330	272	47	11
San Miguel 3 crimen	288	273	15	-
San Miguel 4 crimen	303	270	29	4
San Miguel 5 crimen	210	192	14	4
San Miguel 6 crimen	170	138	28	4
San Miguel 7 crimen	132	107	22	3
San Miguel 8 crimen	309	288	19	2
San Miguel 9 crimen	248	227	18	3
San Miguel 10 crimen	313	250	59	4
San Miguel 11 crimen	277	245	29	3
Puente Alto 1	94	84	8	2
Puente Alto 2	141	129	9	3
Melipilla 1	122	112	10	-
Melipilla 2	83	67	14	2
San Antonio 1 1/
San Antonio 2	77	74	3	-
San Bernardo 1	238	231	6	1
San Bernardo 2	194	179	14	1
San Bernardo 3	99	87	10	2
Talagante 1	182	169	13	-
Talagante 2	185	140	40	5
Buín	138	97	32	9
Puente Alto 3	55	45	10	-
Peñaflor	27	26	1	-
Buín 2	119	107	12	-
Corte de Rancagua	1.817	1.661	124	32
Rancagua 1	220	207	10	3
Rancagua 2	114	102	10	2
Rancagua 3	199	179	19	1
Rancagua 4	139	132	5	2
San Vicente	184	170	10	4
Peumo	73	61	10	2
Rengo 1	63	60	2	1
San Fernando 1	114	106	7	1
San Fernando 2	198	183	9	6
Santa Cruz 1	81	68	10	3
Santa Cruz 2	111	99	10	2
Pichilemu	186	172	11	3
Rengo 2	135	122	11	2



CUADRO 9: NUMERO DE JUICIOS TERMINADOS POR SENTENCIA CONDENATORIA, ABSOLUTORIA Y CONDENATORIA-ABSOLUTORIA, SEGUN CORTES Y JUZGADOS, 1998

(Continúa)

CORTE Y JUZGADO	Juicios terminados por			
	TOTAL	Sentencias		
		Condenatorias	Absolutorias	Condenatoria-Absolutoria
Corte de Talca	2.057	1.812	224	21
Curicó 1	66	57	8	1
Curicó 2	126	111	10	5
Curicó 3	132	124	8	-
Licantén	46	36	9	1
Molina	126	108	15	3
Talca 1	142	130	9	3
Talca 2	111	100	11	-
Talca 3	106	89	16	1
Talca 4	124	113	11	-
Curepto	34	25	9	-
San Javier	150	132	15	3
Linares 1	116	105	10	1
Linares 2	148	139	9	-
Linares 3	151	127	24	-
Constitución	135	123	12	-
Parral	146	135	11	-
Cauquenes	130	100	27	3
Chanco	68	58	10	-
Corte de Chillán	814	734	76	4
Quirihue	69	65	4	-
San Carlos 1	72	61	10	1
San Carlos 2	78	74	4	-
Chillán 1	95	81	13	1
Chillán 2	61	61	-	-
Chillán 3	91	86	5	-
Chillán 4	164	145	17	2
Bulnes	80	74	6	-
Yungay	58	47	11	-
Coelemu	46	40	6	-
Corte de Concepción	2.833	2.524	277	32
Tomé	64	57	7	-
Concepción 1 Civil 2/
Concepción 2 Civil 2/
Concepción 3 Civil 2/	2	2	-	-
Concepción 1	259	237	18	4
Concepción 2	347	320	23	4
Concepción 3	344	292	45	7
Concepción 4	320	297	20	3
Florida	24	20	4	-
Talcahuano 1 Civil 2/	3	2	-	1
Talcahuano 1 Crimen	-	-	-	-
Talcahuano 2 Crimen	229	177	46	6
Yumbel	81	75	6	-
Coronel	119	98	19	2



CUADRO 9: NUMERO DE JUICIOS TERMINADOS POR SENTENCIA CONDENATORIA, ABSOLUTORIA Y CONDENATORIA-ABSOLUTORIA, SEGUN CORTES Y JUZGADOS, 1998

(Conclusión)

CORTE Y JUZGADO	Juicios terminados por			
	TOTAL	Sentencias		
		Condenatorias	Absolutorias	Condenatoria-Absolutoria
Lota	47	43	4	-
Santa Juana	39	37	2	-
Arauco	88	88	-	-
Curanilahue	56	53	2	1
Lebu	73	59	14	-
Cañete	70	65	5	-
Los Angeles 1	152	133	18	1
Los Angeles 2	118	112	4	2
Los Angeles 3	136	122	13	1
Laja	26	18	8	-
Mulchén	91	90	1	-
Nacimiento	107	94	13	-
Santa Bárbara	38	33	5	-
Corte de Temuco	1.782	1.519	239	24
Angol 1	60	59	-	1
Angol 2	121	105	16	-
Collipulli	55	51	4	-
Traiguén	55	44	10	1
Victoria	111	93	16	2
Curacautín	69	53	15	1
Lautaro	44	43	1	-
Nueva Imperial	109	100	9	-
Carahue	73	64	9	-
Temuco 1 crimen	278	222	52	4
Temuco 2 crimen	342	304	31	7
Temuco 3 crimen	193	140	49	4
Pitrufquén	90	86	3	1
Pucón	106	82	21	3
Villarrica 1/	-	-	-	-
Loncoche	76	73	3	-
Corte de Valdivia	1.213	1.070	121	22
Valdivia 1	66	62	4	-
Valdivia 2	132	113	17	2
Valdivia 3	91	82	8	1
Valdivia 4	42	37	5	-
San José de la Mariquina	113	92	20	1
Los Lagos	69	63	3	3
La Unión	81	74	6	1
Río Bueno	121	99	16	6
Panguipulli	72	63	7	2
Osorno 1	115	109	5	1
Osorno 2	66	63	3	-
Osorno 3	120	101	15	4
Osorno 4	65	56	9	-
Río Negro 1/
Paillaco	60	56	3	1



CUADRO 9: NUMERO DE JUICIOS TERMINADOS POR SENTENCIA CONDENATORIA, ABSOLUTORIA Y CONDENATORIA-ABSOLUTORIA, SEGUN CORTES Y JUZGADOS, 1998

(Continúa)

CORTE Y JUZGADO	Juicios terminados por			
	TOTAL	Sentencias		
		Condenatorias	Absolutorias	Condenatoria-Absolutoria
Corte de Puerto Montt	773	680	90	3
Puerto Montt 1	81	66	15	-
Puerto Montt 2	158	127	29	2
Puerto Montt 3	154	150	4	-
Calbuco 1/
Mauñin 1/
Puerto Varas 1	56	47	9	-
Puerto Varas 2	51	43	7	1
Ancud	63	61	2	-
Castro	174	156	18	-
Achao	12	9	3	-
Chaitén	23	20	3	-
Quellón	1	1	-	-
Corte de Coihaique	399	357	35	7
Coihaique 1	93	88	5	-
Coihaique 2	93	79	11	3
Aisén	118	110	7	1
Chile Chico	67	55	9	3
Cochrane	28	25	3	-
Corte de Punta Arenas	485	441	39	5
Puerto Natales	38	33	5	-
Punta Arenas 1	96	83	12	1
Punta Arenas 2	139	123	13	3
Punta Arenas 3	58	55	3	-
Punta Arenas 4	144	137	6	1
Porvenir	10	10	-	-

a/ Por depender de la CAPJ el procesamiento del Formulario Criminal a partir de 1998, se desconoce el número de causas ingresadas al sistema computacional





CONDENATORIA



3 CONDENADOS

3.1 CONDENATORIA

CUADRO 10: CLASIFICACION DE LOS CONDENADOS POR GRADO DE RESPONSABILIDAD Y SEXO, SEGUN DELITOS, 1998

DELITO	CONDENADOS					
	TOTAL			Responsabilidad		
	Total	Hombres	Mujeres	Total	Hombres	Mujeres
Total a/	35.071	32.187	2.884	34.737	31.897	2.840
Contra derechos garantidos por la Constitución	112	99	13	111	98	13
Violación de domicilio	86	73	13	85	72	13
Secuestro	20	20	-	20	20	-
Otros título III	6	6	-	6	6	-
Contra la fe pública	473	378	95	463	370	93
Falsificaciones	373	298	75	366	293	73
Usurpación de funciones o nombres	95	75	20	92	72	20
Otros título IV	5	5	-	5	5	-
Cometidos por empleados públicos en el desempeño de sus cargos	44	33	11	44	33	11
Malversación caudales públicos	9	7	2	9	7	2
Fraude, exacción ilegal, cohecho, soborno	30	22	8	30	22	8
Otros título V	5	4	1	5	4	1
Contra el orden y la seguridad pública cometidos por particulares	1.006	980	26	995	969	26
Atentado y desacato contra la autoridad	14	13	1	14	13	1
Relativo armas prohibidas	373	367	6	369	363	6
Amenazas	20	18	2	20	18	2
Evasión de detenidos y quebrantamiento condena	571	556	15	565	550	15
Vagancia y mendicidad	-	-	-	-	-	-
Contra la salud pública	28	26	2	27	25	2
Otros título VI	-	-	-	-	-	-
Contra el orden de la familia y la moralidad pública	997	933	64	989	929	60
Aborto	53	13	40	48	11	37
Abandono de niños o personas desvalidas	5	-	5	5	-	5
Inducción abandono de hogar	2	1	1	2	1	1
Violación	334	330	4	331	328	3
Estupro, incesto, sodomía	111	106	5	111	106	5
Abusos deshonestos	436	434	2	436	434	2
Corrupción o prostitución de menores	6	4	2	6	4	2
Ofensas al pudor	19	19	-	19	19	-
Adulterio	1	1	-	1	1	-
Bigamia	28	24	4	28	24	4
Otros título VII	2	1	1	2	1	1



(Continúa)

CONDENADOS

Responsabilidad

Complice			Encubridor			Sin dato		
Total	Hombres	Mujeres	Total	Hombres	Mujeres	Total	Hombres	Mujeres
153	135	18	146	123	23	35	32	3
1	1	-	-	-	-	-	-	-
1	1	-	-	-	-	-	-	-
-	-	-	-	-	-	-	-	-
-	-	-	-	-	-	-	-	-
8	7	1	2	1	1	-	-	-
5	4	1	2	1	1	-	-	-
3	3	-	-	-	-	-	-	-
-	-	-	-	-	-	-	-	-
-	-	-	-	-	-	-	-	-
-	-	-	-	-	-	-	-	-
-	-	-	-	-	-	-	-	-
6	6	-	2	2	-	3	3	-
-	-	-	-	-	-	-	-	-
2	2	-	1	1	-	1	1	-
-	-	-	-	-	-	-	-	-
3	3	-	1	1	-	2	2	-
-	-	-	-	-	-	-	-	-
1	1	-	-	-	-	-	-	-
-	-	-	-	-	-	-	-	-
6	4	2	2	-	2	-	-	-
4	2	2	1	-	1	-	-	-
-	-	-	-	-	-	-	-	-
-	-	-	-	-	-	-	-	-
2	2	-	1	-	1	-	-	-
-	-	-	-	-	-	-	-	-
-	-	-	-	-	-	-	-	-
-	-	-	-	-	-	-	-	-
-	-	-	-	-	-	-	-	-
-	-	-	-	-	-	-	-	-
-	-	-	-	-	-	-	-	-
-	-	-	-	-	-	-	-	-



CUADRO 10: CLASIFICACION DE LOS CONDENADOS POR GRADO DE RESPONSABILIDAD Y SEXO, SEGUN DELITOS, 1998

DELITO	CONDENADOS					
	TOTAL			Responsabilidad		
	Total	Hombres	Mujeres	Autor		
				Total	Hombres	Mujeres
Contra las personas	3.823	3.491	332	3.798	3.471	327
Homicidio	583	557	26	567	545	22
Infanticidio	21	6	15	21	6	15
Suicidio	1	-	1	1	-	1
Parricidio	30	22	8	29	21	8
Lesiones	3.172	2.893	279	3.164	2.886	278
Calumnias e injurias	15	12	3	15	12	3
Otros título VIII	1	1	-	1	1	-
Contra la propiedad	9.770	8.914	856	9.542	8.708	834
Robo con violencia o intimidación	2.087	1.994	93	2.037	1.950	87
Robo con fuerza	3.974	3.790	184	3.865	3.692	173
Robo con homicidio	25	22	3	25	22	3
Hurto	2.702	2.299	403	2.652	2.251	401
Abigeato	47	41	6	43	37	6
Receptación	79	70	9	76	67	9
Usurpación de aguas o propiedad	13	11	2	13	11	2
Estafa y otros engaños	551	430	121	540	422	118
Retención o apropiación indebida	80	65	15	79	64	15
Incendio y estragos	62	58	4	62	58	4
Daños	150	134	16	150	134	16
Otros título IX	-	-	-	-	-	-
Contra leyes especiales	16.017	14.721	1.296	15.977	14.690	1.287
Infracción ley electoral	6	6	-	6	6	-
Infracción ley abusos de publicidad	8	8	-	8	8	-
Infracción ley alcoholes	2	2	-	2	2	-
Infracción ley de cheques	904	744	160	899	739	160
Contrabando	13	11	2	13	11	2
Tráfico de estupefacientes.	5.801	4.866	935	5.781	4.855	926
Delitos tributarios	12	12	-	12	12	-
Infracción ley de quiebras	8	8	-	8	8	-
Infracción ley cambios internacionales	1	1	-	1	1	-
Conducir en estado de ebriedad	9.225	9.027	198	9.210	9.012	198
Infracción otras leyes	37	36	1	37	36	1
Cuasidelitos	2.824	2.633	191	2.813	2.624	189
Cuasidelito de homicidio	555	532	23	549	526	23
Cuasidelito de lesiones	2.269	2.101	168	2.264	2.098	166
Otros delitos	-	-	-	-	-	-
Muertes	-	-	-	-	-	-
Presunta desgracia	-	-	-	-	-	-
Otros delitos	-	-	-	-	-	-
Faltas	5	5	-	5	5	-
Ebriedad	-	-	-	-	-	-
Otras faltas	5	5	-	5	5	-

a/ Por depender de la CAPJ el procesamiento del Formulario Criminal a partir del año 1998, se desconoce el número de causas no ingresadas al sistema computacional.



(Conclusión)

CONDENADOS

Responsabilidad

Complice			Encubridor			Sin dato		
Total	Hombres	Mujeres	Total	Hombres	Mujeres	Total	Hombres	Mujeres
12	11	1	10	7	3	3	2	1
8	8	-	7	4	3	1	-	1
-	-	-	-	-	-	-	-	-
-	-	-	-	-	-	-	-	-
-	-	-	1	1	-	-	-	-
4	3	1	2	2	-	2	2	-
-	-	-	-	-	-	-	-	-
-	-	-	-	-	-	-	-	-
98	88	10	115	104	11	15	14	1
24	21	3	17	14	3	9	9	-
43	38	5	63	58	5	3	2	1
-	-	-	-	-	-	-	-	-
19	19	-	28	26	2	3	3	-
-	-	-	4	4	-	-	-	-
3	3	-	-	-	-	-	-	-
-	-	-	-	-	-	-	-	-
9	7	2	2	1	1	-	-	-
-	-	-	1	1	-	-	-	-
-	-	-	-	-	-	-	-	-
-	-	-	-	-	-	-	-	-
-	-	-	-	-	-	-	-	-
17	14	3	12	7	5	11	10	1
-	-	-	-	-	-	-	-	-
-	-	-	-	-	-	-	-	-
-	-	-	-	-	-	-	-	-
1	1	-	-	-	-	4	4	-
-	-	-	-	-	-	-	-	-
7	4	3	8	3	5	5	4	1
-	-	-	-	-	-	-	-	-
-	-	-	-	-	-	-	-	-
9	9	-	4	4	-	2	2	-
-	-	-	-	-	-	-	-	-
5	4	1	3	2	1	3	3	-
4	4	-	2	2	-	-	-	-
1	-	1	1	-	1	3	3	-
-	-	-	-	-	-	-	-	-
-	-	-	-	-	-	-	-	-
-	-	-	-	-	-	-	-	-
-	-	-	-	-	-	-	-	-
-	-	-	-	-	-	-	-	-
-	-	-	-	-	-	-	-	-
-	-	-	-	-	-	-	-	-

**CUADRO 11: CONDENADOS POR DURACION DEL PROCESO, SEGUN DELITOS, 1998**

(Continúa)

DELITO	Condenados					
	Total	Duración del proceso				
		0 a menos de 6 meses	6 meses a menos de 2 años	2 años a menos de 5 años	5 años y más	Ignorado
Total	35.071	9.964	18.367	5.456	1.159	125
Contra derechos garantidos por la Constitución	112	24	54	31	3	-
Violación de domicilio	86	18	46	22	-	-
Secuestro	20	5	4	9	2	-
Otros título III	6	1	4	-	1	-
Contra la fe pública	473	32	223	176	40	2
Falsificaciones	373	24	172	145	31	1
Usurpación de funciones o nombres	95	7	49	29	9	1
Otros título IV	5	1	2	2	-	-
Cometidos por empleados públicos en el desempeño de sus cargos	44	2	24	12	6	-
Malversación caudales públicos	9	1	2	2	4	-
Fraude, exacción ilegal, cohecho, soborno	30	1	20	8	1	-
Otros título V	5	-	2	2	1	-
Contra el orden y la seguridad pública cometidos por particulares	1.006	285	482	200	36	3
Atentado y desacato contra la autoridad	14	1	9	2	2	-
Relativo armas prohibidas	373	55	186	104	27	1
Amenazas	20	7	11	2	-	-
Evasión de detenidos y quebrantamiento condena	571	219	253	90	7	2
Vagancia y mendicidad	-	-	-	-	-	-
Contra la salud pública	28	3	23	2	-	-
Otros título VI	-	-	-	-	-	-
Contra el orden de la familia y la moralidad pública	997	161	647	160	26	3
Aborto	53	7	25	14	7	-
Abandono de niños o personas desvalidas	5	1	3	1	-	-
Inducción abandono de hogar	2	1	1	-	-	-
Violación	334	49	229	46	7	3
Estupro, incesto, sodomía	111	18	81	12	-	-
Abusos deshonestos	436	78	279	70	9	-
Corrupción o prostitución de menores	6	2	3	1	-	-
Ofensas al pudor	19	1	16	1	1	-
Adulterio	1	1	-	-	-	-
Bigamia	28	2	9	15	2	-
Otros título VII	2	1	1	-	-	-

**CUADRO 11: CONDENADOS POR DURACION DEL PROCESO, SEGUN DELITOS, 1998**

(Conclusión)

DELITO	Condenados					Ignorado
	Duración del proceso					
	Total	0 a menos de 6 meses	6 meses a menos de 2 años	2 años a menos de 5 años	5 años y más	
Contra las personas	3.823	646	2.429	619	116	13
Homicidio	583	74	326	121	58	4
Infanticidio	21	2	18	-	1	-
Suicidio	1	-	1	-	-	-
Parricidio	30	-	21	8	-	1
Lesiones	3.172	568	2.053	486	57	8
Calumnias e injurias	15	1	10	4	-	-
Otros título VIII	1	1	-	-	-	-
Contra la propiedad	9.770	1.692	5.711	1.817	507	43
Robo con violencia o intimidación	2.087	273	1.272	430	103	9
Robo con fuerza	3.974	741	2.404	643	175	11
Robo con homicidio	25	3	8	12	2	-
Hurto	2.702	569	1.524	464	134	11
Abigeato	47	9	17	12	9	-
Receptación	79	19	53	7	-	-
Usurpación de aguas o propiedad	13	2	9	-	2	-
Estafa y otros engaños	551	30	253	188	69	11
Retención o apropiación indebida	80	7	33	33	7	-
Incendio y estragos	62	6	39	17	-	-
Daños	150	33	99	11	6	1
Otros título IX	-	-	-	-	-	-
Contra leyes especiales	16.017	6.912	7.236	1.545	274	50
Infracción ley electoral	6	2	4	-	-	-
Infracción ley abusos de publicidad	8	-	2	4	2	-
Infracción ley alcoholes	2	-	1	-	1	-
Infracción ley de cheques	904	74	371	374	77	8
Contrabando	13	-	2	8	3	-
Tráfico de estupefacientes.	5.801	1.898	3.003	739	143	18
Delitos tributarios	12	4	2	1	5	-
Infracción ley de quiebras	8	-	-	4	4	-
Infracción ley cambios internacionales	1	-	1	-	-	-
Conducir en estado de ebriedad	9.225	4.924	3.826	412	39	24
Infracción otras leyes	37	10	24	3	-	-
Cuasidelitos	2.824	209	1.559	894	151	11
Cuasidelito de homicidio	555	38	298	178	38	3
Cuasidelito de lesiones	2.269	171	1.261	716	113	8
Otros delitos	-	-	-	-	-	-
Muertes	-	-	-	-	-	-
Presunta desgracia	-	-	-	-	-	-
Otros delitos	-	-	-	-	-	-
Faltas	5	1	2	2	-	-
Ebriedad	-	-	-	-	-	-
Otras faltas	5	1	2	2	-	-

a/. Por depender de la CAPJ el procesamiento del Formulario Criminal a partir del año 1998, se desconoce el número de causas no ingresadas al sistema computacional

**CUADRO 12: CONDENADOS POR DURACION DEL PROCESO, SEGUN CORTES Y JUZGADOS, 1998**

(Continúa)

CORTE Y JUZGADO	Condenados					
	TOTAL	Duración del proceso				
		0 a menos de 6 meses	6 meses a menos de 2 años	2 años a menos de 5 años	5 años y más	Ignorado
Total a/	35.071	9.964	18.367	5.456	1.159	125
Corte de Arica	965	266	572	118	8	1
Arica 1	77	3	39	33	1	1
Arica 2	259	76	159	21	3	-
Arica 3	265	51	192	19	3	-
Arica 4	364	136	182	45	1	-
Corte de Iquique	1.186	295	711	153	20	7
Iquique 1	300	113	163	21	-	3
Iquique 2	117	1	97	18	1	-
Iquique 3	261	44	187	22	8	-
Iquique 4	366	114	185	56	7	4
Pozo Almonte	142	23	79	36	4	-
Corte de Antofagasta	1.444	322	950	153	18	1
Tocopilla	137	42	81	11	3	-
Antofagasta 1	211	48	139	24	-	-
Antofagasta 2	318	33	276	7	1	1
Antofagasta 3	212	24	145	42	1	-
Antofagasta 4	167	35	118	14	-	-
María Elena	26	23	3	-	-	-
Calama 1	158	58	69	31	-	-
Calama 2 1/
Calama 3	110	46	64	-	-	-
Taltal	105	13	55	24	13	-
Corte de Copiapó	962	524	390	37	10	1
Diego de Almagro	111	66	25	16	4	-
Chañaral	57	26	30	-	-	1
Copiapó 1	148	95	52	1	-	-
Copiapó 2	215	104	102	9	-	-
Copiapó 3	203	121	69	7	6	-
Vallenar 1	71	31	40	-	-	-
Vallenar 2	44	16	24	4	-	-
Freirina	18	14	4	-	-	-
Caldera	95	51	44	-	-	-
Corte de La Serena	1.357	473	773	95	11	5
La Serena 1	55	5	43	6	-	1
La Serena 2	181	42	119	18	1	1
La Serena 3	197	77	118	2	-	-
Coquimbo 1	174	84	83	5	1	1
Coquimbo 2	160	69	91	-	-	-
Andacollo	37	25	12	-	-	-
Vicuña	88	52	36	-	-	-
Ovalle 1	79	12	52	12	3	-
Ovalle 2	80	38	36	6	-	-
Ovalle 3	83	22	53	7	1	-
Illapel	78	2	43	29	3	1
Combarbalá	18	4	13	1	-	-
Los Vilos	73	37	30	4	1	1
Coquimbo 3	54	4	44	5	1	-

**CUADRO 12: CONDENADOS POR DURACION DEL PROCESO, SEGUN CORTES Y JUZGADOS, 1998**

(Continúa)

CORTE Y JUZGADO	Condenados					
	TOTAL	Duración del proceso				
		0 a menos de 6 meses	6 meses a menos de 2 años	2 años a menos de 5 años	5 años y más	Ignorado
Corte de Valparaíso	3.158	812	1.838	419	65	24
La Ligua 1/	-	-	-	-	-	-
Petorca	55	38	16	-	1	-
San Felipe 1	156	22	117	17	-	-
San Felipe 2	84	22	59	1	2	-
Putendo	25	10	15	-	-	-
Los Andes 1	80	16	52	7	5	-
Los Andes 2	100	12	74	9	4	1
Valparaíso 1 crimen	70	41	27	2	-	-
Valparaíso 2 crimen	-	-	-	-	-	-
Valparaíso 3 crimen	409	149	195	53	8	4
Valparaíso 4 crimen (Viña)	387	137	183	52	9	6
Valparaíso 5 crimen (Viña)	402	17	279	79	21	6
Valparaíso 6 crimen	268	132	113	23	-	-
Valparaíso 7 crimen	181	57	98	26	-	-
Valparaíso 8 crimen	262	35	192	33	-	2
Casablanca	79	7	44	27	1	-
Limache	110	64	45	1	-	-
Quilpué 1	113	-	95	16	2	-
Quilpué 2	99	24	67	3	3	2
Villa Alemana	129	7	88	30	1	3
Quillota 1	102	15	52	27	8	-
Quillota 2	47	7	27	13	-	-
La Calera 1/
Isla de Pascua 1/
Corte de Santiago	8.494	2.062	3.563	2.176	664	29
Santiago 1 crimen	147	19	61	61	6	-
Santiago 2 crimen	112	31	39	18	24	-
Santiago 3 crimen	203	11	158	33	-	1
Santiago 4 crimen	199	61	86	44	8	-
Santiago 5 crimen	75	1	17	40	17	-
Santiago 6 crimen	281	74	78	108	21	-
Santiago 7 crimen	323	13	67	160	82	1
Santiago 8 crimen	254	110	107	30	7	-
Santiago 9 crimen	204	74	74	49	7	-
Santiago 10 crimen	262	5	114	120	23	-
Santiago 11 crimen	285	67	56	97	63	2
Santiago 12 crimen	467	137	152	142	36	-
Santiago 13 crimen	193	69	67	41	9	7
Santiago 14 crimen	594	54	373	132	34	1
Santiago 15 crimen	454	106	192	141	15	-
Santiago 16 crimen	318	53	161	86	18	-
Santiago 17 crimen	294	68	80	97	49	-
Santiago 18 crimen	235	25	93	84	33	-
Santiago 19 crimen	93	4	15	63	11	-
Santiago 20 crimen	231	16	120	95	-	-
Santiago 21 crimen	355	37	106	145	58	9
Santiago 22 crimen	243	81	100	59	3	-
Santiago 23 crimen	201	65	70	50	14	2
Santiago 24 crimen	301	22	168	64	45	2
Santiago 25 crimen	405	209	161	28	4	3
Santiago 26 crimen	273	8	89	104	72	-

**CUADRO 12: CONDENADOS POR DURACION DEL PROCESO, SEGUN CORTES Y JUZGADOS, 1998**

(Continúa)

CORTE Y JUZGADO	Condenados					
	TOTAL	Duración del proceso				
		0 a menos de 6 meses	6 meses a menos de 2 años	2 años a menos de 5 años	5 años y más	Ignorado
Santiago 27 crimen	136	8	100	28	-	-
Santiago 28 crimen	248	92	148	7	-	1
Santiago 29 crimen	318	122	160	35	1	-
Santiago 30 crimen	104	19	73	12	-	-
Santiago 31 crimen	181	174	7	-	-	-
Santiago 33 crimen	136	113	23	-	-	-
Santiago 34 crimen	118	50	68	-	-	-
Santiago 35 crimen	48	32	16	-	-	-
Santiago 36 crimen	96	19	77	-	-	-
Colina	107	13	87	3	4	-
Corte San Miguel	4.728	1.379	2.228	946	161	14
San Miguel 1 crimen	258	83	145	30	-	-
San Miguel 2 crimen	329	96	174	45	14	-
San Miguel 3 crimen	298	169	113	12	4	-
San Miguel 4 crimen	324	92	151	72	9	-
San Miguel 5 crimen	211	67	122	21	1	-
San Miguel 6 crimen	151	49	73	29	-	-
San Miguel 7 crimen	131	19	87	25	-	-
San Miguel 8 crimen	323	112	120	80	7	4
San Miguel 9 crimen	254	61	167	15	11	-
San Miguel 10 crimen	280	65	109	94	12	-
San Miguel 11 crimen	272	132	94	34	11	1
Puente Alto 1	105	8	41	44	12	-
Puente Alto 2	148	60	64	22	2	-
Melipilla 1	129	20	70	34	5	-
Melipilla 2	91	13	57	15	6	-
San Antonio 1 1/
San Antonio 2	92	7	28	48	8	1
San Bernardo 1	297	78	138	50	31	-
San Bernardo 2	230	12	106	102	7	3
San Bernardo 3	105	11	33	59	2	-
Talagante 1	217	72	98	31	11	5
Talagante 2	162	56	84	22	-	-
Buín	127	6	72	41	8	-
Puente Alto 3	48	-	27	21	-	-
Peñaflor	36	6	30	-	-	-
Buín 2	110	85	25	-	-	-
Corte de Rancagua	1.954	518	1.034	340	57	5
Rancagua 1	262	29	201	31	1	-
Rancagua 2	126	14	78	28	6	-
Rancagua 3	197	38	133	25	1	-
Rancagua 4	160	12	70	72	6	-
San Vicente	204	60	74	54	14	2
Peumo	69	4	48	15	2	-
Rengo 1	68	15	47	6	-	-
San Fernando 1	134	13	70	30	21	-
San Fernando 2	205	37	112	55	1	-
Santa Cruz 1	86	23	50	10	3	-
Santa Cruz 2	114	48	52	10	2	2
Pichilemu	187	168	18	-	-	1
Rengo 2	142	57	81	4	-	-

**CUADRO 12: CONDENADOS POR DURACION DEL PROCESO, SEGUN CORTES Y JUZGADOS, 1998**

(Continúa)

CORTE Y JUZGADO	Condenados					
	TOTAL	Duración del proceso				
		0 a menos de 6 meses	6 meses a menos de 2 años	2 años a menos de 5 años	5 años y más	Ignorado
Corte de Talca	2.106	604	1.245	224	22	11
Curicó 1	73	8	46	13	6	-
Curicó 2	130	43	82	5	-	-
Curicó 3	153	65	86	2	-	-
Licantén	46	7	38	1	-	-
Molina	124	21	92	10	1	-
Talca 1	154	9	106	36	3	-
Talca 2	116	38	62	15	1	-
Talca 3	104	32	52	12	8	-
Talca 4	120	31	81	3	-	5
Curepto	28	2	24	2	-	-
San Javier	167	60	70	31	-	6
Linares 1	114	78	28	7	1	-
Linares 2	165	53	94	18	-	-
Linares 3	166	28	114	23	1	-
Constitución	131	59	60	11	1	-
Parral	144	54	86	4	-	-
Cauquenes	113	4	81	28	-	-
Chanco	58	12	43	3	-	-
Corte de Chillán	869	348	463	28	22	8
Quirihue	78	56	22	-	-	-
San Carlos 1	65	14	41	8	1	1
San Carlos 2	74	12	58	3	-	1
Chillán 1	95	41	51	2	1	-
Chillán 2	78	78	-	-	-	-
Chillán 3	98	1	90	7	-	-
Chillán 4	177	122	47	2	-	6
Bulnes	106	18	64	4	20	-
Yungay	49	6	43	-	-	-
Coelemu	49	-	47	2	-	-
Corte de Concepción	3.074	872	1.785	360	54	3
Tomé	63	11	44	6	2	-
Concepción 1 Civil 2/
Concepción 2 Civil 2/
Concepción 3 Civil 2/	3	-	-	-	3	-
Concepción 1	288	88	128	70	2	-
Concepción 2	391	183	178	25	4	1
Concepción 3	347	126	181	32	8	-
Concepción 4	367	77	254	35	-	1
Florida	23	3	19	1	-	-
Talcahuano 1 Civil 2/	3	-	-	-	3	-
Talcahuano 1 Crimen	-	-	-	-	-	-
Talcahuano 2 Crimen	234	25	176	32	1	-
Yumbel	85	23	56	6	-	-
Coronel	120	6	91	23	-	-
Lota	48	1	38	9	-	-
Santa Juana	44	15	22	7	-	-
Arauco	102	40	56	5	1	-
Curanilahue	86	4	57	11	14	-
Lebu	77	1	65	11	-	-

**CUADRO 12: CONDENADOS POR DURACION DEL PROCESO, SEGUN CORTES Y JUZGADOS, 1998**

(Continúa)

CORTE Y JUZGADO	Condenados					
	Duración del proceso					
	TOTAL	0 a menos de 6 meses	6 meses a menos de 2 años	2 años a menos de 5 años	5 años y más	Ignorado
Cañete	87	9	63	15	-	-
Los Angeles 1	155	85	62	5	3	-
Los Angeles 2	135	30	94	9	1	1
Los Angeles 3	141	67	74	-	-	-
Laja	24	1	18	5	-	-
Mulchén	112	44	56	12	-	-
Nacimiento	101	14	36	39	12	-
Santa Bárbara	38	19	17	2	-	-
Corte de Temuco	1.755	629	1.018	95	10	3
Angol 1	78	17	60	1	-	-
Angol 2	119	57	58	4	-	-
Collipulli	58	20	35	3	-	-
Traiguén	49	8	28	12	1	-
Victoria	117	37	77	3	-	-
Curacautín	60	35	21	4	-	-
Lautaro	45	21	13	4	6	1
Nueva Imperial	112	55	53	4	-	-
Carahue	72	15	49	8	-	-
Temuco 1 crimen	251	66	165	17	1	2
Temuco 2 crimen	343	182	158	3	-	-
Temuco 3 crimen	153	19	129	4	1	-
Pitrufquén	103	32	50	20	1	-
Pucón	105	58	45	2	-	-
Villarrica 1/	-	-	-	-	-	-
Loncoche	90	7	77	6	-	-
Corte de Valdivia	1.272	315	827	115	9	6
Valdivia 1	67	24	41	2	-	-
Valdivia 2	133	61	70	2	-	-
Valdivia 3	91	17	73	1	-	-
Valdivia 4	48	7	38	3	-	-
San José de la Mariquina	111	3	105	3	-	-
Los Lagos	72	24	36	12	-	-
La Unión	86	7	49	28	2	-
Río Bueno	120	35	76	9	-	-
Panguipulli	74	26	35	13	-	-
Osorno 1	129	47	67	11	1	3
Osorno 2	80	24	51	-	5	-
Osorno 3	123	20	81	21	1	-
Osorno 4	64	3	57	3	-	1
Río Negro 1/
Paillaco	74	17	48	7	-	2

**CUADRO 12: CONDENADOS POR DURACION DEL PROCESO, SEGUN CORTES Y JUZGADOS, 1998**

(Conclusión)

CORTE Y JUZGADO	Condenados					
	TOTAL	Duración del proceso				
		0 a menos de 6 meses	6 meses a menos de 2 años	2 años a menos de 5 años	5 años y más	Ignorado
Corte de Puerto Montt	801	157	469	147	22	6
Puerto Montt 1	80	19	55	6	-	-
Puerto Montt 2	151	9	71	65	6	-
Puerto Montt 3	182	59	100	11	10	2
Calbuco 1/
Mauñilín 1/
Puerto Varas 1	61	8	41	9	3	-
Puerto Varas 2	51	21	24	3	3	-
Ancud	68	11	45	12	-	-
Castro	174	23	110	37	-	4
Achao	12	1	7	4	-	-
Chaitén	21	5	16	-	-	-
Quellón	1	1	-	-	-	-
Corte de Coihaique	430	155	252	23	-	-
Coihaique 1	102	18	75	9	-	-
Coihaique 2	106	53	47	6	-	-
Aisén	123	62	59	2	-	-
Chile Chico	70	9	55	6	-	-
Cochrane	29	13	16	-	-	-
Corte de Punta Arenas	516	233	249	27	6	1
Puerto Natales	41	-	41	-	-	-
Punta Arenas 1	106	27	62	12	5	-
Punta Arenas 2	136	85	50	1	-	-
Punta Arenas 3	64	11	39	13	1	-
Punta Arenas 4	157	109	47	-	-	1
Porvenir	12	1	10	1	-	-

Nota: Cuadros 9 al 22, no incluyen juicios por Infracción Ley de Alcoholes y Ebriedad.

1/ No se dispone de información por no envío de tarjetas por parte del Tribunal.

2/ Conocerá causas criminales hasta su total término.

a/ Por depender de la CAPJ el procesamiento del Formulario Criminal partir del año 1998, se desconoce el número de causas no ingresadas al sistema computacional.

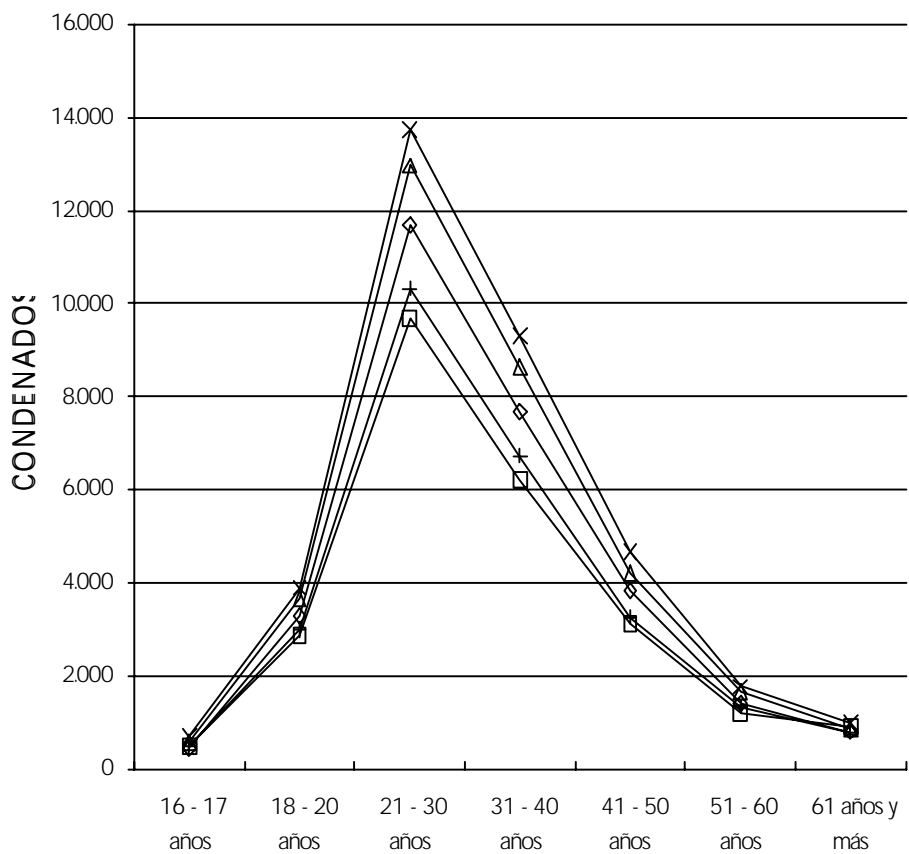
**CUADRO 13: CLASIFICACION DE LOS CONDENADOS, POR ESTADO CIVIL, SEGUN SEXO Y GRUPOS DE EDAD, 1998**

SEXO Y GRUPO DE EDAD	Condenados a/				
	Total	Estado civil			
		Soltero	Casado	Viudo	Ignorado
TOTAL	35.071	19.348	15.350	300	73
16 - 17 años	710	689	17	2	2
18 - 20 años	3.892	3.709	171	-	12
21 - 30 años	13.725	10.027	3.663	13	22
31 - 40 años	9.294	3.393	5.834	46	21
41 - 50 años	4.680	988	3.610	73	9
51 - 60 años	1.770	294	1.408	68	-
61 y más años	1.000	248	647	98	7
HOMBRES	32.187	17.856	14.071	194	66
16 - 17 años	685	666	15	2	2
18 - 20 años	3.639	3.486	141	-	12
21 - 30 años	12.708	9.334	3.349	5	20
31 - 40 años	8.460	3.047	5.360	32	21
41 - 50 años	4.228	863	3.311	48	6
51 - 60 años	1.580	247	1.295	38	-
61 y más años	887	213	600	69	5
MUJERES	2.884	1.492	1.279	106	7
16 - 17 años	25	23	2	-	-
18 - 20 años	253	223	30	-	-
21 - 30 años	1.017	693	314	8	2
31 - 40 años	834	346	474	14	-
41 - 50 años	452	125	299	25	3
51 - 60 años	190	47	113	30	-
61 y más años	113	35	47	29	2

a/ Por depender de la CAPJ el procesamiento del Formulario Criminal a partir del año 1998, se desconoce le número de causas no ingresadas al sistema computacional.



GRAFICO 1 : CONDENADOS, POR GRUPOS DE EDAD,1994-1998



GRUPO DE EDAD

—□— 1994 —+— 1995 —◇— 1996 —△— 1997 —×— 1998



CUADRO 14: CLASIFICACION DE LOS CONDENADOS, POR GRUPOS DE EDAD, SEGUN SEXO, TIPO DE ACTIVIDAD Y GRUPOS DE OCUPACION, 1998

SEXO, TIPO DE ACTIVIDAD Y GRUPO OCUPACIONAL	Condenados							
	Total	Grupos de Edad (años)						
		16 a 17	18 a 20	21 a 30	31 a 40	41 a 50	51 a 60	61 y más
TOTAL	35.071	710	3.892	13.725	9.294	4.680	1.770	1.000
Activos	31.794	567	3.035	12.473	8.912	4.428	1.597	782
Miembros del poder ejecutivo 1/	3.264	9	153	940	1.032	764	253	113
Profesionales científicos e intel.	1.128	3	17	342	378	251	97	40
Técnicos y profesionales de niv med	1.816	3	62	721	652	257	92	29
Empleados de oficina	2.160	4	122	837	680	375	104	38
Trabajadores de los servicios	2.865	50	297	1.273	789	319	96	41
Agricultores y trabaj. Calificados	2.457	22	177	903	653	379	198	125
Oficiales, artesanos y operarios	5.042	72	496	2.077	1.454	622	217	104
Operadores de instalaciones	4.323	2	103	1.457	1.496	815	327	123
Trabajadores no calificados y FFAA	5.269	142	901	2.468	1.161	416	116	65
Cesantes	3.470	260	707	1.455	617	230	97	104
Inactivos	3.270	143	856	1.250	381	250	172	218
Quehaceres del hogar	1.129	6	79	378	342	180	81	63
Estudiante	1.802	137	775	856	23	4	-	7
Rentista, jubilado y pensionado	339	-	2	16	16	66	91	148
Detenido o inválido	-	-	-	-	-	-	-	-
Ignorado	7	-	1	2	1	2	1	-
HOMBRES	32.187	685	3.639	12.708	8.460	4.228	1.580	887
Activos	30.155	552	2.916	11.888	8.412	4.155	1.488	744
Miembros del poder ejecutivo 1/	2.913	9	148	860	920	658	217	101
Profesionales científicos e intel.	1.023	3	16	305	347	228	87	37
Técnicos y profesionales de niv med	1.667	3	58	659	601	233	86	27
Empleados de oficina	2.049	4	116	792	641	363	96	37
Trabajadores de los servicios	2.433	49	261	1.091	652	268	74	38
Agricultores y trabaj. Calificados	2.443	22	177	897	651	374	197	125
Oficiales, artesanos y operarios	4.953	71	494	2.047	1.416	613	210	102
Operadores de instalaciones	4.296	2	101	1.454	1.486	807	324	122
Trabajadores no calificados y FFAA	5.222	142	891	2.455	1.145	412	114	63
Cesantes	3.156	247	654	1.328	553	199	83	92
Inactivos	2.026	133	722	818	47	72	91	143
Quehaceres del hogar	30	-	3	11	10	4	2	-
Estudiante	1.673	133	717	792	21	4	-	6
Rentista, jubilado y pensionado	323	-	2	15	16	64	89	137
Detenido o inválido	-	-	-	-	-	-	-	-
Ignorado	6	-	1	2	1	1	1	-
MUJERES	2.884	25	253	1.017	834	452	190	113
Activos	1.639	15	119	585	500	273	109	38
Miembros del poder ejecutivo 1/	351	-	5	80	112	106	36	12
Profesionales científicos e intel.	105	-	1	37	31	23	10	3
Técnicos y profesionales de niv med	149	-	4	62	51	24	6	2
Empleados de oficina	111	-	6	45	39	12	8	1
Trabajadores de los servicios	432	1	36	182	137	51	22	3
Agricultores y trabaj. Calificados	14	-	-	6	2	5	1	-
Oficiales, artesanos y operarios	89	1	2	30	38	9	7	2
Operadores de instalaciones	27	-	2	3	10	8	3	1
Trabajadores no calificados y FFAA	47	-	10	13	16	4	2	2
Cesantes	314	13	53	127	64	31	14	12
Inactivos	1.244	10	134	432	334	178	81	75
Quehaceres del hogar	1.099	6	76	367	332	176	79	63
Estudiante	129	4	58	64	2	-	-	1
Rentista, jubilado y pensionado	16	-	-	1	-	2	2	11
Detenido o inválido	-	-	-	-	-	-	-	-
Ignorado	1	-	-	-	-	1	-	-

a/ Por depender de la CAPJ el procesamiento del Formulario Criminol a partir del año 1998, se desconoce el número de causas no ingresadas al sistema computacional



CUADRO 15: CLASIFICACION DE LOS CONDENADOS POR LUGAR DE OCURRENCIA DEL DELITO Y SEXO, SEGUN DELITOS, 1998

(Continúa)

DELITO	Condenados											
	TOTAL			Lugar de ocurrencia del delito								
				Urbano			Rural			Sin dato		
	Total	Hombres	Mujeres	Total	Hombres	Mujeres	Total	Hombres	Mujeres	Total	Hombres	Mujeres
T o t a l a/	35.071	32.187	2.884	31.106	28.400	2.706	3.917	3.744	173	48	43	5
Contra derechos garantidos por la Constitución	112	99	13	91	79	12	20	20	-	1	-	1
Violación de domicilio	86	73	13	70	58	12	15	15	-	1	-	1
Secuestro	20	20	-	18	18	-	2	2	-	-	-	-
Otros título III	6	6	-	3	3	-	3	3	-	-	-	-
Contra la fe pública	473	378	95	432	345	87	41	33	8	-	-	-
Falsificaciones	373	298	75	352	280	72	21	18	3	-	-	-
Usurpación de funciones o nombres	95	75	20	75	60	15	20	15	5	-	-	-
Otros título IV	5	5	-	5	5	-	-	-	-	-	-	-
Cometidos por empleados públicos en el desempeño de sus cargos	44	33	11	43	32	11	1	1	-	-	-	-
Malversación caudales públicos	9	7	2	9	7	2	-	-	-	-	-	-
Fraude, exacción ilegal, cohecho, soborno	30	22	8	29	21	8	1	1	-	-	-	-
Otros título V	5	4	1	5	4	1	-	-	-	-	-	-
Contra el orden y la seguridad pública cometidos por particulares	1.006	980	26	916	891	25	87	86	1	3	3	-
Atentado y desacato contra la autoridad	14	13	1	8	7	1	6	6	-	-	-	-
Relativo armas prohibidas	373	367	6	315	309	6	57	57	-	1	1	-
Amenazas	20	18	2	16	14	2	4	4	-	-	-	-
Evasión de detenidos y quebrantamiento condena	571	556	15	559	544	15	10	10	-	2	2	-
Vagancia y mendicidad	-	-	-	-	-	-	-	-	-	-	-	-
Contra la salud pública	28	26	2	18	17	1	10	9	1	-	-	-
Otros título VI	-	-	-	-	-	-	-	-	-	-	-	-
Contra el orden de la familia y la moralidad pública	997	933	64	819	761	58	178	172	6	-	-	-
Aborto	53	13	40	52	13	39	1	-	1	-	-	-
Abandono de niños o personas desvalidas	5	-	5	4	-	4	1	-	1	-	-	-
Inducción abandono de hogar	2	1	1	1	-	1	1	1	-	-	-	-
Violación	334	330	4	244	241	3	90	89	1	-	-	-
Estupro, incesto, sodomía	111	106	5	75	73	2	36	33	3	-	-	-
Abusos deshonestos	436	434	2	389	387	2	47	47	-	-	-	-
Corrupción o prostitución de menores	6	4	2	6	4	2	-	-	-	-	-	-
Ofensas al pudor	19	19	-	19	19	-	-	-	-	-	-	-
Adulterio	1	1	-	1	1	-	-	-	-	-	-	-
Bigamia	28	24	4	27	23	4	1	1	-	-	-	-
Otros título VII	2	1	1	1	-	1	1	1	-	-	-	-

**CUADRO 15: CLASIFICACION DE LOS CONDENADOS POR LUGAR DE OCURRENCIA DEL DELITO Y SEXO, SEGUN DELITOS, 1998**

(Conclusión)

DELITO	Condenados											
	TOTAL			Lugar de ocurrencia del delito								
				Urbano			Rural			Sin dato		
	Total	Hombres	Mujeres	Total	Hombres	Mujeres	Total	Hombres	Mujeres	Total	Hombres	Mujeres
Contra las personas	3.823	3.491	332	2.865	2.587	278	954	901	53	4	3	1
Homicidio	583	557	26	453	428	25	129	128	1	1	1	-
Infanticidio	21	6	15	14	5	9	7	1	6	-	-	-
Suicidio	1	-	1	1	-	1	-	-	-	-	-	-
Parricidio	30	22	8	23	15	8	7	7	-	-	-	-
Lesiones	3.172	2.893	279	2.362	2.129	233	807	762	45	3	2	1
Calumnias e injurias	15	12	3	11	9	2	4	3	1	-	-	-
Otros título VIII	1	1	-	1	1	-	-	-	-	-	-	-
Contra la propiedad	9.770	8.914	856	8.821	8.002	819	938	902	36	11	10	1
Robo con violencia o intimidación	2.087	1.994	93	1.985	1.895	90	93	90	3	9	9	-
Robo con fuerza	3.974	3.790	184	3.688	3.522	166	286	268	18	-	-	-
Robo con homicidio	25	22	3	22	19	3	3	3	-	-	-	-
Hurto	2.702	2.299	403	2.272	1.876	396	428	422	6	2	1	1
Abigeato	47	41	6	23	17	6	24	24	-	-	-	-
Receptación	79	70	9	76	67	9	3	3	-	-	-	-
Usurpación de aguas o propiedad	13	11	2	8	7	1	5	4	1	-	-	-
Estafa y otros engaños	551	430	121	527	407	120	24	23	1	-	-	-
Retención o apropiación indebida	80	65	15	73	59	14	7	6	1	-	-	-
Incendio y estragos	62	58	4	30	26	4	32	32	-	-	-	-
Daños	150	134	16	117	107	10	33	27	6	-	-	-
Otros título IX	-	-	-	-	-	-	-	-	-	-	-	-
Contra leyes especiales	16.017	14.721	1.296	14.769	13.527	1.242	1.223	1.171	52	25	23	2
Infracción ley electoral	6	6	-	5	5	-	1	1	-	-	-	-
Infracción ley abusos de publicidad	8	8	-	8	8	-	-	-	-	-	-	-
Infracción ley alcoholes	2	2	-	2	2	-	-	-	-	-	-	-
Infracción ley de cheques	904	744	160	890	733	157	13	10	3	1	1	-
Contrabando	13	11	2	10	8	2	3	3	-	-	-	-
Tráfico de estupefacientes.	5.801	4.866	935	5.382	4.488	894	403	363	40	16	15	1
Delitos tributarios	12	12	-	12	12	-	-	-	-	-	-	-
Infracción ley de quiebras	8	8	-	6	6	-	2	2	-	-	-	-
Infracción ley cambios internacionales	1	1	-	1	1	-	-	-	-	-	-	-
Conducir en estado de ebriedad	9.225	9.027	198	8.427	8.239	188	790	781	9	8	7	1
Infracción otras leyes	37	36	1	26	25	1	11	11	-	-	-	-
Cuasidelitos	2.824	2.633	191	2.346	2.172	174	474	457	17	4	4	-
Cuasidelito de homicidio	555	532	23	415	397	18	138	133	5	2	2	-
Cuasidelito de lesiones	2.269	2.101	168	1.931	1.775	156	336	324	12	2	2	-
Otros delitos	-	-	-	-	-	-	-	-	-	-	-	-
Muertes	-	-	-	-	-	-	-	-	-	-	-	-
Presunta desgracia	-	-	-	-	-	-	-	-	-	-	-	-
Otros delitos	-	-	-	-	-	-	-	-	-	-	-	-
Faltas	5	5	-	4	4	-	1	1	-	-	-	-
Ebriedad	-	-	-	-	-	-	-	-	-	-	-	-
Otras faltas	5	5	-	4	4	-	1	1	-	-	-	-

a/ Por depender de la CAPJ el procesamiento del formulario criminal a partir del año 1998, se desconoce el número de causas ingresadas al sistema computacional.

**CUADRO 16: CLASIFICACION DE LOS CONDENADOS POR BENEFICIO OTORGADO Y SEXO, SEGUN DELITOS, 1998**

(Continúa)

DELITO	Condenados												
	Beneficio otorgado												
	TOTAL			Pena Remitida			Reclusión Nocturna			Libertad Vigilada			Sin beneficio
	Total	Hombres	Mujeres	Total	Hombres	Mujeres	Total	Hombres	Mujeres	Total	Hombres	Mujeres	
T o t a l a/	20.751	19.200	1.551	16.797	15.482	1.315	2.478	2.410	68	1.476	1.308	168	14.320
Contra derechos garantidos por la Constitución	59	46	13	44	31	13	7	7	-	8	8	-	53
Violación de domicilio	53	40	13	44	31	13	7	7	-	2	2	-	33
Secuestro	6	6	-	-	-	-	-	-	-	6	6	-	14
Otros título III	-	-	-	-	-	-	-	-	-	-	-	-	6
Contra la fe pública	288	223	65	218	168	50	20	18	2	50	37	13	185
Falsificaciones	233	180	53	174	132	42	16	15	1	43	33	10	140
Usurpación de funciones o nombres	53	41	12	42	34	8	4	3	1	7	4	3	42
Otros título IV	2	2	-	2	2	-	-	-	-	-	-	-	3
Cometidos por empleados públicos en el desempeño de sus cargos	19	11	8	14	9	5	-	-	-	5	2	3	25
Malversación caudales públicos	5	3	2	3	2	1	-	-	-	2	1	1	4
Fraude, exacción ilegal, cohecho, soborno	11	6	5	8	5	3	-	-	-	3	1	2	19
Otros título V	3	2	1	3	2	1	-	-	-	-	-	-	2
Contra el orden y la seguridad pública cometidos por particulares	189	179	10	142	134	8	41	39	2	6	6	-	817
Atentado y desacato contra la autoridad	12	11	1	9	8	1	2	2	-	1	1	-	2
Relativo armas prohibidas	120	117	3	88	86	2	27	26	1	5	5	-	253
Amenazas	10	9	1	9	8	1	1	1	-	-	-	-	10
Evasión de detenidos y quebrantamiento condena	26	23	3	15	13	2	11	10	1	-	-	-	545
Vagancia y mendicidad	-	-	-	-	-	-	-	-	-	-	-	-	-
Contra la salud pública	21	19	2	21	19	2	-	-	-	-	-	-	7
Otros título VI	-	-	-	-	-	-	-	-	-	-	-	-	-
Contra el orden de la familia y la moralidad pública	511	459	52	379	338	41	41	37	4	91	84	7	486
Aborto	46	12	34	39	11	28	5	1	4	2	-	2	7
Abandono de niños o personas desvalidas	4	-	4	3	-	3	-	-	-	1	-	1	1
Inducción abandono de hogar	1	-	1	1	-	1	-	-	-	-	-	-	1
Violación	85	83	2	40	38	2	3	3	-	42	42	-	249
Estupro, incesto, sodomia	52	47	5	39	36	3	3	3	-	10	8	2	59
Abusos deshonestos	287	286	1	231	230	1	28	28	-	28	28	-	149
Corrupción o prostitución de menores	2	1	1	1	1	-	-	-	-	1	-	1	4
Ofensas al pudor	9	9	-	8	8	-	-	-	-	1	1	-	10
Adulterio	-	-	-	-	-	-	-	-	-	-	-	-	1
Bigamia	23	20	3	16	13	3	2	2	-	5	5	-	5
Otros título VII	2	1	1	1	1	-	-	-	-	1	-	1	-

**CUADRO 16: CLASIFICACION DE LOS CONDENADOS POR BENEFICIO OTORGADO Y SEXO, SEGUN DELITOS, 1998**

(Conclusión)

DELITO	Condenados												
	Beneficio otorgado												Sin beneficio
	TOTAL			Pena Remitida			Reclusión Nocturna			Libertad Vigilada			
	Total	Hombres	Mujeres	Total	Hombres	Mujeres	Total	Hombres	Mujeres	Total	Hombres	Mujeres	
Contra las personas	2.418	2.209	209	2.017	1.836	181	238	231	7	163	142	21	
Homicidio	182	169	13	89	82	7	8	8	-	85	79	6	401
Infanticidio	11	1	10	3	-	3	-	-	-	8	1	7	10
Suicidio	-	-	-	-	-	-	-	-	-	-	-	-	1
Parricidio	7	6	1	4	4	-	-	-	-	3	2	1	23
Lesiones	2.202	2.020	182	1.909	1.741	168	226	219	7	67	60	7	970
Calumnias e injurias	15	12	3	12	9	3	3	3	-	-	-	-	-
Otros título VIII	1	1	-	-	-	-	1	1	-	-	-	-	-
Contra la propiedad	4.454	3.902	552	3.438	2.972	466	460	424	36	556	506	50	5.316
Robo con violencia o intimidación	461	431	30	232	216	16	25	23	2	204	192	12	1.626
Robo con fuerza	1.658	1.543	115	1.294	1.197	97	162	158	4	202	188	14	2.316
Robo con homicidio	2	2	-	2	2	-	-	-	-	-	-	-	23
Hurto	1.656	1.387	269	1.359	1.127	232	218	192	26	79	68	11	1.046
Abigeato	29	23	6	27	21	6	1	1	-	1	1	-	18
Receptación	52	45	7	45	39	6	2	2	-	5	4	1	27
Usurpación de aguas o propiedad	9	7	2	7	6	1	-	-	-	2	1	1	4
Estafa y otros engaños	397	300	97	330	244	86	26	23	3	41	33	8	154
Retención o apropiación indebida	63	51	12	45	35	10	6	6	-	12	10	2	17
Incendio y estragos	36	34	2	25	24	1	4	4	-	7	6	1	26
Daños	91	79	12	72	61	11	16	15	1	3	3	-	59
Otros título IX	-	-	-	-	-	-	-	-	-	-	-	-	-
Contra leyes especiales	10.662	10.143	519	8.619	8.182	437	1.510	1.497	13	533	464	69	5.355
Infracción ley electoral	2	2	-	1	1	-	1	1	-	-	-	-	4
Infracción ley abusos de publicidad	5	5	-	5	5	-	-	-	-	-	-	-	3
Infracción ley alcoholes	1	1	-	1	1	-	-	-	-	-	-	-	1
Infracción ley de cheques	725	587	138	502	390	112	37	37	-	186	160	26	179
Contrabando	11	9	2	8	6	2	2	2	-	1	1	-	2
Tráfico de estupefacientes.	1.371	1.157	214	1.156	986	170	103	96	7	112	75	37	4.430
Delitos tributarios	5	5	-	3	3	-	1	1	-	1	1	-	7
Infracción ley de quiebras	7	7	-	5	5	-	2	2	-	-	-	-	1
Infracción ley cambios internacionales	-	-	-	-	-	-	-	-	-	-	-	-	1
Conducir en estado de ebriedad	8.516	8.352	164	6.925	6.773	152	1.358	1.352	6	233	227	6	709
Infracción otras leyes	19	18	1	13	12	1	6	6	-	-	-	-	18
Cuasidelitos	2.147	2.024	123	1.923	1.809	114	160	156	4	64	59	5	677
Cuasidelito de homicidio	488	466	22	423	405	18	46	43	3	19	18	1	67
Cuasidelito de lesiones	1.659	1.558	101	1.500	1.404	96	114	113	1	45	41	4	610
Otros delitos	-	-	-	-	-	-	-	-	-	-	-	-	-
Muertes	-	-	-	-	-	-	-	-	-	-	-	-	-
Presunta desgracia	-	-	-	-	-	-	-	-	-	-	-	-	-
Otros delitos	-	-	-	-	-	-	-	-	-	-	-	-	-
Faltas	4	4	-	3	3	-	1	1	-	-	-	-	1
Ebriedad	-	-	-	-	-	-	-	-	-	-	-	-	-
Otras faltas	4	4	-	3	3	-	1	1	-	-	-	-	1

a/ Por depender de la CAPJ el procesamiento del Formulario Criminal a partir del año 1998, se desconoce el número de causas no ingresadas al sistema computacional



ABSOLUTORIA





ABSUELTOS



3.2 ABSOLUTORIA

CUADRO 17: CLASIFICACION DE LOS ABSUELTOS EN RELACION A SU GRADO DE RESPONSABILIDAD Y SEXO, SEGUN DELITO, 1998.

DELITOS	Absueltos								
	TOTAL	Responsabilidad							
		Autor			Complice				
		Total	Hombres	Mujeres	Total	Hombres	Mujeres	Total	Hombres
T o t a l a/	4.605	3.998	607	4.465	3.889	576	35	28	7
Contra derechos garantidos por la Constitución	24	18	6	23	17	6	1	1	-
Violación de domicilio	22	16	6	22	16	6	-	-	-
Secuestro	-	-	-	-	-	-	-	-	-
Otros título III	2	2	-	1	1	-	1	1	-
Contra la fe pública	108	93	15	102	89	13	4	3	1
Falsificaciones	85	74	11	79	70	9	4	3	1
Usurpación de funciones o nombres	21	17	4	21	17	4	-	-	-
Otros título IV	2	2	-	2	2	-	-	-	-
Cometidos por empleados públicos en el desempeño de sus cargos	16	14	2	16	14	2	-	-	-
Malversación caudales públicos	1	1	-	1	1	-	-	-	-
Fraude, exacción ilegal, cohecho, soborno	15	13	2	15	13	2	-	-	-
Otros título V	-	-	-	-	-	-	-	-	-
Contra el orden y la seguridad pública cometidos por particulares	177	162	15	174	159	15	-	-	-
Atentado y desacato contra la autoridad	8	7	1	7	6	1	-	-	-
Relativo armas prohibidas	120	113	7	118	111	7	-	-	-
Amenazas	14	9	5	14	9	5	-	-	-
Evasión de detenidos y quebrantamiento condena	27	25	2	27	25	2	-	-	-
Vagancia y mendicidad	1	1	-	1	1	-	-	-	-
Contra la salud pública	4	4	-	4	4	-	-	-	-
Otros título VI	3	3	-	3	3	-	-	-	-
Contra el orden de la familia y la moralidad pública	207	184	23	205	182	23	1	1	-
Aborto	19	2	17	19	2	17	-	-	-
Abandono de niños o personas desvalidas	3	2	1	3	2	1	-	-	-
Inducción abandono de hogar	-	-	-	-	-	-	-	-	-
Violación	68	65	3	66	63	3	1	1	-
Estupro, incesto, sodomía	19	19	-	19	19	-	-	-	-
Abusos deshonestos	89	88	1	89	88	1	-	-	-
Corrupción o prostitución de menores	3	2	1	3	2	1	-	-	-
Ofensas al pudor	3	3	-	3	3	-	-	-	-
Adulterio	-	-	-	-	-	-	-	-	-
Bigamia	3	3	-	3	3	-	-	-	-
Otros título VII	-	-	-	-	-	-	-	-	-



(Continúa)

Absueltos

Responsabilidad

<u>Total</u>	<u>Encubridor</u>		<u>Sin Dato</u>		
	<u>Hombres</u>	<u>Mujeres</u>	<u>Total</u>	<u>Hombres</u>	<u>Mujeres</u>
42	31	11	63	50	13
-	-	-	-	-	-
-	-	-	-	-	-
-	-	-	-	-	-
1	-	1	1	1	-
1	-	1	1	1	-
-	-	-	-	-	-
-	-	-	-	-	-
-	-	-	-	-	-
-	-	-	-	-	-
-	-	-	3	3	-
-	-	-	1	1	-
-	-	-	2	2	-
-	-	-	-	-	-
-	-	-	-	-	-
-	-	-	-	-	-
-	-	-	-	-	-
-	-	-	1	1	-
-	-	-	-	-	-
-	-	-	-	-	-
-	-	-	1	1	-
-	-	-	-	-	-
-	-	-	-	-	-
-	-	-	-	-	-
-	-	-	-	-	-
-	-	-	-	-	-
-	-	-	-	-	-
-	-	-	-	-	-
-	-	-	-	-	-



CUADRO 17: CLASIFICACION DE LOS ABSUELTOS EN RELACION A SU GRADO DE RESPONSABILIDAD Y SEXO, SEGUN DELITO, 1998.

DELITOS	Absueltos								
	TOTAL			Responsabilidad					
				Autor			Complice		
	Total	Hombres	Mujeres	Total	Hombres	Mujeres	Total	Hombres	Mujeres
Contra las personas	595	527	68	577	513	64	5	4	1
Homicidio	61	57	4	55	52	3	2	1	1
Infanticidio	3	-	3	3	-	3	-	-	-
Suicidio	1	1	-	1	1	-	-	-	-
Parricidio	2	1	1	1	1	-	-	-	-
Lesiones	526	466	60	516	458	58	3	3	-
Calumnias e injurias	2	2	-	1	1	-	-	-	-
Otros título VIII	-	-	-	-	-	-	-	-	-
Contra la propiedad	1.308	1.133	175	1.237	1.075	162	17	15	2
Robo con violencia o intimidación	238	221	17	227	213	14	3	2	1
Robo con fuerza	396	353	43	371	334	37	2	2	-
Robo con homicidio	3	3	-	3	3	-	-	-	-
Hurto	411	338	73	383	312	71	8	8	-
Abigeato	14	13	1	13	12	1	-	-	-
Receptación	17	15	2	17	15	2	-	-	-
Usurpación de aguas o propiedad	4	2	2	3	1	2	-	-	-
Estafa y otros engaños	142	120	22	138	117	21	4	3	1
Retención o apropiación indebida	31	23	8	30	23	7	-	-	-
Incendio y estragos	6	6	-	6	6	-	-	-	-
Daños	46	39	7	46	39	7	-	-	-
Otros título IX	-	-	-	-	-	-	-	-	-
Contra leyes especiales	1.682	1.416	266	1.648	1.394	254	7	4	3
Infracción ley electoral	8	8	-	8	8	-	-	-	-
Infracción ley abusos de publicidad	1	1	-	1	1	-	-	-	-
Infracción ley alcoholes	1	1	-	1	1	-	-	-	-
Infracción ley de cheques	58	40	18	56	39	17	-	-	-
Contrabando	5	5	-	5	5	-	-	-	-
Tráfico de estupefacientes.	1.257	1.024	233	1.232	1.008	224	7	4	3
Delitos tributarios	5	5	-	5	5	-	-	-	-
Infracción ley de quiebras	1	1	-	1	1	-	-	-	-
Infracción ley cambios internacionales	-	-	-	-	-	-	-	-	-
Conducir en estado de ebriedad	339	324	15	332	319	13	-	-	-
Infracción otras leyes	7	7	-	7	7	-	-	-	-
Cuasidelitos	487	450	37	482	445	37	-	-	-
Cuasidelito de homicidio	109	102	7	109	102	7	-	-	-
Cuasidelito de lesiones	378	348	30	373	343	30	-	-	-
Otros delitos	1	1	-	1	1	-	-	-	-
Muertes	1	1	-	1	1	-	-	-	-
Presunta desgracia	-	-	-	-	-	-	-	-	-
Otros delitos	-	-	-	-	-	-	-	-	-
Faltas	-	-	-	-	-	-	-	-	-
Ebriedad	-	-	-	-	-	-	-	-	-
Otras faltas	-	-	-	-	-	-	-	-	-

a/ Por depender de la CAPJ el procesamiento del Formulario Criminal a partir del año 1998, se desconoce el número de causas no ingresadas al sistema computacional.



(Conclusión)

Absueltos

Responsabilidad

Encubridor			Sin Dato		
Total	Hombres	Mujeres	Total	Hombres	Mujeres
3	3	-	10	7	3
3	3	-	1	1	-
-	-	-	-	-	-
-	-	-	-	-	-
-	-	-	1	-	1
-	-	-	7	5	2
-	-	-	1	1	-
-	-	-	-	-	-
33	24	9	21	19	2
3	2	1	5	4	1
16	10	6	7	7	-
-	-	-	-	-	-
14	12	2	6	6	-
-	-	-	1	1	-
-	-	-	-	-	-
-	-	-	1	1	-
-	-	-	-	-	-
-	-	-	1	-	1
-	-	-	-	-	-
-	-	-	-	-	-
-	-	-	-	-	-
4	3	1	23	15	8
-	-	-	-	-	-
-	-	-	-	-	-
-	-	-	2	1	1
-	-	-	-	-	-
2	1	1	16	11	5
-	-	-	-	-	-
-	-	-	-	-	-
-	-	-	-	-	-
2	2	-	5	3	2
-	-	-	-	-	-
1	1	-	4	4	-
-	-	-	-	-	-
1	1	-	4	4	-
-	-	-	-	-	-
-	-	-	-	-	-
-	-	-	-	-	-
-	-	-	-	-	-
-	-	-	-	-	-
-	-	-	-	-	-
-	-	-	-	-	-
-	-	-	-	-	-



CUADRO 18: CLASIFICACION DE LOS ABSUELTOS, POR ESTADO CIVIL, SEGUN SEXO Y GRUPOS DE EDAD, 1998.

SEXO Y GRUPOS DE EDAD	Absueltos				
	<u>Total</u>	Estado Civil			
		<u>Soltero</u>	<u>Casado</u>	<u>Viudo</u>	<u>Ignorado</u>
TOTAL a/	4.605	2.421	2.112	57	15
16 - 17 años	61	57	4	-	-
18 - 20 años	481	456	22	-	3
21 - 30 años	1.718	1.223	488	3	4
31 - 40 años	1.243	440	795	6	2
41 - 50 años	669	147	502	16	4
51 - 60 años	246	40	191	13	2
61 y más años	187	58	110	19	-
HOMBRES	3.998	2.120	1.833	30	15
16 - 17 años	59	55	4	-	-
18 - 20 años	433	412	18	-	3
21 - 30 años	1.495	1.073	416	2	4
31 - 40 años	1.075	377	695	1	2
41 - 50 años	571	125	437	5	4
51 - 60 años	205	33	163	7	2
61 y más años	160	45	100	15	-
MUJERES	607	301	279	27	-
16 - 17 años	2	2	-	-	-
18 - 20 años	48	44	4	-	-
21 - 30 años	223	150	72	1	-
31 - 40 años	168	63	100	5	-
41 - 50 años	98	22	65	11	-
51 - 60 años	41	7	28	6	-
61 y más años	27	13	10	4	-

a/ Por depender de la CAPJ el procesamiento del Formulario Criminal a partir del año 1998, se desconoce el número de causas ingresadas al sistema computacional.



CUADRO 19: CLASIFICACION DE LOS ABSUELTOS, POR GRUPO DE EDAD, SEGUN SEXO, TIPO DE ACTIVIDAD Y GRUPOS DE OCUPACION, 1998.

SEXO, TIPO DE ACTIVIDAD Y GRUPO DE OCUPACION	Absueltos							
	Total	Grupos de Edad (años)						
		1 a 17	18 a 20	21 a 30	31 a 40	41 a 50	51 a 60	61 y más
TOTAL	4.605	61	481	1.718	1.243	669	246	187
Activos	4.041	40	343	1.526	1.159	619	214	140
Miembros del poder ejecutivo 1/	489	2	26	131	165	108	38	19
Profesionales científicos e intel.	152	1	2	39	48	37	15	10
Técnicos y profesionales de niv med	200	-	8	78	61	36	11	6
Empleados de oficina	257	-	15	100	79	40	18	5
Trabajadores de los servicios	379	3	34	157	121	47	13	4
Agricultores y trabaj. Calificados	310	-	20	90	82	63	24	31
Oficiales, artesanos y operarios	630	7	60	267	184	82	20	10
Operadores de instalaciones	566	1	20	185	181	124	41	14
Trabajadores no calificados y FFAA	641	8	83	316	156	55	14	9
Cesantes	417	18	75	163	82	27	20	32
Inactivos	563	21	138	192	83	50	32	47
Quehaceres del hogar	268	1	19	95	78	41	20	14
Estudiante	239	20	119	95	3	-	-	2
Rentista, jubilado y pensionado	56	-	-	2	2	9	12	31
Detenido o inválido	-	-	-	-	-	-	-	-
Ignorado	1	-	-	-	1	-	-	-
HOMBRES	3.998	59	433	1.495	1.075	571	205	160
Activos	3.718	40	323	1.408	1.067	562	192	126
Miembros del poder ejecutivo 1/	416	2	24	115	138	90	31	16
Profesionales científicos e intel.	140	1	1	35	46	34	15	8
Técnicos y profesionales de niv med	173	-	8	66	52	32	10	5
Empleados de oficina	239	-	15	94	73	36	16	5
Trabajadores de los servicios	281	3	32	110	90	34	9	3
Agricultores y trabaj. Calificados	302	-	20	88	82	58	23	31
Oficiales, artesanos y operarios	620	7	60	266	182	77	19	9
Operadores de instalaciones	560	1	19	183	181	122	41	13
Trabajadores no calificados y FFAA	631	8	82	312	152	55	13	9
Cesantes	356	18	62	139	71	24	15	27
Inactivos	280	19	110	87	8	9	13	34
Quehaceres del hogar	9	-	2	2	3	-	1	1
Estudiante	215	19	108	83	3	-	-	2
Rentista, jubilado y pensionado	56	-	-	2	2	9	12	31
Detenido o inválido	-	-	-	-	-	-	-	-
Ignorado	-	-	-	-	-	-	-	-
MUJERES	607	2	48	223	168	98	41	27
Activos	323	-	20	118	92	57	22	14
Miembros del poder ejecutivo 1/	73	-	2	16	27	18	7	3
Profesionales científicos e intel.	12	-	1	4	2	3	-	2
Técnicos y profesionales de niv med	27	-	-	12	9	4	1	1
Empleados de oficina	18	-	-	6	6	4	2	-
Trabajadores de los servicios	98	-	2	47	31	13	4	1
Agricultores y trabaj. Calificados	8	-	-	2	-	5	1	-
Oficiales, artesanos y operarios	10	-	-	1	2	5	1	1
Operadores de instalaciones	6	-	1	2	-	2	-	1
Trabajadores no calificados y FFAA	10	-	1	4	4	-	1	-
Cesantes	61	-	13	24	11	3	5	5
Inactivos	283	2	28	105	75	41	19	13
Quehaceres del hogar	259	1	17	93	75	41	19	13
Estudiante	24	1	11	12	-	-	-	-
Rentista, jubilado y pensionado	-	-	-	-	-	-	-	-
Detenido o inválido	-	-	-	-	-	-	-	-
Ignorado	1	-	-	-	1	-	-	-

1/ Por clasificación Internacional, incluye dueños de empresas y/o industrias mayoristas y minoristas, comerciantes propietarios y afines.



CUADRO 20: CLASIFICACION DE LOS ABSUELTOS, POR LUGAR DE OCURRENCIA DEL DELITO Y SEGUN DELITOS, 1998

(Continúa)

DELITO	Absueltos											
	<u>Total</u>	Lugar de ocurrencia del delito										
		<u>Urbano</u>			<u>Rural</u>			<u>Sin Dato</u>				
		<u>Total</u>	<u>Hombre</u>	<u>Mujeres</u>	<u>Total</u>	<u>Hombre</u>	<u>Mujeres</u>	<u>Total</u>	<u>Hombre</u>	<u>Mujeres</u>	<u>Total</u>	<u>Hombre</u>
T o t a l a/	4.605	3.998	607	3.978	3.416	562	615	570	45	12	12	-
Contra derechos garantidos por la Constitución	24	18	6	19	14	5	5	4	1	-	-	-
Violación de domicilio	22	16	6	19	14	5	3	2	1	-	-	-
Secuestro	-	-	-	-	-	-	-	-	-	-	-	-
Otros título III	2	2	-	-	-	-	2	2	-	-	-	-
Contra la fe pública	108	93	15	97	83	14	11	10	1	-	-	-
Falsificaciones	85	74	11	79	68	11	6	6	-	-	-	-
Usurpación de funciones o nombres	21	17	4	17	14	3	4	3	1	-	-	-
Otros título IV	2	2	-	1	1	-	1	1	-	-	-	-
Cometidos por empleados públicos en el desempeño de sus cargos	16	14	2	15	13	2	1	1	-	-	-	-
Malversación caudales públicos	1	1	-	1	1	-	-	-	-	-	-	-
Fraude, exacción ilegal, cohecho, soborno	15	13	2	14	12	2	1	1	-	-	-	-
Otros título V	-	-	-	-	-	-	-	-	-	-	-	-
Contra el orden y la seguridad pública cometidos por particulares	177	162	15	136	122	14	40	39	1	1	1	-
Atentado y desacato contra la autoridad	8	7	1	7	7	-	1	-	1	-	-	-
Relativo armas prohibidas	120	113	7	87	80	7	32	32	-	1	1	-
Amenazas	14	9	5	12	7	5	2	2	-	-	-	-
Evasión de detenidos y quebrantamiento condena	27	25	2	24	22	2	3	3	-	-	-	-
Vagancia y mendicidad	1	1	-	1	1	-	-	-	-	-	-	-
Contra la salud pública	4	4	-	2	2	-	2	2	-	-	-	-
Otros título VI	3	3	-	3	3	-	-	-	-	-	-	-
Contra el orden de la familia y la moralidad pública	207	184	23	162	144	18	45	40	5	-	-	-
Aborto	19	2	17	13	-	13	6	2	4	-	-	-
Abandono de niños o personas desvalidas	3	2	1	3	2	1	-	-	-	-	-	-
Inducción abandono de hogar	-	-	-	-	-	-	-	-	-	-	-	-
Violación	68	65	3	46	44	2	22	21	1	-	-	-
Estupro, incesto, sodomia	19	19	-	12	12	-	7	7	-	-	-	-
Abusos deshonestos	89	88	1	80	79	1	9	9	-	-	-	-
Corrupción o prostitución de menores	3	2	1	3	2	1	-	-	-	-	-	-
Ofensas al pudor	3	3	-	2	2	-	1	1	-	-	-	-
Adulterio	-	-	-	-	-	-	-	-	-	-	-	-
Bigamia	3	3	-	3	3	-	-	-	-	-	-	-
Otros título VII	-	-	-	-	-	-	-	-	-	-	-	-



CUADRO 20: CLASIFICACION DE LOS ABSUELTOS, POR LUGAR DE OCURRENCIA DEL DELITO Y SEGUN DELITOS, 1998

(Conclusión)

DELITO	Absueltos											
	Lugar de ocurrencia del delito											
	Total			Urbano			Rural			Sin Dato		
	Total	Hombre	Mujeres	Total	Hombre	Mujeres	Total	Hombre	Mujeres	Total	Hombre	Mujeres
Contra las personas	595	527	68	464	409	55	128	115	13	3	3	-
Homicidio	61	57	4	50	46	4	10	10	-	1	1	-
Infanticidio	3	-	3	1	-	1	2	-	2	-	-	-
Suicidio	1	1	-	-	-	-	1	1	-	-	-	-
Parricidio	2	1	1	2	1	1	-	-	-	-	-	-
Lesiones	526	466	60	410	361	49	114	103	11	2	2	-
Calumnias e injurias	2	2	-	1	1	-	1	1	-	-	-	-
Otros titulo VIII	-	-	-	-	-	-	-	-	-	-	-	-
Contra la propiedad	1.308	1.133	175	1.146	977	169	158	152	6	4	4	-
Robo con violencia o intimidación	238	221	17	232	215	17	6	6	-	-	-	-
Robo con fuerza	396	353	43	362	321	41	32	30	2	2	2	-
Robo con homicidio	3	3	-	3	3	-	-	-	-	-	-	-
Hurto	411	338	73	333	261	72	77	76	1	1	1	-
Abigeato	14	13	1	5	5	-	8	7	1	1	1	-
Receptación	17	15	2	14	12	2	3	3	-	-	-	-
Usurpación de aguas o propiedad	4	2	2	-	-	-	4	2	2	-	-	-
Estafa y otros engaños	142	120	22	128	106	22	14	14	-	-	-	-
Retención o apropiación indebida	31	23	8	29	21	8	2	2	-	-	-	-
Incendio y estragos	6	6	-	4	4	-	2	2	-	-	-	-
Daños	46	39	7	36	29	7	10	10	-	-	-	-
Otros titulo IX	-	-	-	-	-	-	-	-	-	-	-	-
Contra leyes especiales	1.682	1.416	266	1.540	1.288	252	139	125	14	3	3	-
Infracción ley electoral	8	8	-	8	8	-	-	-	-	-	-	-
Infracción ley abusos de publicidad	1	1	-	1	1	-	-	-	-	-	-	-
Infracción ley alcoholes	1	1	-	1	1	-	-	-	-	-	-	-
Infracción ley de cheques	58	40	18	54	38	16	4	2	2	-	-	-
Contrabando	5	5	-	2	2	-	3	3	-	-	-	-
Tráfico de estupefacientes.	1.257	1.024	233	1.174	950	224	82	73	9	1	1	-
Delitos tributarios	5	5	-	5	5	-	-	-	-	-	-	-
Infracción ley de quiebras	1	1	-	1	1	-	-	-	-	-	-	-
Infracción ley cambios internacionales	-	-	-	-	-	-	-	-	-	-	-	-
Conducir en estado de ebriedad	339	324	15	288	276	12	49	46	3	2	2	-
Infracción otras leyes	7	7	-	6	6	-	1	1	-	-	-	-
Cuasidelitos	487	450	37	398	365	33	88	84	4	1	1	-
Cuasidelito de homicidio	109	102	7	80	73	7	29	29	-	-	-	-
Cuasidelito de lesiones	378	348	30	318	292	26	59	55	4	1	1	-
Otros delitos	1	1	-	1	1	-	-	-	-	-	-	-
Muertes	1	1	-	1	1	-	-	-	-	-	-	-
Presunta desgracia	-	-	-	-	-	-	-	-	-	-	-	-
Otros delitos	-	-	-	-	-	-	-	-	-	-	-	-
Faltas	-	-	-	-	-	-	-	-	-	-	-	-
Ebriedad	-	-	-	-	-	-	-	-	-	-	-	-
Otras faltas	-	-	-	-	-	-	-	-	-	-	-	-

a/ Por depender de la CAPJ el procesamiento del Formulario Criminal a partir del año 1998, se desconoce el número de causas ingresadas al sistema



CUADRO 21: CLASIFICACION DE LOS CONDENADOS Y ABSUELTOS, POR GRUPOS DE DELITOS, SEGUN TIPO DE SENTENCIA, ACTIVIDAD Y GRUPOS DE OCUPACION, 1998 (Continúa)

TIPO DE SENTENCIA Y GRUPO DE OCUPACION	Condenados y Absueltos										
	Grupo de Delitos										
	Total	Contra derechos garanti- dos por la Constitución	Contra la fe pública	Cometi- dos por empleados públicos	Contra el orden y la la pública	Contra el orden de la familia y la pública	Contra las personas	Contra la propiedad	Contra leyes especiales	Cuasi delitos	Otros
Total	39.676	136	581	60	1.183	1.204	4.418	11.078	17.699	3.311	6
Activos	35.835	124	526	56	1.136	1.107	3.978	10.229	15.627	3.046	6
Miembros del poder ejecutivo 1/	3.753	10	92	15	134	59	235	890	2.140	177	1
Profesionales científicos e intel.	1.280	6	35	1	20	38	77	119	826	156	2
Técnicos y profesionales de niv mec	2.016	1	53	3	30	33	147	366	1.208	174	1
Empleados de oficina	2.417	4	67	11	25	50	167	411	1.433	249	-
Trabajadores de los servicios	3.244	10	52	7	84	113	288	1.221	1.310	159	-
Agricultores y trabaj. Calificados	2.767	14	26	-	135	153	733	689	902	115	-
Oficiales, artesanos y operarios	5.672	24	59	7	212	201	630	1.791	2.520	228	-
Operadores de instalaciones	4.889	8	63	3	64	60	290	397	2.494	1.509	1
Trabajadores no calificados y FFAA	5.910	32	35	4	278	281	1.059	2.500	1.573	147	1
Cesantes	3.887	15	44	5	154	119	352	1.845	1.221	132	-
Inactivos	3.833	12	55	4	46	96	439	847	2.070	264	-
Quehaceres del hogar	1.397	8	36	2	21	30	240	388	622	50	-
Estudiante	2.041	4	9	-	13	19	135	411	1.293	157	-
Rentista, jubilado y pensionado	395	-	10	2	12	47	64	48	155	57	-
Detenido o inválido	-	-	-	-	-	-	-	-	-	-	-
Ignorado	8	-	-	-	1	1	1	2	2	1	-
Condenatoria	35.071	112	473	44	1.006	997	3.823	9.770	16.017	2.824	5
Activos	31.794	103	431	40	973	919	3.459	9.054	14.211	2.599	5
Miembros del poder ejecutivo 1/	3.264	8	77	9	110	42	206	740	1.922	149	1
Profesionales científicos e intel.	1.128	3	26	1	10	31	66	95	764	131	1
Técnicos y profesionales de niv mec	1.816	1	50	3	21	25	119	315	1.130	151	1
Empleados de oficina	2.160	4	54	8	23	36	142	348	1.325	220	-
Trabajadores de los servicios	2.865	9	45	7	70	93	240	1.089	1.177	135	-
Agricultores y trabaj. Calificados	2.457	11	20	-	115	124	657	592	840	98	-
Oficiales, artesanos y operarios	5.042	17	44	6	190	176	545	1.593	2.281	190	-
Operadores de instalaciones	4.323	8	49	2	49	46	246	335	2.303	1.284	1
Trabajadores no calificados y FFAA	5.269	28	29	3	247	238	922	2.282	1.389	130	1
Cesantes	3.470	14	37	1	138	108	316	1.665	1.080	111	-



CUADRO 21: CLASIFICACION DE LOS CONDENADOS Y ABSUELTOS, POR GRUPOS DE DELITOS, SEGUN TIPO DE SENTENCIA, ACTIVIDAD Y GRUPOS DE OCUPACION, 1998 (Conclusión)

TIPO DE SENTENCIA Y GRUPO DE OCUPACION	Condenados y Absueltos										
	Grupo de Delitos										
	Total	Contra derechos garanti- dos por la Constitución	Contra la fe pública	Cometi- dos por empleados públicos	Contra el orden y la la pública	Contra el orden de la familia y la la pública	Contra las personas	Contra la propiedad	Contra leyes especiales	Cuasi delitos	Otros
Inactivos	3.270	9	42	4	32	77	363	714	1.805	224	-
Quehaceres del hogar	1.129	6	28	2	14	22	197	320	498	42	-
Estudiante	1.802	3	8	-	9	15	115	358	1.163	131	-
Rentista, jubilado y pensionado	339	-	6	2	9	40	51	36	144	51	-
Detenido o inválido	-	-	-	-	-	-	-	-	-	-	-
Ignorado	7	-	-	-	1	1	1	2	1	1	-
Absolutoria	4.605	24	108	16	177	207	595	1.308	1.682	487	1
Activos	4.041	21	95	16	163	188	519	1.175	1.416	447	1
Miembros del poder ejecutivo 1/	489	2	15	6	24	17	29	150	218	28	-
Profesionales científicos e intel.	152	3	9	-	10	7	11	24	62	25	1
Técnicos y profesionales de niv mec	200	-	3	-	9	8	28	51	78	23	-
Empleados de oficina	257	-	13	3	2	14	25	63	108	29	-
Trabajadores de los servicios	379	1	7	-	14	20	48	132	133	24	-
Agricultores y trabaj. Calificados	310	3	6	-	20	29	76	97	62	17	-
Oficiales, artesanos y operarios	630	7	15	1	22	25	85	198	239	38	-
Operadores de instalaciones	566	-	14	1	15	14	44	62	191	225	-
Trabajadores no calificados y FFAA	641	4	6	1	31	43	137	218	184	17	-
Cesantes	417	1	7	4	16	11	36	180	141	21	-
Inactivos	563	3	13	-	14	19	76	133	265	40	-
Quehaceres del hogar	268	2	8	-	7	8	43	68	124	8	-
Estudiante	239	1	1	-	4	4	20	53	130	26	-
Rentista, jubilado y pensionado	56	-	4	-	3	7	13	12	11	6	-
Detenido o inválido	-	-	-	-	-	-	-	-	-	-	-
Ignorado	1	-	-	-	-	-	-	-	1	-	-

1/ Por clasificación Internacional, incluye dueños de empresas y/o industrias mayoristas y minoristas, comerciantes propietarios y afines.



CUADRO 22 : CLASIFICACION DE LOS CONDENADOS Y ABSUELTOS, POR REINCIDENCIA Y SEXO, SEGUN DELITOS, 1998.

DELITO	Condenados y Absueltos					
	TOTAL			Reincidencia		
				Si		
	Total	Hombres	Mujeres	Total	Hombres	Mujeres
T o t a l a/	39.676	36.185	3.491	8.039	7.628	411
Contra derechos garantidos por la Constitución	136	117	19	39	37	2
Violación de domicilio	108	89	19	24	22	2
Secuestro	20	20	-	12	12	-
Otros titulo III	8	8	-	3	3	-
Contra la fe pública	581	471	110	101	92	9
Falsificaciones	458	372	86	77	70	7
Usurpación de funciones o nombres	116	92	24	23	21	2
Otros titulo IV	7	7	-	1	1	-
Cometidos por empleados públicos en el desempeño de sus cargos	60	47	13	7	7	-
Malversación caudales públicos	10	8	2	1	1	-
Fraude, exacción ilegal,cohecho, soborno	45	35	10	5	5	-
Otros titulo V	5	4	1	1	1	-
Contra el orden y la seguridad pública cometidos por particulares	1.183	1.142	41	593	581	12
Atentado y desacato contra la autoridad	22	20	2	6	5	1
Relativo armas prohibidas	493	480	13	160	160	-
Amenazas	34	27	7	8	8	-
Evasión de detenidos y quebrantamiento condena	598	581	17	417	406	11
Vagancia y mendicidad	1	1	-	-	-	-
Contra la salud pública	32	30	2	2	2	-
Otros titulo VI	3	3	-	-	-	-
Contra el orden de la familia y la moralidad pública	1.204	1.117	87	216	208	8
Aborto	72	15	57	7	2	5
Abandono de niños o personas desvalidas	8	2	6	1	-	1
Inducción abandono de hogar	2	1	1	-	-	-
Violación	402	395	7	94	94	-
Estupro, incesto, sodomia	130	125	5	25	25	-
Abusos deshonestos	525	522	3	79	79	-
Corrupción o prostitución de menores	9	6	3	1	-	1
Ofensas al pudor	22	22	-	4	4	-
Adulterio	1	1	-	1	1	-
Bigamia	31	27	4	4	3	1
Otros titulo VII	2	1	1	-	-	-



(Continúa)

Condenados y Absueltos

Reincidencia

Total	<u>No</u>		<u>Sin dato</u>		
	Hombres	Mujeres	<u>Total</u>	Hombres	Mujeres
31.300	28.262	3.038	337	295	42
96	79	17	1	1	-
83	66	17	1	1	-
8	8	-	-	-	-
5	5	-	-	-	-
474	373	101	6	6	-
375	296	79	6	6	-
93	71	22	-	-	-
6	6	-	-	-	-
53	40	13	-	-	-
9	7	2	-	-	-
40	30	10	-	-	-
4	3	1	-	-	-
577	548	29	13	13	-
15	14	1	1	1	-
326	313	13	7	7	-
26	19	7	-	-	-
176	170	6	5	5	-
1	1	-	-	-	-
30	28	2	-	-	-
3	3	-	-	-	-
978	899	79	10	10	-
65	13	52	-	-	-
7	2	5	-	-	-
2	1	1	-	-	-
303	296	7	5	5	-
104	99	5	1	1	-
444	441	3	2	2	-
8	6	2	-	-	-
17	17	-	1	1	-
-	-	-	-	-	-
26	23	3	1	1	-
2	1	1	-	-	-



CUADRO 22 : CLASIFICACION DE LOS CONDENADOS Y ABSUELTOS, POR REINCIDENCIA Y SEXO, SEGUN DELITOS, 1998.

DELITO	Condenados y Absueltos					
	TOTAL			Reincidencia		
				Si		
	Total	Hombres	Mujeres	Total	Hombres	Mujeres
Contra las personas	4.418	4.018	400	701	682	19
Homicidio	644	614	30	161	157	4
Infanticidio	24	6	18	2	2	-
Suicidio	2	1	1	1	-	1
Parricidio	32	23	9	6	6	-
Lesiones	3.698	3.359	339	527	513	14
Calumnias e injurias	17	14	3	3	3	-
Otros titulo VIII	1	1	-	1	1	-
Contra la propiedad	11.078	10.047	1.031	3.456	3.260	196
Robo con violencia o intimidación	2.325	2.215	110	790	765	25
Robo con fuerza	4.370	4.143	227	1.601	1.560	41
Robo con homicidio	28	25	3	11	8	3
Hurto	3.113	2.637	476	840	737	103
Abigeato	61	54	7	9	9	-
Receptación	96	85	11	18	17	1
Usurpación de aguas o propiedad	17	13	4	2	2	-
Estafa y otros engaños	693	550	143	127	108	19
Retención o apropiación indebida	111	88	23	17	15	2
Incendio y estragos	68	64	4	12	11	1
Daños	196	173	23	29	28	1
Otros titulo IX	-	-	-	-	-	-
Contra leyes especiales	17.699	16.137	1.562	2.663	2.501	162
Infracción ley electoral	14	14	-	2	2	-
Infracción ley abusos de publicidad	9	9	-	2	2	-
Infracción ley alcoholes	3	3	-	1	1	-
Infracción ley de cheques	962	784	178	108	101	7
Contrabando	18	16	2	-	-	-
Tráfico de estupefacientes.	7.058	5.890	1.168	1.046	904	142
Delitos tributarios	17	17	-	3	3	-
Infracción ley de quiebras	9	9	-	3	3	-
Infracción ley cambios internacionales	1	1	-	-	-	-
Conducir en estado de ebriedad	9.564	9.351	213	1.492	1.479	13
Infracción otras leyes	44	43	1	6	6	-
Cuasidelitos	3.311	3.083	228	262	259	3
Cuasidelito de homicidio	664	634	30	66	64	2
Cuasidelito de lesiones	2.647	2.449	198	196	195	1
Otros delitos	1	1	-	-	-	-
Muertes	1	1	-	-	-	-
Presunta desgracia	-	-	-	-	-	-
Otros delitos	-	-	-	-	-	-
Faltas	5	5	-	1	1	-
Ebriedad	-	-	-	-	-	-
Otras faltas	5	5	-	1	1	-



(Conclusión)

Condenados y Absueltos

Reincidencia

Total	<u>No</u>		<u>Sin dato</u>		
	Hombres	Mujeres	<u>Total</u>	Hombres	Mujeres
3.685	3.307	378	32	29	3
478	452	26	5	5	-
22	4	18	-	-	-
1	1	-	-	-	-
26	17	9	-	-	-
3.144	2.822	322	27	24	3
14	11	3	-	-	-
-	-	-	-	-	-
7.509	6.691	818	113	96	17
1.506	1.421	85	29	29	-
2.734	2.555	179	35	28	7
17	17	-	-	-	-
2.236	1.871	365	37	29	8
52	45	7	-	-	-
77	67	10	1	1	-
14	10	4	1	1	-
559	437	122	7	5	2
92	71	21	2	2	-
56	53	3	-	-	-
166	144	22	1	1	-
-	-	-	-	-	-
14.893	13.513	1.380	143	123	20
12	12	-	-	-	-
7	7	-	-	-	-
2	2	-	-	-	-
849	679	170	5	4	1
18	16	2	-	-	-
5.944	4.935	1.009	68	51	17
14	14	-	-	-	-
6	6	-	-	-	-
1	1	-	-	-	-
8.002	7.804	198	70	68	2
38	37	1	-	-	-
3.031	2.808	223	18	16	2
596	568	28	2	2	-
2.435	2.240	195	16	14	2
1	1	-	-	-	-
1	1	-	-	-	-
-	-	-	-	-	-
-	-	-	-	-	-
3	3	-	1	1	-
-	-	-	-	-	-
3	3	-	1	1	-



CUADRO 23 : CLASIFICACION DE LOS CONDENADOS Y ABSUELTOS, POR EL TIPO DE PENA IMPUESTA Y SU RESPONSABILIDAD, SEGUN DELITO, 1998.

(Continúa)

DELITO	Condenados 1/												
	Total Sentencias	Pena Aplicada											
		Multa				1 a 60 días				61 a 540 días			
		Autor	Cóm-plice	Encu-bridor	Sin dato	Autor	Cóm-plice	Encu-bridor	Sin dato	Autor	Cóm-plice	Encu-bridor	Sin dato
T o t a l a/	39.676	3.938	4	2	2	1.422	12	36	2	11.595	49	44	9
Contra derechos garantidos por la Constitución	136	16	1	-	-	3	-	-	-	56	-	-	-
Violación de domicilio	108	14	1	-	-	2	-	-	-	56	-	-	-
Secuestro	20	-	-	-	-	-	-	-	-	-	-	-	-
Otros titulo III	8	2	-	-	-	1	-	-	-	-	-	-	-
Contra la fe pública	581	34	-	-	-	24	-	-	-	109	2	-	-
Falsificaciones	458	16	-	-	-	14	-	-	-	68	2	-	-
Usurpación de funciones o nombres	116	16	-	-	-	10	-	-	-	40	-	-	-
Otros titulo IV	7	2	-	-	-	-	-	-	-	1	-	-	-
Cometidos por empleados públicos en el desempeño de sus cargos	60	14	-	-	-	2	-	-	-	11	-	-	-
Malversación caudales públicos	10	1	-	-	-	1	-	-	-	1	-	-	-
Fraude, exacción ilegal, cohecho, soborno	45	13	-	-	-	1	-	-	-	7	-	-	-
Otros titulo V	5	-	-	-	-	-	-	-	-	3	-	-	-
Contra el orden y la seguridad pública cometidos por particulares	1.183	67	-	-	-	157	1	1	1	244	2	-	1
Atentado y desacato contra la autoridad	22	1	-	-	-	3	-	-	-	6	-	-	-
Relativo armas prohibidas	493	54	-	-	-	14	1	-	-	192	1	-	1
Amenazas	34	6	-	-	-	1	-	-	-	12	-	-	-
Evasión de detenidos y quebrantamiento condena	598	2	-	-	-	139	-	1	1	24	1	-	-
Vagancia y mendicidad	1	-	-	-	-	-	-	-	-	-	-	-	-
Contra la salud pública	32	4	-	-	-	-	-	-	-	10	-	-	-
Otros titulo VI	3	-	-	-	-	-	-	-	-	-	-	-	-
Contra el orden de la familia y la moralidad pública	1.204	10	-	-	-	10	1	1	-	203	1	1	-
Aborto	72	-	-	-	-	3	1	1	-	6	1	-	-
Abandono de niños o personas	8	1	-	-	-	-	-	-	-	2	-	-	-
Inducción abandono de hogar	2	1	-	-	-	-	-	-	-	1	-	-	-
Violación	402	3	-	-	-	2	-	-	-	16	-	1	-
Estupro, incesto, sodomía	130	1	-	-	-	-	-	-	-	19	-	-	-
Abusos deshonestos	525	4	-	-	-	4	-	-	-	138	-	-	-
Corrupción o prostitución de menores	9	-	-	-	-	-	-	-	-	2	-	-	-
Ofensas al pudor	22	-	-	-	-	1	-	-	-	16	-	-	-
Adulterio	1	-	-	-	-	-	-	-	-	-	-	-	-
Bigamia	31	-	-	-	-	-	-	-	-	2	-	-	-
Otros titulo VII	2	-	-	-	-	-	-	-	-	1	-	-	-



CUADRO 23 : CLASIFICACION DE LOS CONDENADOS Y ABSUELTOS, POR EL TIPO DE PENA IMPUESTA Y SU RESPONSABILIDAD, SEGUN DELITO, 1998.

(Continúa)

DELITO	Condenados 1/												
	Total Sentencias	Pena Aplicada											
		Multa				1 a 60 días				61 a 540 días			
		Autor	Cóm-plice	Encu-bridor	Sin dato	Autor	Cóm-plice	Encu-bridor	Sin dato	Autor	Cóm-plice	Encu-bridor	Sin dato
Contra las personas	4.418	559	1	-	-	187	1	-	-	1.407	3	2	1
Homicidio	644	3	-	-	-	3	1	-	-	35	-	1	-
Infanticidio	24	-	-	-	-	-	-	-	-	-	-	-	-
Suicidio	2	-	-	-	-	-	-	-	-	-	-	-	-
Parricidio	32	-	-	-	-	-	-	-	-	3	-	-	-
Lesiones	3.698	555	1	-	-	184	-	-	-	1.357	3	1	1
Calumnias e injurias	17	1	-	-	-	-	-	-	-	12	-	-	-
Otros titulo VIII	1	-	-	-	-	-	-	-	-	-	-	-	-
Contra la propiedad	11.078	375	-	-	-	445	8	33	1	1.881	33	36	3
Robo con violencia o intimidación	2.325	9	-	-	-	15	-	1	-	81	1	3	1
Robo con fuerza	4.370	47	-	-	-	129	3	15	1	670	16	21	1
Robo con homicidio	28	-	-	-	-	-	-	-	-	-	-	-	-
Hurto	3.113	249	-	-	-	244	4	14	-	826	9	9	1
Abigeato	61	2	-	-	-	2	-	2	-	20	-	1	-
Receptación	96	1	-	-	-	2	-	-	-	38	2	-	-
Usurpación de aguas o propiedad	17	1	-	-	-	-	-	-	-	7	-	-	-
Estafa y otros engaños	693	18	-	-	-	37	1	1	-	134	5	1	-
Retención o apropiación indebida	111	5	-	-	-	3	-	-	-	21	-	1	-
Incendio y estragos	68	1	-	-	-	5	-	-	-	13	-	-	-
Daños	196	42	-	-	-	8	-	-	-	71	-	-	-
Otros titulo IX	-	-	-	-	-	-	-	-	-	-	-	-	-
Contra leyes especiales	17.699	2.412	1	2	2	478	1	1	-	5.960	7	4	2
Infracción ley electoral	14	-	-	-	-	-	-	-	-	4	-	-	-
Infracción ley abusos de publicidad	9	3	-	-	-	1	-	-	-	1	-	-	-
Infracción ley alcoholes	3	-	-	-	-	-	-	-	-	-	-	-	-
Infracción ley de cheques	962	10	-	-	-	31	-	-	-	124	-	-	-
Contrabando	18	-	-	-	-	-	-	-	-	13	-	-	-
Tráfico de estupefacientes.	7.058	2.227	-	2	2	181	1	1	-	723	1	2	1
Delitos tributarios	17	-	-	-	-	-	-	-	-	2	-	-	-
Infracción ley de quiebras	9	-	-	-	-	-	-	-	-	2	-	-	-
Infracción ley cambios internacionales	1	1	-	-	-	-	-	-	-	-	-	-	-
Conducir en estado de ebriedad	9.564	165	1	-	-	263	-	-	-	5.077	6	2	1
Infracción otras leyes	44	6	-	-	-	2	-	-	-	14	-	-	-
Cuasidelitos	3.311	451	1	-	-	116	-	-	-	1.719	1	1	2
Cuasidelito de homicidio	664	4	-	-	-	21	-	-	-	314	1	1	-
Cuasidelito de lesiones	2.647	447	1	-	-	95	-	-	-	1.405	-	-	2
Otros delitos	1	-	-	-	-	-	-	-	-	-	-	-	-
Muertes	1	-	-	-	-	-	-	-	-	-	-	-	-
Presunta desgracia	-	-	-	-	-	-	-	-	-	-	-	-	-
Otros delitos	-	-	-	-	-	-	-	-	-	-	-	-	-
Faltas	5	-	-	-	-	-	-	-	-	5	-	-	-
Ebriedad	-	-	-	-	-	-	-	-	-	-	-	-	-
Otras faltas	5	-	-	-	-	-	-	-	-	5	-	-	-

a/ Por depender de la CAPJ, el procesamiento del Formulario Criminal a partir de 1998, se desconoce el número de causas no ingresadas al sistema computacional.

1/ Corresponde a fallos en primera instancia.

NOTA : En algunos casos, el delito no guarda relación con penas extremas. Esto se debe a que debió ser agravado por otro(s) no consignado(s). En estos casos, el INE sólo puede realizar sugerencias al Tribunal, pero de ningún modo cambiar lo declarado por cada uno de ellos.



CUADRO 23 : CLASIFICACION DE LOS CONDENADOS Y ABSUELTOS, POR EL TIPO DE PENA IMPUESTA Y SU RESPONSABILIDAD, SEGUN DELITOS, 1998

(Continúa)

DELITO	Condenados											
	Pena Aplicada											
	541 días a 3 años				3 años y un día a 5 años				5 años y un día a 10 años			
	Autor	Cóm- plice	Encu- bridor	Sin dato	Autor	Cóm- plice	Encu- bridor	Sin dato	Autor	Cóm- plice	Encu- bridor	Sin dato
T o t a l a/	5.164	26	43	3	1.957	28	2	2	2.744	10	1	4
Contra derechos garantidos por la Constitución	8	-	-	-	10	-	-	-	4	-	-	-
Violación de domicilio	5	-	-	-	2	-	-	-	1	-	-	-
Secuestro	2	-	-	-	8	-	-	-	1	-	-	-
Otros título III	1	-	-	-	-	-	-	-	2	-	-	-
Contra la fe pública	124	1	-	-	59	2	-	-	41	-	-	-
Falsificaciones	116	-	-	-	55	2	-	-	40	-	-	-
Usurpación de funciones o nombres	8	1	-	-	4	-	-	-	1	-	-	-
Otros título IV	-	-	-	-	-	-	-	-	-	-	-	-
Cometidos por empleados públicos en el desempeño de sus cargos	3	-	-	-	3	-	-	-	2	-	-	-
Malversación caudales públicos	1	-	-	-	2	-	-	-	1	-	-	-
Fraude, exacción ilegal, cohecho, soborno	1	-	-	-	1	-	-	-	-	-	-	-
Otros título V	1	-	-	-	-	-	-	-	1	-	-	-
Contra el orden y la seguridad pública cometidos por particulares	64	-	-	-	9	-	-	-	10	1	-	-
Atentado y desacato contra la autoridad	3	-	-	-	-	-	-	-	-	-	-	-
Relativo armas prohibidas	44	-	-	-	3	-	-	-	2	-	-	-
Amenazas	1	-	-	-	-	-	-	-	-	-	-	-
Evasión de detenidos y quebrantamiento condena	5	-	-	-	6	-	-	-	6	-	-	-
Vagancia y mendicidad	-	-	-	-	-	-	-	-	-	-	-	-
Contra la salud pública	11	-	-	-	-	-	-	-	2	1	-	-
Otros título VI	-	-	-	-	-	-	-	-	-	-	-	-
Contra el orden de la familia y la moralidad pública	341	2	-	-	154	1	-	-	81	1	-	-
Aborto	35	2	-	-	3	-	-	-	-	-	-	-
Abandono de niños o personas desvalidas	1	-	-	-	1	-	-	-	-	-	-	-
Inducción abandono de hogar	-	-	-	-	-	-	-	-	-	-	-	-
Violación	42	-	-	-	89	1	-	-	53	1	-	-
Estupro, incesto, sodomia	34	-	-	-	14	-	-	-	13	-	-	-
Abusos deshonestos	212	-	-	-	38	-	-	-	13	-	-	-
Corrupción o prostitución de menores	1	-	-	-	-	-	-	-	-	-	-	-
Ofensas al pudor	1	-	-	-	-	-	-	-	-	-	-	-
Adulterio	-	-	-	-	-	-	-	-	1	-	-	-
Bigamia	15	-	-	-	8	-	-	-	1	-	-	-
Otros título VII	-	-	-	-	1	-	-	-	-	-	-	-



CUADRO 23 : CLASIFICACION DE LOS CONDENADOS Y ABSUELTOS, POR EL TIPO DE PENA IMPUESTA Y SU RESPONSABILIDAD, SEGUN DELITOS, 1998

(Continúa)

DELITO	Condenados											
	Pena Aplicada											
	541 días a 3 años				3 años y un día a 5 años				5 años y un día a 10 años			
	Autor	Cóm- plice	Encu- brido	Sin dato	Autor	Cóm- plice	Encu- brido	Sin dato	Autor	Cóm- plice	Encu- brido	Sin dato
Contra las personas	937	-	5	-	177	4	2	-	261	2	1	1
Homicidio	65	-	4	-	121	4	2	-	236	2	-	1
Infanticidio	3	-	-	-	8	-	-	-	5	-	-	-
Suicidio	-	-	-	-	1	-	-	-	-	-	-	-
Parricidio	2	-	-	-	2	-	-	-	3	-	1	-
Lesiones	867	-	1	-	45	-	-	-	17	-	-	-
Calumnias e injurias	-	-	-	-	-	-	-	-	-	-	-	-
Otros título VIII	-	-	-	-	-	-	-	-	-	-	-	-
Contra la propiedad	2.214	21	34	-	1.010	19	-	1	1.544	6	-	2
Robo con violencia o intimidación	222	1	11	-	324	11	-	1	845	6	-	2
Robo con fuerza	1.226	14	21	-	537	8	-	-	643	-	-	-
Robo con homicidio	-	-	-	-	1	-	-	-	5	-	-	-
Hurto	533	3	2	-	76	-	-	-	30	-	-	-
Abigeato	7	-	-	-	2	-	-	-	-	-	-	-
Receptación	8	-	-	-	8	-	-	-	1	-	-	-
Usurpación de aguas o propiedad	1	-	-	-	2	-	-	-	-	-	-	-
Estafa y otros engaños	170	3	-	-	44	-	-	-	13	-	-	-
Retención o apropiación indebida	26	-	-	-	9	-	-	-	1	-	-	-
Incendio y estragos	14	-	-	-	7	-	-	-	5	-	-	-
Daños	7	-	-	-	-	-	-	-	1	-	-	-
Otros título IX	-	-	-	-	-	-	-	-	-	-	-	-
Contra leyes especiales	1.241	2	3	3	517	2	-	1	798	-	-	1
Infracción ley electoral	1	-	-	-	-	-	-	-	-	-	-	-
Infracción ley abusos de publicidad	-	-	-	-	-	-	-	-	-	-	-	-
Infracción ley alcoholes	1	-	-	-	-	-	-	-	-	-	-	-
Infracción ley de cheques	249	1	-	3	213	-	-	1	46	-	-	-
Contrabando	-	-	-	-	-	-	-	-	-	-	-	-
Tráfico de estupefacientes	502	1	3	-	233	2	-	-	733	-	-	1
Delitos tributarios	2	-	-	-	2	-	-	-	2	-	-	-
Infracción ley de quiebras	6	-	-	-	-	-	-	-	-	-	-	-
Infracción ley cambios internacionales	-	-	-	-	-	-	-	-	-	-	-	-
Conducir en estado de ebriedad	476	-	-	-	69	-	-	-	17	-	-	-
Infracción otras leyes	4	-	-	-	-	-	-	-	-	-	-	-
Cuasidelitos	232	-	1	-	18	-	-	-	3	-	-	-
Cuasidelito de homicidio	139	-	-	-	16	-	-	-	-	-	-	-
Cuasidelito de lesiones	93	-	1	-	2	-	-	-	3	-	-	-
Otros delitos	-	-	-	-	-	-	-	-	-	-	-	-
Muertes	-	-	-	-	-	-	-	-	-	-	-	-
Presunta desgracia	-	-	-	-	-	-	-	-	-	-	-	-
Otros delitos	-	-	-	-	-	-	-	-	-	-	-	-
Faltas	-	-	-	-	-	-	-	-	-	-	-	-
Ebriedad	-	-	-	-	-	-	-	-	-	-	-	-
Otras faltas	-	-	-	-	-	-	-	-	-	-	-	-



CUADRO 23 : CLASIFICACION DE LOS CONDENADOS Y ABSUELTOS, POR EL TIPO DE PENA IMPUESTA Y SU RESPONSABILIDAD, SEGUN DELITO, 1998.

(Continúa)

DELITO	Condenados											
	Pena Aplicada											
	10 años y un día a 15 años				15 años y un día a 20 años				Más de 20 años			
	Autor	Cóm- plice	Encu- bridor	Sin dato	Autor	Cóm- plice	Encu- bridor	Sin dato	Autor	Cóm- plice	Encu- bridor	Sin dato
T o t a l a/	752	2	1	-	141	-	-	-	12	-	-	-
Contra derechos garantidos por												
la Constitución	4	-	-	-	2	-	-	-	2	-	-	-
Violación de domicilio	-	-	-	-	1	-	-	-	-	-	-	-
Secuestro	4	-	-	-	1	-	-	-	2	-	-	-
Otros título III	-	-	-	-	-	-	-	-	-	-	-	-
Contra la fe pública	2	-	1	-	-	-	-	-	-	-	-	-
Falsificaciones	2	-	1	-	-	-	-	-	-	-	-	-
Usurpación de funciones o nombres	-	-	-	-	-	-	-	-	-	-	-	-
Otros título IV	-	-	-	-	-	-	-	-	-	-	-	-
Cometidos por empleados públicos												
en el desempeño de sus cargos	1	-	-	-	-	-	-	-	-	-	-	-
Malversación caudales públicos	-	-	-	-	-	-	-	-	-	-	-	-
Fraude, exacción ilegal, cohecho, soborno	1	-	-	-	-	-	-	-	-	-	-	-
Otros título V	-	-	-	-	-	-	-	-	-	-	-	-
Contra el orden y la seguridad pública												
cometidos por particulares	7	-	-	-	1	-	-	-	-	-	-	-
Atentado y desacato contra la autoridad	-	-	-	-	-	-	-	-	-	-	-	-
Relativo armas prohibidas	4	-	-	-	1	-	-	-	-	-	-	-
Amenazas	-	-	-	-	-	-	-	-	-	-	-	-
Evasión de detenidos y quebrantamiento condena	3	-	-	-	-	-	-	-	-	-	-	-
Vagancia y mendicidad	-	-	-	-	-	-	-	-	-	-	-	-
Contra la salud pública	-	-	-	-	-	-	-	-	-	-	-	-
Otros título VI	-	-	-	-	-	-	-	-	-	-	-	-
Contra el orden de la familia y												
la moralidad pública	99	-	-	-	26	-	-	-	4	-	-	-
Aborto	-	-	-	-	-	-	-	-	-	-	-	-
Abandono de niños o personas desvalidas	-	-	-	-	-	-	-	-	-	-	-	-
Inducción abandono de hogar	-	-	-	-	-	-	-	-	-	-	-	-
Violación	75	-	-	-	23	-	-	-	1	-	-	-
Estupro, incesto, sodomia	21	-	-	-	2	-	-	-	3	-	-	-
Abusos deshonestos	3	-	-	-	1	-	-	-	-	-	-	-
Corrupción o prostitución de menores	-	-	-	-	-	-	-	-	-	-	-	-
Ofensas al pudor	-	-	-	-	-	-	-	-	-	-	-	-
Adulterio	-	-	-	-	-	-	-	-	-	-	-	-
Bigamia	-	-	-	-	-	-	-	-	-	-	-	-
Otros título VII	-	-	-	-	-	-	-	-	-	-	-	-



CUADRO 23 : CLASIFICACION DE LOS CONDENADOS Y ABSUELTOS, POR EL TIPO DE PENA IMPUESTA Y SU RESPONSABILIDAD, SEGUN DELITO, 1998.

(Continúa)

DELITO	Condenados											
	Pena Aplicada											
	10 años y un día a 15 años				15 años y un día a 20 años				Más de 20 años			
	Autor	Cóm- plice	Encu- bridor	Sin dato	Autor	Cóm- plice	Encu- bridor	Sin dato	Autor	Cóm- plice	Encu- bridor	Sin dato
Contra las personas	51	-	-	-	22	-	-	-	-	-	-	-
Homicidio	34	-	-	-	16	-	-	-	-	-	-	-
Infanticidio	3	-	-	-	2	-	-	-	-	-	-	-
Suicidio	-	-	-	-	-	-	-	-	-	-	-	-
Parricidio	11	-	-	-	4	-	-	-	-	-	-	-
Lesiones	3	-	-	-	-	-	-	-	-	-	-	-
Calumnias e injurias	-	-	-	-	-	-	-	-	-	-	-	-
Otros título VIII	-	-	-	-	-	-	-	-	-	-	-	-
Contra la propiedad	524	2	-	-	87	-	-	-	6	-	-	-
Robo con violencia o intimidación	323	2	-	-	56	-	-	-	3	-	-	-
Robo con fuerza	183	-	-	-	24	-	-	-	-	-	-	-
Robo con homicidio	4	-	-	-	6	-	-	-	2	-	-	-
Hurto	6	-	-	-	-	-	-	-	-	-	-	-
Abigeato	-	-	-	-	-	-	-	-	-	-	-	-
Receptación	-	-	-	-	-	-	-	-	-	-	-	-
Usurpación de aguas o propiedad	-	-	-	-	-	-	-	-	-	-	-	-
Estafa y otros engaños	-	-	-	-	-	-	-	-	1	-	-	-
Retención o apropiación indebida	-	-	-	-	-	-	-	-	-	-	-	-
Incendio y estragos	8	-	-	-	1	-	-	-	-	-	-	-
Daños	-	-	-	-	-	-	-	-	-	-	-	-
Otros título IX	-	-	-	-	-	-	-	-	-	-	-	-
Contra leyes especiales	60	-	-	-	1	-	-	-	-	-	-	-
Infracción ley electoral	-	-	-	-	-	-	-	-	-	-	-	-
Infracción ley abusos de publicidad	-	-	-	-	-	-	-	-	-	-	-	-
Infracción ley alcoholes	-	-	-	-	-	-	-	-	-	-	-	-
Infracción ley de cheques	2	-	-	-	-	-	-	-	-	-	-	-
Contrabando	-	-	-	-	-	-	-	-	-	-	-	-
Tráfico de estupefacientes.	52	-	-	-	1	-	-	-	-	-	-	-
Delitos tributarios	-	-	-	-	-	-	-	-	-	-	-	-
Infracción ley de quiebras	-	-	-	-	-	-	-	-	-	-	-	-
Infracción ley cambios internacionales	-	-	-	-	-	-	-	-	-	-	-	-
Conducir en estado de ebriedad	5	-	-	-	-	-	-	-	-	-	-	-
Infracción otras leyes	1	-	-	-	-	-	-	-	-	-	-	-
Cuasidelitos	4	-	-	-	2	-	-	-	-	-	-	-
Cuasidelito de homicidio	2	-	-	-	-	-	-	-	-	-	-	-
Cuasidelito de lesiones	2	-	-	-	2	-	-	-	-	-	-	-
Otros delitos	-	-	-	-	-	-	-	-	-	-	-	-
Muertes	-	-	-	-	-	-	-	-	-	-	-	-
Presunta desgracia	-	-	-	-	-	-	-	-	-	-	-	-
Otros delitos	-	-	-	-	-	-	-	-	-	-	-	-
Faltas	-	-	-	-	-	-	-	-	-	-	-	-
Ebriedad	-	-	-	-	-	-	-	-	-	-	-	-
Otras faltas	-	-	-	-	-	-	-	-	-	-	-	-



CUADRO 23 : CLASIFICACION DE LOS CONDENADOS Y ABSUELTOS, POR EL TIPO DE PENA IMPUESTA Y SU RESPONSABILIDAD, SEGUN DELITO, 1998.

(Continúa)

DELITO	Condenados											
	Pena Aplicada											
	Cadena perpétua				Pena de muerte				Pena compuesta			
	Autor	Cóm- plice	Encu- bridor	Sin dato	Autor	Cóm- plice	Encu- bridor	Sin dato	Autor	Cóm- plice	Encu- bridor	Sin dato
T o t a l a/	40	-	-	-	5	-	-	1	6.475	18	17	12
Contra derechos garantidos por la Constitución	-	-	-	-	-	-	-	-	6	-	-	-
Violación de domicilio	-	-	-	-	-	-	-	-	4	-	-	-
Secuestro	-	-	-	-	-	-	-	-	2	-	-	-
Otros título III	-	-	-	-	-	-	-	-	-	-	-	-
Contra la fe pública	-	-	-	-	-	-	-	-	68	2	1	-
Falsificaciones	-	-	-	-	-	-	-	-	53	-	1	-
Usurpación de funciones o nombres	-	-	-	-	-	-	-	-	13	2	-	-
Otros título IV	-	-	-	-	-	-	-	-	2	-	-	-
Cometidos por empleados públicos en el desempeño de sus cargos	-	-	-	-	-	-	-	-	8	-	-	-
Malversación caudales públicos	-	-	-	-	-	-	-	-	2	-	-	-
Fraude, exacción ilegal, cohecho, soborno	-	-	-	-	-	-	-	-	6	-	-	-
Otros título V	-	-	-	-	-	-	-	-	-	-	-	-
Contra el orden y la seguridad pública cometidos por particulares	1	-	-	-	1	-	-	-	71	-	1	1
Atentado y desacato contra la autoridad	-	-	-	-	-	-	-	-	1	-	-	-
Relativo armas prohibidas	1	-	-	-	1	-	-	-	52	-	1	-
Amenazas	-	-	-	-	-	-	-	-	-	-	-	-
Evasión de detenidos y quebrantamiento condena	-	-	-	-	-	-	-	-	18	-	-	1
Vagancia y mendicidad	-	-	-	-	-	-	-	-	-	-	-	-
Contra la salud pública	-	-	-	-	-	-	-	-	-	-	-	-
Otros título VI	-	-	-	-	-	-	-	-	-	-	-	-
Contra el orden de la familia y la moralidad pública	1	-	-	-	1	-	-	-	56	-	-	-
Aborto	-	-	-	-	-	-	-	-	1	-	-	-
Abandono de niños o personas desvalidas	-	-	-	-	-	-	-	-	-	-	-	-
Inducción abandono de hogar	-	-	-	-	-	-	-	-	-	-	-	-
Violación	1	-	-	-	1	-	-	-	24	-	-	-
Estupro, incesto, sodomia	-	-	-	-	-	-	-	-	4	-	-	-
Abusos deshonestos	-	-	-	-	-	-	-	-	21	-	-	-
Corrupción o prostitución de menores	-	-	-	-	-	-	-	-	3	-	-	-
Ofensas al pudor	-	-	-	-	-	-	-	-	1	-	-	-
Adulterio	-	-	-	-	-	-	-	-	-	-	-	-
Bigamia	-	-	-	-	-	-	-	-	2	-	-	-
Otros título VII	-	-	-	-	-	-	-	-	-	-	-	-



CUADRO 23 : CLASIFICACION DE LOS CONDENADOS Y ABSUELTOS, POR EL TIPO DE PENA IMPUESTA Y SU RESPONSABILIDAD, SEGUN DELITO, 1998.

(Continúa)

DELITO	Condenados											
	Pena Aplicada											
	Cadena perpétua				Pena de muerte				Pena compuesta			
	Autor	Cóm- plice	Encu- bridor	Sin dato	Autor	Cóm- plice	Encu- bridor	Sin dato	Autor	Cóm- plice	Encu- bridor	Sin dato
Contra las personas	5	-	-	-	-	-	-	-	186	1	-	1
Homicidio	-	-	-	-	-	-	-	-	53	1	-	-
Infanticidio	-	-	-	-	-	-	-	-	-	-	-	-
Suicidio	-	-	-	-	-	-	-	-	-	-	-	-
Parricidio	1	-	-	-	-	-	-	-	3	-	-	-
Lesiones	4	-	-	-	-	-	-	-	127	-	-	1
Calumnias e injurias	-	-	-	-	-	-	-	-	2	-	-	-
Otros título VIII	-	-	-	-	-	-	-	-	1	-	-	-
Contra la propiedad	14	-	-	-	3	-	-	1	1.420	8	12	7
Robo con violencia o intimidación	5	-	-	-	-	-	-	1	153	2	2	4
Robo con fuerza	2	-	-	-	2	-	-	-	392	2	6	1
Robo con homicidio	4	-	-	-	-	-	-	-	3	-	-	-
Hurto	3	-	-	-	1	-	-	-	679	3	3	2
Abigeato	-	-	-	-	-	-	-	-	10	-	1	-
Receptación	-	-	-	-	-	-	-	-	18	1	-	-
Usurpación de aguas o propiedad	-	-	-	-	-	-	-	-	2	-	-	-
Estafa y otros engaños	-	-	-	-	-	-	-	-	123	-	-	-
Retención o apropiación indebida	-	-	-	-	-	-	-	-	14	-	-	-
Incendio y estragos	-	-	-	-	-	-	-	-	8	-	-	-
Daños	-	-	-	-	-	-	-	-	18	-	-	-
Otros título IX	-	-	-	-	-	-	-	-	-	-	-	-
Contra leyes especiales	16	-	-	-	-	-	-	-	4.402	4	2	2
Infracción ley electoral	-	-	-	-	-	-	-	-	-	-	-	-
Infracción ley abusos de publicidad	-	-	-	-	-	-	-	-	3	-	-	-
Infracción ley alcoholes	-	-	-	-	-	-	-	-	1	-	-	-
Infracción ley de cheques	-	-	-	-	-	-	-	-	223	-	-	-
Contrabando	-	-	-	-	-	-	-	-	-	-	-	-
Tráfico de estupefacientes.	6	-	-	-	-	-	-	-	1.052	2	-	1
Delitos tributarios	-	-	-	-	-	-	-	-	4	-	-	-
Infracción ley de quiebras	-	-	-	-	-	-	-	-	-	-	-	-
Infracción ley cambios internacionales	-	-	-	-	-	-	-	-	-	-	-	-
Conducir en estado de ebriedad	10	-	-	-	-	-	-	-	3.110	2	2	1
Infracción otras leyes	-	-	-	-	-	-	-	-	9	-	-	-
Cuasidelitos	3	-	-	-	-	-	-	-	258	3	1	1
Cuasidelito de homicidio	-	-	-	-	-	-	-	-	51	3	1	-
Cuasidelito de lesiones	3	-	-	-	-	-	-	-	207	-	-	1
Otros delitos	-	-	-	-	-	-	-	-	-	-	-	-
Muertes	-	-	-	-	-	-	-	-	-	-	-	-
Presunta desgracia	-	-	-	-	-	-	-	-	-	-	-	-
Otros delitos	-	-	-	-	-	-	-	-	-	-	-	-
Faltas	-	-	-	-	-	-	-	-	-	-	-	-
Ebriedad	-	-	-	-	-	-	-	-	-	-	-	-
Otras faltas	-	-	-	-	-	-	-	-	-	-	-	-



CUADRO 23 : CLASIFICACION DE LOS CONDENADOS Y ABSUELTOS, POR EL TIPO DE PENA IMPUESTA Y SU RESPONSABILIDAD, SEGUN DELITOS, 1998

Continúa

DELITO	Condenados							
	Pena Aplicada							
	Incomunicación y otra				Sentencia absolutoria			
	Autor	Cóm- plice	Encu- bridor	Sin dato	Autor	Cóm- plice	Encu- bridor	Sin dato
T o t a l a/	492	4	-	-	4,465	35	42	63
Contra derechos garantidos por la Constitución	-	-	-	-	23	1	-	-
Violación de domicilio	-	-	-	-	22	-	-	-
Secuestro	-	-	-	-	-	-	-	-
Otros titulo III	-	-	-	-	1	1	-	-
Contra la fe pública	2	1	-	-	102	4	1	1
Falsificaciones	2	1	-	-	79	4	1	1
Usurpación de funciones o nombres	-	-	-	-	21	-	-	-
Otros titulo IV	-	-	-	-	2	-	-	-
Cometidos por empleados públicos en el desempeño de sus cargos	-	-	-	-	16	-	-	-
Malversación caudales públicos	-	-	-	-	1	-	-	-
Fraude, exacción ilegal,cohecho, soborno	-	-	-	-	15	-	-	-
Otros titulo V	-	-	-	-	-	-	-	-
Contra el orden y la seguridad pública cometidos por particulares	363	2	-	-	174	-	-	3
Atentado y desacato contra la autoridad	-	-	-	-	7	-	-	1
Relativo armas prohibidas	1	-	-	-	118	-	-	2
Amenazas	-	-	-	-	14	-	-	-
Evasión de detenidos y quebrantamiento condena	362	2	-	-	27	-	-	-
Vagancia y mendicidad	-	-	-	-	1	-	-	-
Contra la salud pública	-	-	-	-	4	-	-	-
Otros titulo VI	-	-	-	-	3	-	-	-
Contra el orden de la familia y la moralidad pública	3	-	-	-	205	1	-	1
Aborto	-	-	-	-	19	-	-	-
Abandono de niños o personas desvalidas	-	-	-	-	3	-	-	-
Inducción abandono de hogar	-	-	-	-	-	-	-	-
Violación	1	-	-	-	66	1	-	1
Estupro, incesto, sodomia	-	-	-	-	19	-	-	-
Abusos deshonestos	2	-	-	-	89	-	-	-
Corrupción o prostitución de menores	-	-	-	-	3	-	-	-
Ofensas al pudor	-	-	-	-	3	-	-	-
Adulterio	-	-	-	-	-	-	-	-
Bigamia	-	-	-	-	3	-	-	-
Otros titulo VII	-	-	-	-	-	-	-	-



CUADRO 23 : CLASIFICACION DE LOS CONDENADOS Y ABSUELTOS, POR EL TIPO DE PENA IMPUESTA Y SU RESPONSABILIDAD, SEGUN DELITOS, 1998

Conclusión

DELITO	Condenados							
	Pena Aplicada							
	Incomunicación y otra				Sentencia absolutoria			
	Autor	Cóm- plice	Encu- bridor	Sin dato	Autor	Cóm- plice	Encu- bridor	Sin dato
Contra las personas	6	-	-	-	577	5	3	10
Homicidio	1	-	-	-	55	2	3	1
Infanticidio	-	-	-	-	3	-	-	-
Suicidio	-	-	-	-	1	-	-	-
Parricidio	-	-	-	-	1	-	-	1
Lesiones	5	-	-	-	516	3	-	7
Calumnias e injurias	-	-	-	-	1	-	-	1
Otros titulo VIII	-	-	-	-	-	-	-	-
Contra la propiedad	19	1	-	-	1.237	17	33	21
Robo con violencia o intimidación	1	1	-	-	227	3	3	5
Robo con fuerza	10	-	-	-	371	2	16	7
Robo con homicidio	-	-	-	-	3	-	-	-
Hurto	5	-	-	-	383	8	14	6
Abigeato	-	-	-	-	13	-	-	1
Receptación	-	-	-	-	17	-	-	-
Usurpación de aguas o propiedad	-	-	-	-	3	-	-	1
Estafa y otros engaños	-	-	-	-	138	4	-	-
Retención o apropiación indebida	-	-	-	-	30	-	-	1
Incendio y estragos	-	-	-	-	6	-	-	-
Daños	3	-	-	-	46	-	-	-
Otros titulo IX	-	-	-	-	-	-	-	-
Contra leyes especiales	92	-	-	-	1.648	7	4	23
Infracción ley electoral	1	-	-	-	8	-	-	-
Infracción ley abusos de publicidad	-	-	-	-	1	-	-	-
Infracción ley alcoholes	-	-	-	-	1	-	-	-
Infracción ley de cheques	1	-	-	-	56	-	-	2
Contrabando	-	-	-	-	5	-	-	-
Tráfico de estupefacientes.	71	-	-	-	1.232	7	2	16
Delitos tributarios	-	-	-	-	5	-	-	-
Infracción ley de quiebras	-	-	-	-	1	-	-	-
Infracción ley cambios internacionales	-	-	-	-	-	-	-	-
Conducir en estado de ebriedad	18	-	-	-	332	-	2	5
Infracción otras leyes	1	-	-	-	7	-	-	-
Cuasidelitos	7	-	-	-	482	-	1	4
Cuasidelito de homicidio	2	-	-	-	109	-	-	-
Cuasidelito de lesiones	5	-	-	-	373	-	1	4
Otros delitos	-	-	-	-	1	-	-	-
Muertes	-	-	-	-	1	-	-	-
Presunta desgracia	-	-	-	-	-	-	-	-
Otros delitos	-	-	-	-	-	-	-	-
Faltas	-	-	-	-	-	-	-	-
Ebriedad	-	-	-	-	-	-	-	-
Otras faltas	-	-	-	-	-	-	-	-





LABORALES





4. LABORALES

CUADRO 24 : TOTAL GENERAL DE CAUSAS LABORALES INGRESADAS Y TERMINADAS, POR PROCEDIMIENTOS, SEGUN CORTES Y JUZGADOS, 1998 (Continúa)

CORTES Y JUZGADOS	CAUSAS INGRESADAS						CAUSAS TERMINADAS					
	PROCEDIMIENTOS						PROCEDIMIENTOS					
	TOTAL	Sub Total	Ordinarios	Otros	Menor Cuantía	Exhortos	TOTAL	Sub Total	Ordinarios	Otros	Menor Cuantía	Exhortos
Total	219.574	215.278	24.855	190.423	1.943	2.353	350.479	345.951	43.784	302.167	1.811	2.717
Corte de Arica	2.014	1.996	249	1.747	17	1	797	784	129	655	13	-
Arica 1	514	514	67	447	-	-	36	36	35	1	-	-
Arica 2	463	455	51	404	7	1	276	273	58	215	3	-
Arica 3	543	534	67	467	9	-	44	36	26	10	8	-
Arica 4	494	493	64	429	1	-	441	439	10	429	2	-
Corte de Iquique	2.155	2.035	363	1.672	96	24	2.045	1.938	267	1.671	82	25
Pozo Almonte	10	10	10	-	-	-	2	2	2	-	-	-
Iquique Trabajo	2.145	2.025	353	1.672	96	24	2.043	1.936	265	1.671	82	25
Corte de Antofagasta	8.236	8.112	587	7.525	74	50	6.351	6.259	578	5.681	55	37
Tocopilla	316	316	22	294	-	-	296	296	2	294	-	-
María Elena	13	13	2	11	-	-	1	1	1	-	-	-
Calama 1	218	218	23	195	-	-	852	850	142	708	2	-
Calama 2	354	350	71	279	-	4	29	27	27	-	-	2
Taltal	61	61	12	49	-	-	200	197	63	134	3	-
Antofagasta Trabajo	6.081	5.965	413	5.552	74	42	4.912	4.828	323	4.505	50	34
Calama	1.193	1.189	44	1.145	-	4	61	60	20	40	-	1
Corte de Copiapó	4.397	4.328	489	3.839	24	45	4.404	4.367	346	4.021	10	27
Diego de Almagro	57	57	27	30	-	-	51	51	2	49	-	-
Chañaral	116	115	19	96	-	1	104	104	19	85	-	-
Copiapó 1	1.096	1.077	65	1.012	6	13	1.195	1.187	71	1.116	1	7
Copiapó 2	1.088	1.072	60	1.012	7	9	1.088	1.082	37	1.045	2	4
Copiapó 3	1.075	1.058	69	989	5	12	1.083	1.068	53	1.015	2	13
Vallenar 1	152	151	14	137	1	-	312	311	4	307	1	-
Vallenar 2	531	527	19	508	3	1	355	352	14	338	3	-
Freirina	58	57	3	54	1	-	68	67	1	66	1	-
Caldera	224	214	213	1	1	9	148	145	145	-	-	3
Corte de La Serena	9.542	9.460	1.170	8.290	20	62	5.751	5.705	868	4.837	13	33
Andacollo	96	90	7	83	-	6	10	10	4	6	-	-
Vicuña	358	341	335	6	5	12	359	350	345	5	5	4
Ovalle 1	199	199	15	184	-	-	308	308	2	306	-	-
Ovalle 2	688	688	21	667	-	-	291	291	16	275	-	-
Ovalle 3	583	579	20	559	2	2	941	940	6	934	-	1
Illapel	606	599	23	576	-	7	103	96	55	41	-	7
Combarbalá	46	46	4	42	-	-	1	1	-	1	-	-
La Serena Trabajo	6.889	6.841	734	6.107	13	35	3.721	3.692	432	3.260	8	21
Los Vilos	77	77	11	66	-	-	17	17	8	9	-	-



CUADRO 24 : TOTAL GENERAL DE CAUSAS LABORALES INGRESADAS Y TERMINADAS, POR PROCEDIMIENTOS, SEGUN CORTES Y JUZGADOS, 1998 (Continúa)

CORTES Y JUZGADOS	CAUSAS INGRESADAS						CAUSAS TERMINADAS					
	PROCEDIMIENTOS						PROCEDIMIENTOS					
	TOTAL	Sub Total	Ordinarios	Otros	Menor Cuantía	Exhortos	TOTAL	Sub Total	Ordinarios	Otros	Menor Cuantía	Exhortos
Corte de Valparaíso	22.235	21.845	1.810	20.035	211	179	18.904	18.638	2.117	16.521	208	58
La Ligua	706	706	65	641	-	-	95	94	31	63	1	-
Petorca	14	14	8	6	-	-	1	1	1	-	-	-
San Felipe 1	738	729	56	673	4	5	541	533	31	502	-	8
San Felipe 2	815	807	77	730	8	-	449	444	42	402	5	-
Putendo	29	29	11	18	-	-	2	2	2	-	-	-
Los Andes 1	288	287	50	237	-	1	273	273	58	215	-	-
Los Andes 2	686	679	72	607	-	7	753	747	112	635	-	6
Casablanca	482	468	87	381	-	14	294	291	74	217	-	3
Limache	287	285	43	242	-	2	115	115	15	100	-	-
Quilpué 1	153	130	36	94	-	23	230	212	18	194	-	18
Villa Alemana	1.385	1.366	33	1.333	-	19	324	324	36	288	-	-
Quillota 1	137	128	59	69	7	2	23	18	18	-	4	1
Quillota 2	1.109	1.091	50	1.041	11	7	438	436	65	371	1	1
La Calera	745	736	67	669	4	5	748	747	53	694	1	-
Isla de Pascua	9	9	9	-	-	-	6	6	6	-	-	-
Valparaíso 1 Trabajo	7.138	7.005	516	6.489	86	47	7.577	7.456	767	6.689	120	1
Valparaíso 2 Trabajo	7.057	6.930	517	6.413	91	36	6.515	6.426	750	5.676	76	13
Quilpué 2	457	446	54	392	-	11	520	513	38	475	-	7
Corte de Santiago	73.896	72.335	9.668	62.667	700	861	236.037	233.573	28.904	204.669	774	1.690
Santiago 1 Trabajo	8.146	7.956	1.130	6.826	72	118	37.480	36.944	7.001	29.943	100	436
Santiago 2 Trabajo	8.359	8.175	1.088	7.087	82	102	19.167	19.046	1.562	17.484	74	47
Santiago 3 Trabajo	8.351	8.171	1.064	7.107	84	96	35.005	34.798	4.725	30.073	82	125
Santiago 4 Trabajo	8.014	7.850	1.048	6.802	74	90	38.073	37.878	3.346	34.532	104	91
Santiago 5 Trabajo	8.161	7.985	1.068	6.917	76	100	36.972	36.286	4.413	31.873	87	599
Santiago 6 Trabajo	8.156	7.977	1.061	6.916	78	101	28.082	27.841	2.082	25.759	97	144
Santiago 7 Trabajo	8.070	7.919	1.075	6.844	72	79	11.969	11.836	2.936	8.900	60	73
Santiago 8 Trabajo	8.243	8.081	1.057	7.024	78	84	11.442	11.282	1.346	9.936	79	81
Santiago 9 Trabajo	8.114	7.945	1.030	6.915	83	86	17.841	17.658	1.489	16.169	91	92
Colina	282	276	47	229	1	5	6	4	4	-	-	2
Corte de San Miguel	16.926	16.560	2.704	13.856	232	134	18.853	18.625	4.178	14.447	171	57
Puente Alto 1	81	81	37	44	-	-	11	11	11	-	-	-
Puente Alto 2	302	302	47	255	-	-	203	203	43	160	-	-
Melipilla 1	145	145	17	128	-	-	55	55	31	24	-	-
Melipilla 2	807	796	123	673	7	4	300	293	51	242	7	-
San Antonio 2	1.223	1.223	798	425	-	-	395	395	367	28	-	-
San Bernardo 1	638	598	101	497	37	3	584	573	79	494	10	1
San Bernardo 2	946	900	107	793	43	3	776	754	135	619	20	2
Talagante 1	164	155	59	96	5	4	46	41	24	17	2	3
Buín	190	187	54	133	3	-	159	157	53	104	2	-
San Miguel 1 Trabajo	4.690	4.638	492	4.146	28	24	8.907	8.840	1.772	7.068	64	3
San Miguel 2 Trabajo	4.728	4.686	540	4.146	23	19	5.565	5.530	1.395	4.135	29	6
Talagante 2	450	436	59	377	1	13	657	649	101	548	4	4
San Bernardo 3	445	387	101	286	41	17	134	102	41	61	18	14



CUADRO 24 : TOTAL GENERAL DE CAUSAS LABORALES INGRESADAS Y TERMINADAS, POR PROCEDIMIENTOS, SEGUN CORTES Y JUZGADOS, 1998 (Continúa)

CORTES Y JUZGADOS	CAUSAS INGRESADAS						CAUSAS TERMINADAS					
	PROCEDIMIENTOS						PROCEDIMIENTOS					
	TOTAL	Sub Total	Ordinarios	Otros	Menor Cuantía	Exhortos	TOTAL	Sub Total	Ordinarios	Otros	Menor Cuantía	Exhortos
Puente Alto 3	1274	1261	33	1228	2	11	856	854	20	834	-	2
Peñaflor	446	399	90	309	34	13	90	72	22	50	10	8
Buín 2	397	366	46	320	8	23	115	96	33	63	5	14
Corte de Rancagua	10.524	10.421	1.213	9.208	12	91	9.290	9.225	1.094	8.131	22	43
San Vicente	585	562	43	519	-	23	84	83	10	73	-	1
Peumo	208	205	18	187	-	3	350	347	30	317	-	3
Rengo 1	49	41	26	15	-	8	38	30	26	4	-	8
San Fernando 1	1.021	1.018	152	866	1	2	1.346	1.343	92	1.251	1	2
San Fernando 2	692	690	102	588	-	2	51	51	51	-	-	-
Santa Cruz 1	462	448	51	397	4	10	554	551	54	497	2	1
Santa Cruz 2	123	119	35	84	1	3	124	113	90	23	9	2
Rancagua Trabajo	6.303	6.270	525	5.745	2	31	6.416	6.383	665	5.718	10	23
Pichilemu	193	193	193	-	-	-	37	37	37	-	-	-
Rengo 2	888	875	68	807	4	9	290	287	39	248	-	3
Corte de Talca	11.488	11.303	842	10.461	131	54	8.364	8.251	686	7.565	86	27
Curicó 1	1.646	1.640	49	1.591	6	-	1.421	1.419	65	1.354	2	-
Curicó 2	459	442	56	386	12	5	283	279	17	262	1	3
Licantén	26	26	7	19	-	-	27	27	16	11	-	-
Molina	352	347	38	309	5	-	234	233	28	205	1	-
Talca 1	1.391	1.357	93	1.264	26	8	1.320	1.290	130	1.160	23	7
Talca 2	1.323	1.301	60	1.241	20	2	605	578	76	502	26	1
Talca 3	1.269	1.251	81	1.170	10	8	634	621	45	576	5	8
Curepto	5	5	5	-	-	-	10	9	9	-	1	-
San Javier	307	307	44	263	-	-	106	106	19	87	-	-
Linares 1	180	177	24	153	-	3	195	195	30	165	-	-
Linares 2	395	388	52	336	2	5	141	140	42	98	-	1
Linares 3	981	972	54	918	2	7	834	831	43	788	-	3
Constitución	434	425	62	363	3	6	104	100	25	75	-	4
Curicó 3	950	933	90	843	17	-	1.422	1.412	71	1.341	10	-
Talca 4	1.364	1.335	68	1.267	24	5	926	909	43	866	17	-
Parral	210	206	42	164	-	4	16	16	15	1	-	-
Cauquenes	192	187	14	173	4	1	82	82	10	72	-	-
Chanco	4	4	3	1	-	-	4	4	2	2	-	-
Corte de Chillán	6.048	6.003	468	5.535	21	24	2.925	2.898	393	2.505	17	10
Quirihue	73	73	17	56	-	-	23	23	12	11	-	-
San Carlos 1	110	110	7	103	-	-	58	58	17	41	-	-
San Carlos 2	329	328	31	297	1	-	258	257	13	244	1	-
Chillán 1	912	894	59	835	12	6	1.086	1.072	113	959	13	1
Chillán 2	b/	-	-	-	-	-	-	-	-	-	-	-
Chillán 3	1.921	1.910	178	1.732	-	11	751	746	142	604	-	5
Chillán 4	2.202	2.192	101	2.091	6	4	347	340	57	283	3	4
Bulnes	228	228	29	199	-	-	49	49	17	32	-	-
Yungay	148	148	33	115	-	-	250	250	3	247	-	-
Coelemu	125	120	13	107	2	3	103	103	19	84	-	-



CUADRO 24 : TOTAL GENERAL DE CAUSAS LABORALES INGRESADAS Y TERMINADAS, POR PROCEDIMIENTOS, SEGUN CORTES Y JUZGADOS, 1998 (Continúa)

CORTES Y JUZGADOS	CAUSAS INGRESADAS						CAUSAS TERMINADAS					
	PROCEDIMIENTOS						PROCEDIMIENTOS					
	TOTAL	Sub Total	Ordinarios	Otros	Menor Cuantía	Exhortos	TOTAL	Sub Total	Ordinarios	Otros	Menor Cuantía	Exhortos
Corte de Concepción	28.438	27.706	2.832	24.874	75	657	15.843	15.175	2.100	13.075	59	609
Tome	535	499	35	464	2	34	152	122	30	92	-	30
Florida	13	8	4	4	2	3	16	11	9	2	2	3
Talcahuano 1 Civil	1.182	1.137	150	987	11	34	2.044	1.977	359	1.618	18	49
Yumbel	306	306	18	288	-	-	6	6	6	-	-	-
Coronel 1	704	641	62	579	2	61	327	296	44	252	2	29
Lota	294	265	16	249	-	29	409	389	25	364	-	20
Santa Juana	12	10	4	6	-	2	2	1	1	-	-	1
Arauco	549	503	20	483	-	46	500	453	14	439	-	47
Curanilahue	410	382	38	344	-	28	400	305	31	274	-	95
Lebu	343	320	320	-	-	23	201	171	171	-	-	30
Cañete	271	256	23	233	-	15	44	29	2	27	-	15
Los Angeles 1	1.062	1.034	29	1.005	-	28	112	77	25	52	-	35
Los Angeles 2	982	946	59	887	15	21	279	267	10	257	-	12
Los Angeles 3	1.354	1.330	48	1.282	9	15	237	218	29	189	8	11
Laja	250	247	27	220	-	3	104	102	18	84	-	2
Mulchén	263	259	17	242	-	4	48	48	7	41	-	-
Nacimiento	512	512	508	4	-	-	74	74	73	1	-	-
Concepción 1 Trabajo	8.231	8.103	596	7.507	9	119	2.300	2.182	494	1.688	6	112
Concepción 2 Trabajo	8.293	8.197	632	7.565	6	90	7.919	7.826	602	7.224	6	87
Santa Bárbara	60	60	10	50	-	-	13	12	5	7	1	-
Coronel 2	249	231	13	218	1	17	11	11	-	11	-	-
Talcahuano 2 Civil	2.563	2.460	203	2.257	18	85	645	598	145	453	16	31
Corte de Temuco	9.012	8.858	918	7.940	108	46	11.858	11.693	1.036	10.657	140	25
Angol 1	268	268	27	241	-	-	99	99	12	87	-	-
Collipulli	110	110	12	98	-	-	19	19	15	4	-	-
Traiguén	24	24	24	-	-	-	5	5	5	-	-	-
Victoria	104	104	24	80	-	-	17	17	17	-	-	-
Curacautín	83	83	15	68	-	-	106	106	18	88	-	-
Lautaro	372	372	30	342	-	-	47	47	22	25	-	-
Nueva Imperial	30	30	21	9	-	-	12	12	10	2	-	-
Carahue	44	44	44	-	-	-	9	7	7	-	2	-
Temuco 1 Civil	4.194	4.091	279	3.812	73	30	3.500	3.463	152	3.311	21	16
Temuco 2 Civil	3.498	3.455	248	3.207	35	8	7.836	7.717	619	7.098	117	2
Pitrufquén	34	34	28	6	-	-	12	12	12	-	-	-
Pucón	49	41	11	30	-	8	39	32	17	15	-	7
Villarrica	46	46	36	10	-	-	3	3	3	-	-	-
Loncoche	54	54	17	37	-	-	28	28	5	23	-	-
Angol 2	102	102	102	-	-	-	126	126	122	4	-	-



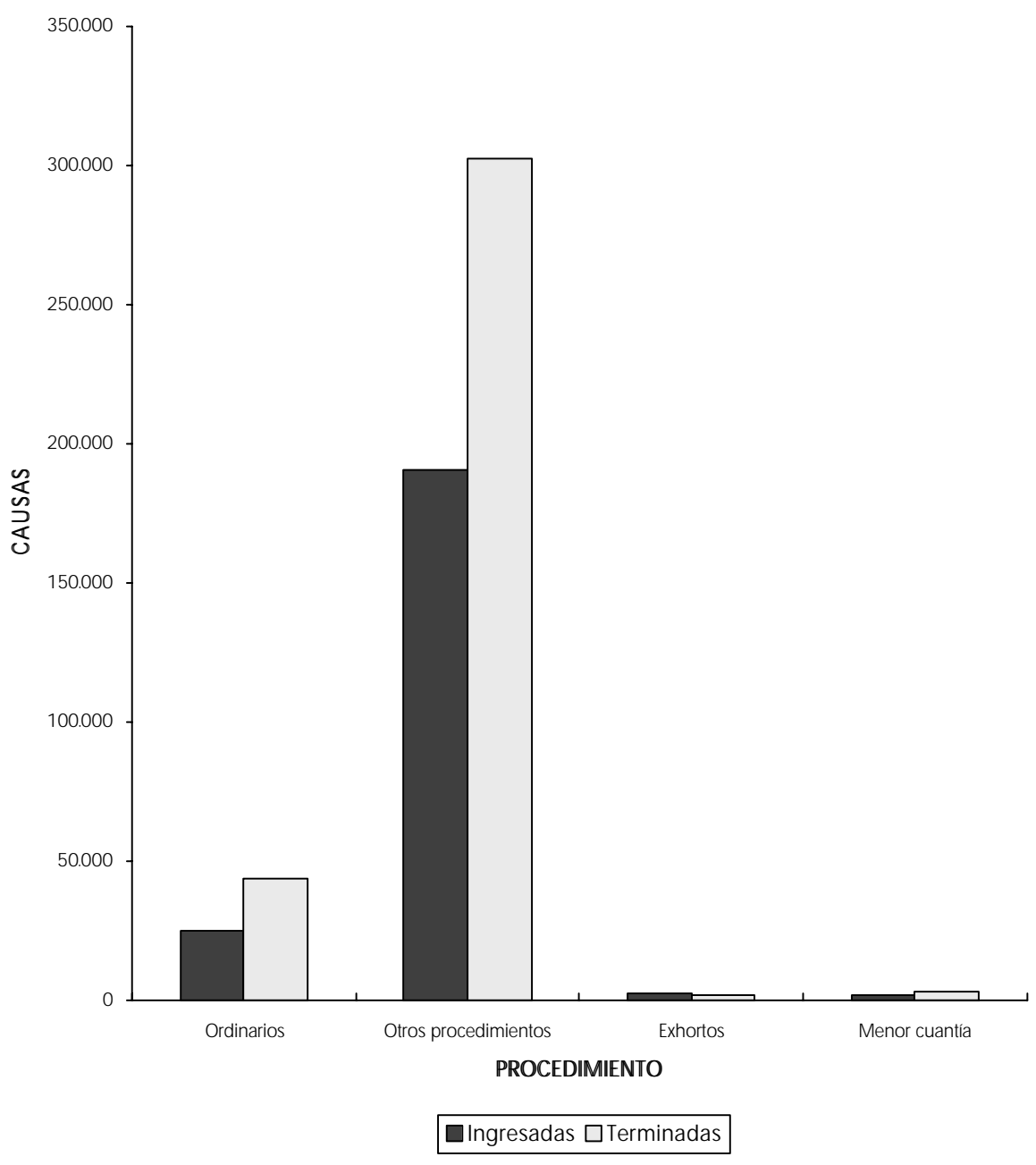
CUADRO 24 : TOTAL GENERAL DE CAUSAS LABORALES INGRESADAS Y TERMINADAS, POR PROCEDIMIENTOS, SEGUN CORTES Y JUZGADOS, 1998 (Conclusión)

CORTES Y JUZGADOS	CAUSAS INGRESADAS						CAUSAS TERMINADAS					
	PROCEDIMIENTOS						PROCEDIMIENTOS					
	TOTAL	Sub Total	Ordinarios	Otros	Menor Cuantía	Exhortos	TOTAL	Sub Total	Ordinarios	Otros	Menor Cuantía	Exhortos
Corte de Valdivia	7.643	7.519	594	6.925	48	76	5.451	5.360	487	4.873	40	51
Valdivia 1	734	733	39	694	1	-	199	199	24	175	-	-
Valdivia 2	1.058	1.032	53	979	18	8	1.237	1.223	48	1.175	9	5
Valdivia 3	1.014	986	50	936	21	7	1.112	1.088	91	997	18	6
Valdivia 4	593	593	39	554	-	-	326	323	19	304	3	-
San José de la Mariquina	223	209	59	150	5	9	160	152	50	102	-	8
Los Lagos	136	136	43	93	-	-	94	94	30	64	-	-
La Unión	269	261	53	208	-	8	17	14	11	3	3	-
Río Bueno	159	159	38	121	-	-	17	17	16	1	-	-
Panguipulli	161	158	24	134	2	1	67	65	26	39	1	1
Osorno 1	344	344	48	296	-	-	138	138	16	122	-	-
Osorno 2	1.206	1.195	48	1.147	1	10	1.267	1.261	39	1.222	-	6
Osorno 3	706	700	43	657	-	6	247	246	28	218	-	1
Río Negro	198	198	13	185	-	-	59	59	21	38	-	-
Osorno 4	763	752	40	712	-	11	416	401	61	340	6	9
Paillaco	79	63	4	59	-	16	95	80	7	73	-	15
Corte de Puerto Montt	4.895	4.822	528	4.294	43	30	1.776	1.740	273	1.467	23	13
Puerto Montt 1	1.223	1.221	100	1.121	-	2	595	594	74	520	-	1
Puerto Montt 2	1.212	1.201	84	1.117	5	6	438	428	71	357	6	4
Puerto Montt 3	1.216	1.196	59	1.137	6	14	327	317	30	287	2	8
Calbuco	129	129	32	97	-	-	35	34	6	28	1	-
Maullín	46	46	5	41	-	-	138	138	-	138	-	-
Puerto Varas 1	287	280	22	258	7	-	71	67	15	52	4	-
Puerto Varas 2	319	314	42	272	-	5	92	92	20	72	-	-
Ancud	136	116	41	75	20	-	30	20	19	1	10	-
Castro	242	238	131	107	3	1	38	38	37	1	-	-
Achao	1	1	1	-	-	-	-	-	-	-	-	-
Chaiten	20	20	4	16	-	-	12	12	1	11	-	-
Los Muermos	53	52	1	51	-	1	-	-	-	-	-	-
Quellon	11	8	6	2	2	1	-	-	-	-	-	-
Corte de Coihaique	444	442	97	345	-	2	609	604	106	498	3	2
Aisén	72	71	30	41	-	1	78	77	29	48	-	1
Coihaique 1	95	94	12	82	-	1	124	120	19	101	3	1
Coihaique 2	265	265	44	221	-	-	406	406	57	349	-	-
Chile Chico	9	9	9	-	-	-	-	-	-	-	-	-
Cochrane	3	3	2	1	-	-	1	1	1	-	-	-
Corte de Punta Arenas	1.681	1.533	323	1.210	131	17	1.221	1.116	222	894	95	10
Puerto Natales	29	20	20	-	-	9	8	5	5	-	-	3
Porvenir	3	3	3	-	-	-	-	-	-	-	-	-
Magallanes Trabajo	1.649	1.510	300	1.210	131	8	1.213	1.111	217	894	95	7

b/ No incluido por inconsistencia de cifras.



GRAFICO 2 : CAUSAS LABORALES INGRESADAS Y TERMINADAS, POR PROCEDIMIENTOS, 1998





CUADRO 25: TOTAL DE CAUSAS LABORALES INGRESADAS DE PROCEDIMIENTOS ORDINARIOS, POR MATERIA, SEGUN CORTES Y JUZGADOS, 1998 (Continúa)

CORTE Y JUZGADO	CAUSAS INGRESADAS DE PROCEDIMIENTOS ORDINARIOS 1/						
	TOTAL	MATERIAS					
		Accidentes y Enfermedades Profesionales	Desahucios, Indemnizaciones y otros	Imposiciones	Pensiones	Remuneraciones	otros 2/
T o t a l	24.855	129	16.586	2.070	18	2.038	4.014
Corte de Arica	249	-	221	-	-	12	16
Arica 1	67	-	67	-	-	-	-
Arica 2	51	-	30	-	-	12	9
Arica 3	67	-	63	-	-	-	4
Arica 4	64	-	61	-	-	-	3
Corte de Iquique	363	-	302	5	-	10	46
Pozo Almonte	10	-	-	-	-	-	10
Iquique Trabajo	353	-	302	5	-	10	36
Corte de Antofagasta	587	2	412	-	-	41	132
Tocopilla	22	-	15	-	-	-	7
María Elena	2	-	-	-	-	-	2
Calama 1	23	-	13	-	-	-	10
Calama 2	71	-	-	-	-	-	71
Taltal	12	-	7	-	-	4	1
Antofagasta Trabajo	413	2	335	-	-	37	39
Calama	44	-	42	-	-	-	2
Corte de Copiapó	489	3	201	179	-	49	57
Diego de Almagro	27	-	3	-	-	1	23
Chañaral	19	-	18	-	-	1	-
Copiapó 1	65	3	34	-	-	12	16
Copiapó 2	60	-	50	-	-	7	3
Copiapó 3	69	-	49	-	-	17	3
Vallenar 1	14	-	5	-	-	2	7
Vallenar 2	19	-	10	-	-	9	-
Freirina	3	-	2	-	-	-	1
Caldera	213	-	30	179	-	-	4
Corte de La Serena	1.170	-	611	292	-	132	135
Andacollo	7	-	6	-	-	-	1
Vicuña	335	-	8	288	-	-	39
Ovalle 1	15	-	12	-	-	1	2
Ovalle 2	21	-	13	-	-	6	2
Ovalle 3	20	-	19	-	-	-	1
Illapel	23	-	13	-	-	10	-
Combarbalá	4	-	2	-	-	2	-
La Serena Trabajo	734	-	533	4	-	109	88
Los Vilos	11	-	5	-	-	4	2
Corte de Valparaíso	1.810	15	1.273	8	9	161	344
La Ligua	65	-	58	-	-	-	7
Petorca	8	-	6	2	-	-	-
San Felipe 1	56	-	23	-	-	21	12
San Felipe 2	77	-	63	-	1	11	2
Putendo	11	-	10	-	-	-	1
Los Andes 1	50	-	24	-	-	2	24
Los Andes 2	72	-	-	-	-	16	56
Casablanca	87	-	69	-	-	-	18
Limache	43	-	38	-	-	-	5
Quilpué 1	36	-	32	-	-	-	4
Villa Alemana	33	-	33	-	-	-	-
Quillota 1	59	-	38	-	-	7	14
Quillota 2	50	-	40	-	-	2	8
La Calera	67	2	53	-	-	5	7
Isla de Pascua	9	-	3	-	-	6	-
Valparaíso 1 Trabajo	516	6	372	3	3	46	86
Valparaíso 2 Trabajo	517	7	371	3	5	45	86
Quilpué 2	54	-	40	-	-	-	14



CUADRO 25: TOTAL DE CAUSAS LABORALES INGRESADAS DE PROCEDIMIENTOS ORDINARIOS, POR MATERIA, SEGUN CORTES Y JUZGADOS, 1998

(Continúa)

CORTE Y JUZGADO	CAUSAS INGRESADAS DE PROCEDIMIENTOS ORDINARIOS 1/							
	TOTAL	MATERIAS					Remunera- ciones	otros 2/
		Accidentes y Enfermedades Profesionales	Desahucios, Indemnizacio- nes y otros	Imposiciones	Pensiones			
Corte de Santiago	9.668	77	7.653	62	6	630	1.240	
Santiago 1 Trabajo	1.130	10	922	6	1	73	118	
Santiago 2 Trabajo	1.088	8	851	10	1	78	140	
Santiago 3 Trabajo	1.064	9	860	6	-	63	126	
Santiago 4 Trabajo	1.048	10	832	5	1	66	134	
Santiago 5 Trabajo	1.068	10	839	7	1	70	141	
Santiago 6 Trabajo	1.061	8	833	6	1	75	138	
Santiago 7 Trabajo	1.075	8	851	7	-	74	135	
Santiago 8 Trabajo	1.057	6	853	8	1	64	125	
Santiago 9 Trabajo	1.030	8	812	7	-	67	136	
Colina a/	47	-	-	-	-	-	47	
Corte de San Miguel	2.704	8	1.473	493	-	86	644	
Puente Alto 1	37	-	27	-	-	-	10	
Puente Alto 2	47	1	40	-	-	1	5	
Melipilla 1	17	-	11	-	-	-	6	
Melipilla 2	123	-	117	-	-	-	6	
San Antonio 2	798	-	76	461	-	-	261	
San Bernardo 1	101	3	86	-	-	1	11	
San Bernardo 2	107	-	-	-	-	-	107	
Talagante 1	59	-	51	-	-	-	8	
Buín	54	-	50	-	-	1	3	
San Miguel 1 Trabajo	492	2	368	3	-	12	107	
San Miguel 2 Trabajo	540	1	379	29	-	42	89	
Talagante 2	59	-	59	-	-	-	-	
San Bernardo 3	101	1	82	-	-	-	18	
Puente Alto 3	33	-	10	-	-	19	4	
Peñaflor a/	90	-	79	-	-	5	6	
Buín 2	46	-	38	-	-	5	3	
Corte de Rancagua	1.213	3	632	143	-	228	207	
San Vicente	43	-	10	-	-	22	11	
Peumo	18	-	9	-	-	8	1	
Rengo 1	26	-	20	-	-	5	1	
San Fernando 1	152	-	141	-	-	-	11	
San Fernando 2	102	-	35	-	-	50	17	
Santa Cruz 1	51	-	44	-	-	3	4	
Santa Cruz 2	35	-	-	-	-	-	35	
Rancagua Trabajo	525	3	372	3	-	88	59	
Pichilemu	193	-	1	140	-	52	-	
Rengo 2	68	-	-	-	-	-	68	
Corte de Talca	842	1	527	2	-	92	220	
Curicó 1	49	-	7	-	-	2	40	
Curicó 2	56	-	3	-	-	-	53	
Licantén	7	-	-	-	-	7	-	
Molina	38	-	28	-	-	10	-	
Talca 1	93	-	58	-	-	14	21	
Talca 2	60	-	56	-	-	1	3	
Talca 3	81	-	81	-	-	-	-	
Curepto	5	-	3	-	-	2	-	
San Javier	44	-	44	-	-	-	-	
Linares 1	24	-	14	-	-	7	3	
Linares 2	52	1	23	1	-	17	10	
Linares 3	54	-	46	-	-	5	3	
Constitución	62	-	23	-	-	20	19	
Curicó 3	90	-	79	1	-	5	5	
Talca 4	68	-	59	-	-	2	7	
Parral	42	-	-	-	-	-	42	
Cauquenes	14	-	-	-	-	-	14	
Chanco	3	-	3	-	-	-	-	



CUADRO 25: TOTAL DE CAUSAS LABORALES INGRESADAS DE PROCEDIMIENTOS ORDINARIOS, POR MATERIA, SEGUN CORTES Y JUZGADOS, 1998 (Continúa)

CORTE Y JUZGADO	CAUSAS INGRESADAS DE PROCEDIMIENTOS ORDINARIOS 1/							
	TOTAL	MATERIAS					Remunera- ciones	otros 2/
		Accidentes y Enfermedades Profesionales	Desahucios, Indemnizacio- nes y otros	Imposiciones	Pensiones			
Corte de Chillán	468	1	373	-	-	54	40	
Quirihue	17	-	13	-	-	4	-	
San Carlos 1	7	-	7	-	-	-	-	
San Carlos 2	31	-	29	-	-	-	2	
Chillán 1	59	-	45	-	-	10	4	
Chillán 2	
Chillán 3	178	1	136	-	-	16	25	
Chillán 4	101	-	79	-	-	14	8	
Bulnes	29	-	19	-	-	10	-	
Yungay	33	-	32	-	-	-	1	
Colemu	13	-	13	-	-	-	-	
Corte de Concepción	2.832	13	1.438	782	3	221	375	
Tome	35	-	28	-	-	2	5	
Florida	4	-	-	-	-	-	4	
Talcahuano 1 Civil	150	5	96	2	-	21	26	
Yumbel	18	-	10	-	-	6	2	
Coronel 1	62	-	62	-	-	-	-	
Lota	16	-	14	-	-	-	2	
Santa Juana	4	-	2	2	-	-	-	
Arauco	20	-	18	-	-	-	2	
Curanilahue	38	-	31	-	-	2	5	
Lebu	320	-	12	294	-	12	2	
Cañete	23	-	-	-	-	-	23	
Los Angeles 1	29	-	17	-	-	7	5	
Los Angeles 2	59	-	35	-	-	20	4	
Los Angeles 3	48	-	40	-	-	1	7	
Laja	27	-	23	-	-	1	3	
Mulchén	17	-	16	-	-	-	1	
Nacimiento	508	-	1	484	-	-	23	
Concepción 1 Trabajo	596	5	407	-	1	62	121	
Concepción 2 Trabajo	632	-	455	-	2	60	115	
Santa Bárbara	10	-	7	-	-	1	2	
Coronel 2	13	1	11	-	-	-	1	
Talcahuano 2 Civil	203	2	153	-	-	26	22	
Corte de Temuco	918	3	546	99	-	142	128	
Angol 1	27	-	21	-	-	4	2	
Collipulli	12	-	9	-	-	2	1	
Traiguén	24	-	-	-	-	24	-	
Victoria	24	-	4	-	-	15	5	
Curacautín	15	-	9	-	-	2	4	
Lautaro	30	-	13	-	-	17	-	
Nueva Imperial	21	1	8	-	-	10	2	
Carahue	44	-	-	31	-	12	1	
Temuco 1 Civil	279	2	256	-	-	1	20	
Temuco 2 Civil	248	-	159	-	-	32	57	
Pitrufquén	28	-	-	-	-	23	5	
Pucón	11	-	-	-	-	-	11	
Villarrica	36	-	34	-	-	-	2	
Loncoche	17	-	2	-	-	-	15	
Angol 2	102	-	31	68	-	-	3	



CUADRO 25: TOTAL DE CAUSAS LABORALES INGRESADAS DE PROCEDIMIENTOS ORDINARIOS, POR MATERIA, SEGUN CORTES Y JUZGADOS, 1998 (Conclusión)

CORTE Y JUZGADO	CAUSAS INGRESADAS DE PROCEDIMIENTOS ORDINARIOS 1/							
	TOTAL	MATERIAS					Remunera- ciones	otros 2/
		Accidentes y Enfermedades Profesionales	Desahucios, Indemnizacio- nes y otros	Imposiciones	Pensiones			
Corte de Valdivia	594	-	317	1	-	63	213	
Valdivia 1	39	-	39	-	-	-	-	
Valdivia 2	53	-	35	-	-	12	6	
Valdivia 3	50	-	34	1	-	3	12	
Valdivia 4	39	-	26	-	-	3	10	
San José de la Mariquina	59	-	59	-	-	-	-	
Los Lagos	43	-	-	-	-	16	27	
La Unión	53	-	15	-	-	-	38	
Río Bueno	38	-	22	-	-	12	4	
Panguipulli	24	-	21	-	-	3	-	
Osorno 1	48	-	11	-	-	1	36	
Osorno 2	48	-	33	-	-	9	6	
Osorno 3	43	-	-	-	-	4	39	
Río Negro	13	-	6	-	-	-	7	
Osorno 4	40	-	12	-	-	-	28	
Paillaco	4	-	4	-	-	-	-	
Corte de Puerto Montt	528	-	334	-	-	27	167	
Puerto Montt 1	100	-	85	-	-	2	13	
Puerto Montt 2	84	-	62	-	-	8	14	
Puerto Montt 3	59	-	54	-	-	1	4	
Calbuco	32	-	10	-	-	6	16	
Mauñil	5	-	3	-	-	2	-	
Puerto Varas 1	22	-	-	-	-	-	22	
Puerto Varas 2	42	-	14	-	-	-	28	
Ancud	41	-	-	-	-	5	36	
Castro	131	-	99	-	-	-	32	
Achao	1	-	-	-	-	-	1	
Chaiten	4	-	2	-	-	2	-	
Los Muermos	1	-	-	-	-	-	1	
Quellon	6	-	5	-	-	1	-	
Corte de Coihaique	97	-	60	-	-	21	16	
Aisén	30	-	17	-	-	8	5	
Coihaique 1	12	-	2	-	-	1	9	
Coihaique 2	44	-	41	-	-	1	2	
Chile Chico	9	-	-	-	-	9	-	
Cochrane	2	-	-	-	-	2	-	
Corte de Punta Arenas	323	3	213	4	-	69	34	
Puerto Natales	20	-	11	3	-	5	1	
Porvenir	3	-	1	-	-	-	2	
Magallanes Trabajo	300	3	201	1	-	64	31	

1/ Excepto causas de menor Cuantía.

2/ Incluye: Desafueros, fueros, reclamos, multas administrativas y otros ordinarios.

a/ Conoce causas a partir de Diciembre de 1998.

b/ Con información inconsistente.



CUADRO 26: CAUSAS LABORALES INGRESADAS NUEVAS DE PROCEDIMIENTOS ORDINARIOS, POR MATERIA, SEGUN CORTES Y JUZGADOS, 1998

(Continúa)

CORTE Y JUZGADO	CAUSAS INGRESADAS DE PROCEDIMIENTOS ORDINARIOS POR MATERIA 1/						
	TOTAL	NUEVAS					
		Accidentes y Enfermedades Profesionales	Desahucios, Indemnizaciones y otros	Imposiciones	Pensiones	Remuneraciones	otros 2/
T o t a l	24.333	128	16.188	2.070	18	1.967	3.962
Corte de Arica	249	-	221	-	-	12	16
Arica 1	67	-	67	-	-	-	-
Arica 2	51	-	30	-	-	12	9
Arica 3	67	-	63	-	-	-	4
Arica 4	64	-	61	-	-	-	3
Corte de Iquique	363	-	302	5	-	10	46
Pozo Almonte	10	-	-	-	-	-	10
Iquique Trabajo	353	-	302	5	-	10	36
Corte de Antofagasta	586	2	411	-	-	41	132
Tocopilla	22	-	15	-	-	-	7
María Elena	2	-	-	-	-	-	2
Calama 1	23	-	13	-	-	-	10
Calama 2	71	-	-	-	-	-	71
Taltal	12	-	7	-	-	4	1
Antofagasta Trabajo	412	2	334	-	-	37	39
Calama	44	-	42	-	-	-	2
Corte de Copiapó	487	3	201	179	-	49	55
Diego de Almagro	25	-	3	-	-	1	21
Chañaral	19	-	18	-	-	1	-
Copiapó 1	65	3	34	-	-	12	16
Copiapó 2	60	-	50	-	-	7	3
Copiapó 3	69	-	49	-	-	17	3
Vallenar 1	14	-	5	-	-	2	7
Vallenar 2	19	-	10	-	-	9	-
Freirina	3	-	2	-	-	-	1
Caldera	213	-	30	179	-	-	4
Corte de La Serena	1.045	-	514	292	-	108	131
Andacollo	7	-	6	-	-	-	1
Vicuña	335	-	8	288	-	-	39
Ovalle 1	15	-	12	-	-	1	2
Ovalle 2	21	-	13	-	-	6	2
Ovalle 3	20	-	19	-	-	-	1
Illapel	23	-	13	-	-	10	-
Combarbalá	4	-	2	-	-	2	-
La Serena Trabajo	609	-	436	4	-	85	84
Los Vilos	11	-	5	-	-	4	2
Corte de Valparaíso	1.800	15	1.263	8	9	161	344
La Ligua	65	-	58	-	-	-	7
Petorca	8	-	6	2	-	-	-
San Felipe 1	56	-	23	-	-	21	12
San Felipe 2	77	-	63	-	1	11	2
Putendo	11	-	10	-	-	-	1
Los Andes 1	50	-	24	-	-	2	24
Los Andes 2	72	-	-	-	-	16	56
Casablanca	87	-	69	-	-	-	18
Limache	43	-	38	-	-	-	5
Quilpué 1	36	-	32	-	-	-	4
Villa Alemana	32	-	32	-	-	-	-
Quillota 1	59	-	38	-	-	7	14
Quillota 2	50	-	40	-	-	2	8
La Calera	66	2	52	-	-	5	7
Isla de Pascua	9	-	3	-	-	6	-
Valparaíso 1 Trabajo	513	6	369	3	3	46	86
Valparaíso 2 Trabajo	512	7	366	3	5	45	86
Quilpué 2	54	-	40	-	-	-	14



CUADRO 26: CAUSAS LABORALES INGRESADAS NUEVAS DE PROCEDIMIENTOS ORDINARIOS, POR MATERIA, SEGUN CORTES Y JUZGADOS, 1998

(Continúa)

CORTE Y JUZGADO	CAUSAS INGRESADAS DE PROCEDIMIENTOS ORDINARIOS POR MATERIA 1/						
	NUEVAS						
	TOTAL	Accidentes y Enfermedades Profesionales	Desahucios, Indemnizacio- nes y otros	Imposiciones	Pensiones	Remunera- ciones	otros 2/
Corte de Santiago	9.550	77	7.545	62	6	625	1.235
Santiago 1 Trabajo	1.076	10	869	6	1	73	117
Santiago 2 Trabajo	1.085	8	848	10	1	78	140
Santiago 3 Trabajo	1.055	9	851	6	-	63	126
Santiago 4 Trabajo	1.038	10	825	5	1	65	132
Santiago 5 Trabajo	1.047	10	821	7	1	69	139
Santiago 6 Trabajo	1.053	8	826	6	1	74	138
Santiago 7 Trabajo	1.070	8	846	7	-	74	135
Santiago 8 Trabajo	1.054	6	850	8	1	64	125
Santiago 9 Trabajo	1.025	8	809	7	-	65	136
Colina a/	47	-	-	-	-	-	47
Corte de San Miguel	2.701	8	1.471	493	-	85	644
Puente Alto 1	37	-	27	-	-	-	10
Puente Alto 2	47	1	40	-	-	1	5
Melipilla 1	17	-	11	-	-	-	6
Melipilla 2	123	-	117	-	-	-	6
San Antonio 2	798	-	76	461	-	-	261
San Bernardo 1	101	3	86	-	-	1	11
San Bernardo 2	107	-	-	-	-	-	107
Talagante 1	59	-	51	-	-	-	8
Buín	54	-	50	-	-	1	3
San Miguel 1 Trabajo	492	2	368	3	-	12	107
San Miguel 2 Trabajo	540	1	379	29	-	42	89
Talagante 2	59	-	59	-	-	-	-
San Bernardo 3	101	1	82	-	-	-	18
Puente Alto 3	33	-	10	-	-	19	4
Peñaflor a/	90	-	79	-	-	5	6
Buín 2	43	-	36	-	-	4	3
Corte de Rancagua	1.174	3	600	143	-	223	205
San Vicente	43	-	10	-	-	22	11
Peumo	18	-	9	-	-	8	1
Rengo 1	26	-	20	-	-	5	1
San Fernando 1	152	-	141	-	-	-	11
San Fernando 2	102	-	35	-	-	50	17
Santa Cruz 1	51	-	44	-	-	3	4
Santa Cruz 2	35	-	-	-	-	-	35
Rancagua Trabajo	486	3	340	3	-	83	57
Pichilemu	193	-	1	140	-	52	-
Rengo 2	68	-	-	-	-	-	68
Corte de Talca	819	1	516	2	-	86	214
Curicó 1	49	-	7	-	-	2	40
Curicó 2	56	-	3	-	-	-	53
Licantén	7	-	-	-	-	7	-
Molina	38	-	28	-	-	10	-
Talca 1	70	-	47	-	-	8	15
Talca 2	60	-	56	-	-	1	3
Talca 3	81	-	81	-	-	-	-
Curepto	5	-	3	-	-	2	-
San Javier	44	-	44	-	-	-	-
Linares 1	24	-	14	-	-	7	3
Linares 2	52	1	23	1	-	17	10
Linares 3	54	-	46	-	-	5	3
Constitución	62	-	23	-	-	20	19
Curicó 3	90	-	79	1	-	5	5
Talca 4	68	-	59	-	-	2	7
Parral	42	-	-	-	-	-	42
Cauquenes	14	-	-	-	-	-	14
Chanco	3	-	3	-	-	-	-



CUADRO 26: CAUSAS LABORALES INGRESADAS NUEVAS DE PROCEDIMIENTOS ORDINARIOS, POR MATERIA, SEGUN CORTES Y JUZGADOS, 1998 (Continúa)

CORTE Y JUZGADO	CAUSAS INGRESADAS DE PROCEDIMIENTOS ORDINARIOS POR MATERIA 1/						
	NUEVAS						
	TOTAL	Accidentes y Enfermedades Profesionales	Desahucios, Indemnizaciones y otros	Imposiciones	Pensiones	Remuneraciones	otros 2/
Corte de Chillán	377	1	306	-	-	49	21
Quirihue	17	-	13	-	-	4	-
San Carlos 1	7	-	7	-	-	-	-
San Carlos 2	31	-	29	-	-	-	2
Chillán 1	59	-	45	-	-	10	4
Chillán 2
Chillán 3	87	1	69	-	-	11	6
Chillán 4	101	-	79	-	-	14	8
Bulnes	29	-	19	-	-	10	-
Yungay	33	-	32	-	-	-	1
Coelemu	13	-	13	-	-	-	-
Corte de Concepción	2.813	13	1.426	782	3	218	371
Tome	35	-	28	-	-	2	5
Florida	4	-	-	-	-	-	4
Talcahuano 1 Civil	132	5	84	2	-	18	23
Yumbel	18	-	10	-	-	6	2
Coronel 1	62	-	62	-	-	-	-
Lota	16	-	14	-	-	-	2
Santa Juana	4	-	2	2	-	-	-
Arauco	20	-	18	-	-	-	2
Curanilahue	38	-	31	-	-	2	5
Lebu	320	-	12	294	-	12	2
Cañete	23	-	-	-	-	-	23
Los Angeles 1	29	-	17	-	-	7	5
Los Angeles 2	59	-	35	-	-	20	4
Los Angeles 3	48	-	40	-	-	1	7
Laja	27	-	23	-	-	1	3
Mulchén	17	-	16	-	-	-	1
Nacimiento	508	-	1	484	-	-	23
Concepción 1 Trabajo	596	5	407	-	1	62	121
Concepción 2 Trabajo	631	-	455	-	2	60	114
Santa Bárbara	10	-	7	-	-	1	2
Coronel 2	13	1	11	-	-	-	1
Talcahuano 2 Civil	203	2	153	-	-	26	22
Corte de Temuco	916	3	544	99	-	142	128
Angol 1	25	-	19	-	-	4	2
Collipulli	12	-	9	-	-	2	1
Traiguén	24	-	-	-	-	24	-
Victoria	24	-	4	-	-	15	5
Curacautín	15	-	9	-	-	2	4
Lautaro	30	-	13	-	-	17	-
Nueva Imperial	21	1	8	-	-	10	2
Carahue	44	-	-	31	-	12	1
Temuco 1 Civil	279	2	256	-	-	1	20
Temuco 2 Civil	248	-	159	-	-	32	57
Pitrufquén	28	-	-	-	-	23	5
Pucón	11	-	-	-	-	-	11
Villarrica	36	-	34	-	-	-	2
Loncoche	17	-	2	-	-	-	15
Angol 2	102	-	31	68	-	-	3



CUADRO 26: CAUSAS LABORALES INGRESADAS NUEVAS DE PROCEDIMIENTOS ORDINARIOS, POR MATERIA, SEGUN CORTES Y JUZGADOS, 1998 (Conclusión)

CORTE Y JUZGADO	CAUSAS INGRESADAS DE PROCEDIMIENTOS ORDINARIOS POR MATERIA 1/						
	NUEVAS						
	TOTAL	Accidentes y Enfermedades Profesionales	Desahucios, Indemnizaciones y otros	Imposiciones	Pensiones	Remuneraciones	otros 2/
Corte de Valdivia	591	-	317	1	-	61	212
Valdivia 1	39	-	39	-	-	-	-
Valdivia 2	53	-	35	-	-	12	6
Valdivia 3	50	-	34	1	-	3	12
Valdivia 4	39	-	26	-	-	3	10
San José de la Mariquina	59	-	59	-	-	-	-
Los Lagos	43	-	-	-	-	16	27
La Unión	53	-	15	-	-	-	38
Río Bueno	38	-	22	-	-	12	4
Panguipulli	24	-	21	-	-	3	-
Osorno 1	48	-	11	-	-	1	36
Osorno 2	48	-	33	-	-	9	6
Osorno 3	41	-	-	-	-	2	39
Río Negro	12	-	6	-	-	-	6
Osorno 4	40	-	12	-	-	-	28
Paillaco	4	-	4	-	-	-	-
Corte de Puerto Montt	528	-	334	-	-	27	167
Puerto Montt 1	100	-	85	-	-	2	13
Puerto Montt 2	84	-	62	-	-	8	14
Puerto Montt 3	59	-	54	-	-	1	4
Calbuco	32	-	10	-	-	6	16
Mauñin	5	-	3	-	-	2	-
Puerto Varas 1	22	-	-	-	-	-	22
Puerto Varas 2	42	-	14	-	-	-	28
Ancud	41	-	-	-	-	5	36
Castro	131	-	99	-	-	-	32
Achao	1	-	-	-	-	-	1
Chaiten	4	-	2	-	-	2	-
Los Muermos	1	-	-	-	-	-	1
Quellon	6	-	5	-	-	1	-
Corte de Coihaique	97	-	60	-	-	21	16
Aisén	30	-	17	-	-	8	5
Coihaique 1	12	-	2	-	-	1	9
Coihaique 2	44	-	41	-	-	1	2
Chile Chico	9	-	-	-	-	9	-
Cochrane	2	-	-	-	-	2	-
Corte de Punta Arenas	237	2	157	4	-	49	25
Puerto Natales	20	-	11	3	-	5	1
Porvenir	3	-	1	-	-	-	2
Magallanes Trabajo	214	2	145	1	-	44	22

1/ Excepto causas de menor Cuantía.

2/ Incluye: Desafueros, fueros, reclamos, multas administrativas y otros ordinarios.

a/ Conoce causas a partir de Diciembre de 1998.

b/ Con información inconsistente.



CUADRO 27: CAUSAS LABORALES INGRESADAS REACTIVADAS DE PROCEDIMIENTOS ORDINARIOS, POR MATERIA, SEGUN CORTES Y JUZGADOS, 1998 (Continúa)

CORTE Y JUZGADO	CAUSAS INGRESADAS DE PROCEDIMIENTOS ORDINARIOS POR MATERIA 1/						
	TOTAL	REACTIVADAS					
		Accidentes y Enfermedades Profesionales	Desahucios, Indemnizaciones y otros	Imposiciones	Pensiones	Remuneraciones	otros 2/
Total	522	1	398	-	-	71	52
Corte de Arica	-	-	-	-	-	-	-
Arica 1	-	-	-	-	-	-	-
Arica 2	-	-	-	-	-	-	-
Arica 3	-	-	-	-	-	-	-
Arica 4	-	-	-	-	-	-	-
Corte de Iquique	-	-	-	-	-	-	-
Pozo Almonte	-	-	-	-	-	-	-
Iquique Trabajo	-	-	-	-	-	-	-
Corte de Antofagasta	1	-	1	-	-	-	-
Tocopilla	-	-	-	-	-	-	-
María Elena	-	-	-	-	-	-	-
Calama 1	-	-	-	-	-	-	-
Calama 2	-	-	-	-	-	-	-
Taltal	-	-	-	-	-	-	-
Antofagasta Trabajo	1	-	1	-	-	-	-
Calama	-	-	-	-	-	-	-
Corte de Copiapó	2	-	-	-	-	-	2
Diego de Almagro	2	-	-	-	-	-	2
Chañaral	-	-	-	-	-	-	-
Copiapó 1	-	-	-	-	-	-	-
Copiapó 2	-	-	-	-	-	-	-
Copiapó 3	-	-	-	-	-	-	-
Vallenar 1	-	-	-	-	-	-	-
Vallenar 2	-	-	-	-	-	-	-
Freirina	-	-	-	-	-	-	-
Caldera	-	-	-	-	-	-	-
Corte de La Serena	125	-	97	-	-	24	4
Andacollo	-	-	-	-	-	-	-
Vicuña	-	-	-	-	-	-	-
Ovalle 1	-	-	-	-	-	-	-
Ovalle 2	-	-	-	-	-	-	-
Ovalle 3	-	-	-	-	-	-	-
Illapel	-	-	-	-	-	-	-
Combarbalá	-	-	-	-	-	-	-
La Serena Trabajo	125	-	97	-	-	24	4
Los Vilos	-	-	-	-	-	-	-
Corte de Valparaíso	10	-	10	-	-	-	-
La Ligua	-	-	-	-	-	-	-
Petorca	-	-	-	-	-	-	-
San Felipe 1	-	-	-	-	-	-	-
San Felipe 2	-	-	-	-	-	-	-
Putendo	-	-	-	-	-	-	-
Los Andes 1	-	-	-	-	-	-	-
Los Andes 2	-	-	-	-	-	-	-
Casablanca	-	-	-	-	-	-	-
Limache	-	-	-	-	-	-	-
Quilpué 1	-	-	-	-	-	-	-
Villa Alemana	1	-	1	-	-	-	-
Quillota 1	-	-	-	-	-	-	-
Quillota 2	-	-	-	-	-	-	-
La Calera	1	-	1	-	-	-	-
Isla de Pascua	-	-	-	-	-	-	-
Valparaíso 1 Trabajo	3	-	3	-	-	-	-
Valparaíso 2 Trabajo	5	-	5	-	-	-	-
Quilpué 2	-	-	-	-	-	-	-



CUADRO 27: CAUSAS LABORALES INGRESADAS REACTIVADAS DE PROCEDIMIENTOS ORDINARIOS, POR MATERIA, SEGUN CORTES Y JUZGADOS, 1998

(Continúa)

CORTE Y JUZGADO	CAUSAS INGRESADAS DE PROCEDIMIENTOS ORDINARIOS POR MATERIA 1/						
	TOTAL	REACTIVADAS					
		Accidentes y Enfermedades Profesionales	Desahucios, Indemnizaciones y otros	Imposiciones	Pensiones	Remuneraciones	otros 2/
Corte de Santiago	118	-	108	-	-	5	5
Santiago 1 Trabajo	54	-	53	-	-	-	1
Santiago 2 Trabajo	3	-	3	-	-	-	-
Santiago 3 Trabajo	9	-	9	-	-	-	-
Santiago 4 Trabajo	10	-	7	-	-	1	2
Santiago 5 Trabajo	21	-	18	-	-	1	2
Santiago 6 Trabajo	8	-	7	-	-	1	-
Santiago 7 Trabajo	5	-	5	-	-	-	-
Santiago 8 Trabajo	3	-	3	-	-	-	-
Santiago 9 Trabajo	5	-	3	-	-	2	-
Colina a/	-	-	-	-	-	-	-
Corte de San Miguel	3	-	2	-	-	1	-
Puente Alto 1	-	-	-	-	-	-	-
Puente Alto 2	-	-	-	-	-	-	-
Melipilla 1	-	-	-	-	-	-	-
Melipilla 2	-	-	-	-	-	-	-
San Antonio 2	-	-	-	-	-	-	-
San Bernardo 1	-	-	-	-	-	-	-
San Bernardo 2	-	-	-	-	-	-	-
Talagante 1	-	-	-	-	-	-	-
Buín	-	-	-	-	-	-	-
San Miguel 1 Trabajo	-	-	-	-	-	-	-
San Miguel 2 Trabajo	-	-	-	-	-	-	-
Talagante 2	-	-	-	-	-	-	-
San Bernardo 3	-	-	-	-	-	-	-
Puente Alto 3	-	-	-	-	-	-	-
Peñaflores a/	-	-	-	-	-	-	-
Buín 2	3	-	2	-	-	1	-
Corte de Rancagua	39	-	32	-	-	5	2
San Vicente	-	-	-	-	-	-	-
Peumo	-	-	-	-	-	-	-
Rengo 1	-	-	-	-	-	-	-
San Fernando 1	-	-	-	-	-	-	-
San Fernando 2	-	-	-	-	-	-	-
Santa Cruz 1	-	-	-	-	-	-	-
Santa Cruz 2	-	-	-	-	-	-	-
Rancagua Trabajo	39	-	32	-	-	5	2
Pichilemu	-	-	-	-	-	-	-
Rengo 2	-	-	-	-	-	-	-
Corte de Talca	23	-	11	-	-	6	6
Curicó 1	-	-	-	-	-	-	-
Curicó 2	-	-	-	-	-	-	-
Licantén	-	-	-	-	-	-	-
Molina	-	-	-	-	-	-	-
Talca 1	23	-	11	-	-	6	6
Talca 2	-	-	-	-	-	-	-
Talca 3	-	-	-	-	-	-	-
Curepto	-	-	-	-	-	-	-
San Javier	-	-	-	-	-	-	-
Linares 1	-	-	-	-	-	-	-
Linares 2	-	-	-	-	-	-	-
Linares 3	-	-	-	-	-	-	-
Constitución	-	-	-	-	-	-	-
Curicó 3	-	-	-	-	-	-	-
Talca 4	-	-	-	-	-	-	-
Parral	-	-	-	-	-	-	-
Cauquenes	-	-	-	-	-	-	-
Chanco	-	-	-	-	-	-	-



CUADRO 27: CAUSAS LABORALES INGRESADAS REACTIVADAS DE PROCEDIMIENTOS ORDINARIOS, POR MATERIA, SEGUN CORTES Y JUZGADOS, 1998 (Continúa)

CORTE Y JUZGADO	CAUSAS INGRESADAS DE PROCEDIMIENTOS ORDINARIOS POR MATERIA 1/						
	REACTIVADAS						
	TOTAL	Accidentes y Enfermedades Profesionales	Desahucios, Indemnizaciones y otros	Imposiciones	Pensiones	Remuneraciones	otros 2/
Corte de Chillán	91	-	67	-	-	5	19
Quirihue	-	-	-	-	-	-	-
San Carlos 1	-	-	-	-	-	-	-
San Carlos 2	-	-	-	-	-	-	-
Chillán 1	-	-	-	-	-	-	-
Chillán 2 b/	-	-	-	-	-	-	-
Chillán 3	91	-	67	-	-	5	19
Chillán 4	-	-	-	-	-	-	-
Bulnes	-	-	-	-	-	-	-
Yungay	-	-	-	-	-	-	-
Coelemu	-	-	-	-	-	-	-
Corte de Concepción	19	-	12	-	-	3	4
Tome	-	-	-	-	-	-	-
Florida	-	-	-	-	-	-	-
Talcahuano 1 Civil	18	-	12	-	-	3	3
Yumbel	-	-	-	-	-	-	-
Coronel 1	-	-	-	-	-	-	-
Lota	-	-	-	-	-	-	-
Santa Juana	-	-	-	-	-	-	-
Arauco	-	-	-	-	-	-	-
Curanilahue	-	-	-	-	-	-	-
Lebu	-	-	-	-	-	-	-
Cañete	-	-	-	-	-	-	-
Los Angeles 1	-	-	-	-	-	-	-
Los Angeles 2	-	-	-	-	-	-	-
Los Angeles 3	-	-	-	-	-	-	-
Laja	-	-	-	-	-	-	-
Mulchén	-	-	-	-	-	-	-
Nacimiento	-	-	-	-	-	-	-
Concepción 1 Trabajo	-	-	-	-	-	-	-
Concepción 2 Trabajo	1	-	-	-	-	-	1
Santa Bárbara	-	-	-	-	-	-	-
Coronel 2	-	-	-	-	-	-	-
Talcahuano 2 Civil	-	-	-	-	-	-	-
Corte de Temuco	2	-	2	-	-	-	-
Angol 1	2	-	2	-	-	-	-
Collipulli	-	-	-	-	-	-	-
Traiguén	-	-	-	-	-	-	-
Victoria	-	-	-	-	-	-	-
Curacautín	-	-	-	-	-	-	-
Lautaro	-	-	-	-	-	-	-
Nueva Imperial	-	-	-	-	-	-	-
Carahue	-	-	-	-	-	-	-
Temuco 1 Civil	-	-	-	-	-	-	-
Temuco 2 Civil	-	-	-	-	-	-	-
Pitrufquén	-	-	-	-	-	-	-
Pucón	-	-	-	-	-	-	-
Villarrica	-	-	-	-	-	-	-
Loncoche	-	-	-	-	-	-	-
Angol 2	-	-	-	-	-	-	-



CUADRO 27: CAUSAS LABORALES INGRESADAS REACTIVADAS DE PROCEDIMIENTOS ORDINARIOS, POR MATERIA, SEGUN CORTES Y JUZGADOS, 1998 (Conclusión)

CORTE Y JUZGADO	CAUSAS INGRESADAS DE PROCEDIMIENTOS ORDINARIOS POR MATERIA 1/						
	REACTIVADAS						
	TOTAL	Accidentes y Enfermedades Profesionales	Desahucios, Indemnizaciones y otros	Imposiciones	Pensiones	Remuneraciones	otros 2/
Corte de Valdivia	3	-	-	-	-	2	1
Valdivia 1	-	-	-	-	-	-	-
Valdivia 2	-	-	-	-	-	-	-
Valdivia 3	-	-	-	-	-	-	-
Valdivia 4	-	-	-	-	-	-	-
San José de la Mariquina	-	-	-	-	-	-	-
Los Lagos	-	-	-	-	-	-	-
La Unión	-	-	-	-	-	-	-
Río Bueno	-	-	-	-	-	-	-
Panguipulli	-	-	-	-	-	-	-
Osorno 1	-	-	-	-	-	-	-
Osorno 2	-	-	-	-	-	-	-
Osorno 3	2	-	-	-	-	2	-
Río Negro	1	-	-	-	-	-	1
Osorno 4	-	-	-	-	-	-	-
Paillaco	-	-	-	-	-	-	-
Corte de Puerto Montt	-	-	-	-	-	-	-
Puerto Montt 1	-	-	-	-	-	-	-
Puerto Montt 2	-	-	-	-	-	-	-
Puerto Montt 3	-	-	-	-	-	-	-
Calbuco	-	-	-	-	-	-	-
Mauñin	-	-	-	-	-	-	-
Puerto Varas 1	-	-	-	-	-	-	-
Puerto Varas 2	-	-	-	-	-	-	-
Ancud	-	-	-	-	-	-	-
Castro	-	-	-	-	-	-	-
Achao	-	-	-	-	-	-	-
Chaiten	-	-	-	-	-	-	-
Los Muermos	-	-	-	-	-	-	-
Quellon	-	-	-	-	-	-	-
Corte de Colhaique	-	-	-	-	-	-	-
Aisén	-	-	-	-	-	-	-
Colhaique 1	-	-	-	-	-	-	-
Colhaique 2	-	-	-	-	-	-	-
Chile Chico	-	-	-	-	-	-	-
Cochrane	-	-	-	-	-	-	-
Corte de Punta Arenas	86	1	56	-	-	20	9
Puerto Natales	-	-	-	-	-	-	-
Porvenir	-	-	-	-	-	-	-
Magallanes Trabajo	86	1	56	-	-	20	9

1/ Excepto causas de menor Cuantía.

2/ Incluye: Desafueros, fueros, reclamos, multas administrativas y otros ordinarios.

a/ Conoce causas a partir de Diciembre de 1998.

b/ Con información inconsistente.



CUADRO 28: CAUSAS LABORALES INGRESADAS DE OTROS PROCEDIMIENTOS, POR MATERIA, NUEVAS Y REACTIVADAS, SEGUN CORTES Y JUZGADOS, 1998

(Continúa)

CORTE Y JUZGADO	CAUSAS INGRESADAS DE OTROS PROCEDIMIENTOS POR MATERIA											
	TOTAL				NUEVAS				REACTIVADAS			
	TOTAL	Procedi- mientos Especiales	Gest. prepa- ratorias y Prejudiciales	Procedi- mientos Ejecutivos	TOTAL	Procedi- mientos Especiales	Gest. prepa- ratorias y Prejudiciales	Procedi- mientos Ejecutivos	TOTAL	Procedi- mientos Especiales	Gest. prepa- ratorias y Prejudiciales	Procedi- mientos Ejecutivos
	T o t a l	190.423	209	136	190.078	187.441	209	136	187.096	2.982	-	-
Corte de Arica	1.747	-	-	1.747	1.747	-	-	1.747	-	-	-	-
Arica 1	447	-	-	447	447	-	-	447	-	-	-	-
Arica 2	404	-	-	404	404	-	-	404	-	-	-	-
Arica 3	467	-	-	467	467	-	-	467	-	-	-	-
Arica 4	429	-	-	429	429	-	-	429	-	-	-	-
Corte de Iquique	1.672	-	-	1.672	1.672	-	-	1.672	-	-	-	-
Pozo Almonte	-	-	-	-	-	-	-	-	-	-	-	-
Iquique Trabajo	1.672	-	-	1.672	1.672	-	-	1.672	-	-	-	-
Corte de Antofagasta	7.525	1	5	7.519	7.498	1	5	7.492	27	-	-	27
Tocopilla	294	-	-	294	294	-	-	294	-	-	-	-
María Elena	11	-	-	11	11	-	-	11	-	-	-	-
Calama 1	195	-	-	195	195	-	-	195	-	-	-	-
Calama 2	279	-	-	279	253	-	-	253	26	-	-	26
Taltal	49	-	3	46	49	-	3	46	-	-	-	-
Antofagasta Trabajo	5.552	1	2	5.549	5.551	1	2	5.548	1	-	-	1
Calama	1.145	-	-	1.145	1.145	-	-	1.145	-	-	-	-
Corte de Copiapó	3.839	2	-	3.837	3.567	2	-	3.565	272	-	-	272
Diego de Almagro	30	-	-	30	30	-	-	30	-	-	-	-
Chañaral	96	1	-	95	78	1	-	77	18	-	-	18
Copiapó 1	1.012	-	-	1.012	1.011	-	-	1.011	1	-	-	1
Copiapó 2	1.012	-	-	1.012	1.012	-	-	1.012	-	-	-	-
Copiapó 3	989	-	-	989	989	-	-	989	-	-	-	-
Vallenar 1	137	1	-	136	137	1	-	136	-	-	-	-
Vallenar 2	508	-	-	508	293	-	-	293	215	-	-	215
Freirina	54	-	-	54	16	-	-	16	38	-	-	38
Caldera	1	-	-	1	1	-	-	1	-	-	-	-
Corte de La Serena	8.290	7	3	8.280	8.184	7	3	8.174	106	-	-	106
Andacollo	83	-	-	83	83	-	-	83	-	-	-	-
Vicuña	6	6	-	-	6	6	-	-	-	-	-	-
Ovalle 1	184	-	-	184	184	-	-	184	-	-	-	-
Ovalle 2	667	-	-	667	667	-	-	667	-	-	-	-
Ovalle 3	559	-	-	559	559	-	-	559	-	-	-	-
Illapel	576	-	-	576	576	-	-	576	-	-	-	-
Combarbalá	42	-	-	42	42	-	-	42	-	-	-	-
La Serena Trabajo	6.107	1	3	6.103	6.001	1	3	5.997	106	-	-	106
Los Vilos	66	-	-	66	66	-	-	66	-	-	-	-
Corte de Valparaíso	20.035	18	19	19.998	20.004	18	19	19.967	31	-	-	31
La Ligua	641	2	-	639	641	2	-	639	-	-	-	-
Petorca	6	-	-	6	6	-	-	6	-	-	-	-
San Felipe 1	673	-	4	669	673	-	4	669	-	-	-	-
San Felipe 2	730	1	-	729	730	1	-	729	-	-	-	-
Putendo	18	-	-	18	18	-	-	18	-	-	-	-
Los Andes 1	237	-	-	237	237	-	-	237	-	-	-	-
Los Andes 2	607	-	-	607	607	-	-	607	-	-	-	-
Casablanca	381	-	-	381	381	-	-	381	-	-	-	-
Limache	242	-	-	242	242	-	-	242	-	-	-	-
Quilpué 1	94	-	-	94	65	-	-	65	29	-	-	29
Villa Alemana	1.333	-	-	1.333	1.333	-	-	1.333	-	-	-	-
Quillota 1	69	1	1	67	69	1	1	67	-	-	-	-
Quillota 2	1.041	1	-	1.040	1.041	1	-	1.040	-	-	-	-
La Calera	669	3	2	664	667	3	2	662	2	-	-	2
Isla de Pascua	-	-	-	-	-	-	-	-	-	-	-	-
Valparaíso 1 Trabajo	6.489	5	7	6.477	6.489	5	7	6.477	-	-	-	-
Valparaíso 2 Trabajo	6.413	5	5	6.403	6.413	5	5	6.403	-	-	-	-
Quilpué 2	392	-	-	392	392	-	-	392	-	-	-	-



CUADRO 28: CAUSAS LABORALES INGRESADAS DE OTROS PROCEDIMIENTOS, POR MATERIA, NUEVAS Y REACTIVADAS, SEGUN CORTES Y JUZGADOS, 1998

(Continúa)

CORTE Y JUZGADO	CAUSAS INGRESADAS DE OTROS PROCEDIMIENTOS POR MATERIA											
	TOTAL			NUEVAS			REACTIVADAS					
	TOTAL	Procedi- mientos Especiales	Gest. prepa- ratorias y Prejudiciales	Procedi- mientos Ejecutivos	TOTAL	Procedi- mientos Especiales	Gest. prepa- ratorias y Prejudiciales	Procedi- mientos Ejecutivos	TOTAL	Procedi- mientos Especiales	Gest. prepa- ratorias y Prejudiciales	Procedi- mientos Ejecutivos
	Corte de Santiago	62.667	68	59	62.540	62.667	68	59	62.540	-	-	-
Santiago 1 Trabajo	6.826	6	7	6.813	6.826	6	7	6.813	-	-	-	-
Santiago 2 Trabajo	7.087	9	7	7.071	7.087	9	7	7.071	-	-	-	-
Santiago 3 Trabajo	7.107	8	8	7.091	7.107	8	8	7.091	-	-	-	-
Santiago 4 Trabajo	6.802	7	6	6.789	6.802	7	6	6.789	-	-	-	-
Santiago 5 Trabajo	6.917	9	8	6.900	6.917	9	8	6.900	-	-	-	-
Santiago 6 Trabajo	6.916	9	6	6.901	6.916	9	6	6.901	-	-	-	-
Santiago 7 Trabajo	6.844	4	8	6.832	6.844	4	8	6.832	-	-	-	-
Santiago 8 Trabajo	7.024	8	5	7.011	7.024	8	5	7.011	-	-	-	-
Santiago 9 Trabajo	6.915	8	4	6.903	6.915	8	4	6.903	-	-	-	-
Colina a/	229	-	-	229	229	-	-	229	-	-	-	-
Corte de San Miguel	13.856	25	8	13.823	13.804	25	8	13.771	52	-	-	52
Puente Alto 1	44	1	-	43	44	1	-	43	-	-	-	-
Puente Alto 2	255	-	-	255	255	-	-	255	-	-	-	-
Melipilla 1	128	-	-	128	128	-	-	128	-	-	-	-
Melipilla 2	673	1	-	672	673	1	-	672	-	-	-	-
San Antonio 2	425	1	2	422	425	1	2	422	-	-	-	-
San Bernardo 1	497	3	-	494	497	3	-	494	-	-	-	-
San Bernardo 2	793	-	-	793	793	-	-	793	-	-	-	-
Talagante 1	96	3	-	93	96	3	-	93	-	-	-	-
Buín	133	-	-	133	133	-	-	133	-	-	-	-
San Miguel 1 Trabajo	4.146	2	2	4.142	4.146	2	2	4.142	-	-	-	-
San Miguel 2 Trabajo	4.146	12	4	4.130	4.146	12	4	4.130	-	-	-	-
Talagante 2	377	-	-	377	376	-	-	376	1	-	-	1
San Bernardo 3	286	-	-	286	286	-	-	286	-	-	-	-
Puente Alto 3	1.228	-	-	1.228	1.228	-	-	1.228	-	-	-	-
Peñaflor a/	309	1	-	308	258	1	-	257	51	-	-	51
Buín 2	320	1	-	319	320	1	-	319	-	-	-	-
Corte de Rancagua	9.208	12	2	9.194	9.158	12	2	9.144	50	-	-	50
San Vicente	519	-	-	519	519	-	-	519	-	-	-	-
Peumo	187	-	-	187	160	-	-	160	27	-	-	27
Rengo 1	15	5	-	10	15	5	-	10	-	-	-	-
San Fernando 1	866	-	1	865	866	-	1	865	-	-	-	-
San Fernando 2	588	-	-	588	588	-	-	588	-	-	-	-
Santa Cruz 1	397	-	-	397	397	-	-	397	-	-	-	-
Santa Cruz 2	84	-	-	84	61	-	-	61	23	-	-	23
Rancagua Trabajo	5.745	7	1	5.737	5.745	7	1	5.737	-	-	-	-
Pichilemu	-	-	-	-	-	-	-	-	-	-	-	-
Rengo 2	807	-	-	807	807	-	-	807	-	-	-	-
Corte de Talca	10.461	9	1	10.451	10.461	9	1	10.451	-	-	-	-
Curicó 1	1.591	-	-	1.591	1.591	-	-	1.591	-	-	-	-
Curicó 2	386	8	-	378	386	8	-	378	-	-	-	-
Licantén	19	-	-	19	19	-	-	19	-	-	-	-
Molina	309	-	-	309	309	-	-	309	-	-	-	-
Talca 1	1.264	-	1	1.263	1.264	-	1	1.263	-	-	-	-
Talca 2	1.241	-	-	1.241	1.241	-	-	1.241	-	-	-	-
Talca 3	1.170	-	-	1.170	1.170	-	-	1.170	-	-	-	-
Curepto	-	-	-	-	-	-	-	-	-	-	-	-
San Javier	263	-	-	263	263	-	-	263	-	-	-	-
Linares 1	153	-	-	153	153	-	-	153	-	-	-	-
Linares 2	336	1	-	335	336	1	-	335	-	-	-	-
Linares 3	918	-	-	918	918	-	-	918	-	-	-	-
Constitución	363	-	-	363	363	-	-	363	-	-	-	-
Curicó 3	843	-	-	843	843	-	-	843	-	-	-	-
Talca 4	1.267	-	-	1.267	1.267	-	-	1.267	-	-	-	-
Parral	164	-	-	164	164	-	-	164	-	-	-	-
Cauquenes	173	-	-	173	173	-	-	173	-	-	-	-
Chanco	1	-	-	1	1	-	-	1	-	-	-	-



CUADRO 28: CAUSAS LABORALES INGRESADAS DE OTROS PROCEDIMIENTOS, POR MATERIA, NUEVAS Y REACTIVADAS, SEGUN CORTES Y JUZGADOS, 1998

(Continúa)

CORTE Y JUZGADO	CAUSAS INGRESADAS DE OTROS PROCEDIMIENTOS POR MATERIA											
	TOTAL			NUEVAS			REACTIVADAS					
	TOTAL	Procedi- mientos Especiales	Gest. prepa- ratorias y Prejudiciales	Procedi- mientos Ejecutivos	TOTAL	Procedi- mientos Especiales	Gest. prepa- ratorias y Prejudiciales	Procedi- mientos Ejecutivos	TOTAL	Procedi- mientos Especiales	Gest. prepa- ratorias y Prejudiciales	Procedi- mientos Ejecutivos
Corte de Chillán	5.535	3	2	5.530	3.761	3	2	3.756	1.774	-	-	1.774
Quirihue	56	-	-	56	56	-	-	56	-	-	-	-
San Carlos 1	103	-	-	103	103	-	-	103	-	-	-	-
San Carlos 2	297	1	-	296	297	1	-	296	-	-	-	-
Chillán 1	835	1	-	834	835	1	-	834	-	-	-	-
Chillán 2	b/	-	-	-	-	-	-	-	-	-	-	-
Chillán 3	1.732	1	-	1.731	1.004	1	-	1.003	728	-	-	728
Chillán 4	2.091	-	2	2.089	1.045	-	2	1.043	1.046	-	-	1.046
Bulnes	199	-	-	199	199	-	-	199	-	-	-	-
Yungay	115	-	-	115	115	-	-	115	-	-	-	-
Coelemu	107	-	-	107	107	-	-	107	-	-	-	-
Corte de Concepción	24.874	8	24	24.842	24.656	8	24	24.624	218	-	-	218
Tome	464	-	-	464	464	-	-	464	-	-	-	-
Florida	4	-	-	4	4	-	-	4	-	-	-	-
Talcahuano 1 Civil	987	-	-	987	863	-	-	863	124	-	-	124
Yumbel	288	-	-	288	288	-	-	288	-	-	-	-
Coronel 1	579	-	-	579	579	-	-	579	-	-	-	-
Lota	249	-	-	249	249	-	-	249	-	-	-	-
Santa Juana	6	-	-	6	6	-	-	6	-	-	-	-
Arauco	483	-	-	483	483	-	-	483	-	-	-	-
Curanilahue	344	2	-	342	344	2	-	342	-	-	-	-
Lebu	-	-	-	-	-	-	-	-	-	-	-	-
Cañete	233	-	-	233	233	-	-	233	-	-	-	-
Los Angeles 1	1.005	-	-	1.005	1.005	-	-	1.005	-	-	-	-
Los Angeles 2	887	-	-	887	887	-	-	887	-	-	-	-
Los Angeles 3	1.282	-	-	1.282	1.282	-	-	1.282	-	-	-	-
Laja	220	-	-	220	220	-	-	220	-	-	-	-
Mulchén	242	6	24	212	242	6	24	212	-	-	-	-
Nacimiento	4	-	-	4	4	-	-	4	-	-	-	-
Concepción 1 Trabajo	7.507	-	-	7.507	7.507	-	-	7.507	-	-	-	-
Concepción 2 Trabajo	7.565	-	-	7.565	7.471	-	-	7.471	94	-	-	94
Santa Bárbara	50	-	-	50	50	-	-	50	-	-	-	-
Coronel 2	218	-	-	218	218	-	-	218	-	-	-	-
Talcahuano 2 Civil	2.257	-	-	2.257	2.257	-	-	2.257	-	-	-	-
Corte de Temuco	7.940	1	5	7.934	7.919	1	5	7.913	21	-	-	21
Angol 1	241	-	-	241	223	-	-	223	18	-	-	18
Collipulli	98	-	-	98	98	-	-	98	-	-	-	-
Traiguén	-	-	-	-	-	-	-	-	-	-	-	-
Victoria	80	-	-	80	80	-	-	80	-	-	-	-
Curacautín	68	-	-	68	65	-	-	65	3	-	-	3
Lautaro	342	-	1	341	342	-	1	341	-	-	-	-
Nueva Imperial	9	-	-	9	9	-	-	9	-	-	-	-
Carahue	-	-	-	-	-	-	-	-	-	-	-	-
Temuco 1 Civil	3.812	-	4	3.808	3.812	-	4	3.808	-	-	-	-
Temuco 2 Civil	3.207	-	-	3.207	3.207	-	-	3.207	-	-	-	-
Pitrufquén	6	-	-	6	6	-	-	6	-	-	-	-
Pucón	30	1	-	29	30	1	-	29	-	-	-	-
Villarrica	10	-	-	10	10	-	-	10	-	-	-	-
Loncoche	37	-	-	37	37	-	-	37	-	-	-	-
Angol 2	-	-	-	-	-	-	-	-	-	-	-	-



CUADRO 28: CAUSAS LABORALES INGRESADAS DE OTROS PROCEDIMIENTOS, POR MATERIA, NUEVAS Y REACTIVADAS, SEGUN CORTES Y JUZGADOS, 1998

(Conclusión)

CORTE Y JUZGADO	CAUSAS INGRESADAS DE OTROS PROCEDIMIENTOS POR MATERIA											
	TOTAL			NUEVAS			REACTIVADAS					
	TOTAL	Procedi-	Gest. prepa-	TOTAL	Procedi-	Gest. prepa-	TOTAL	Procedi-	Gest. prepa-	TOTAL	Procedi-	Gest. prepa-
		mientos	ratorias y		mientos	mientos		ratorias y	mientos		mientos	ratorias y
Especiales	Prejudiciales	Ejecutivos	Especiales	Prejudiciales	Ejecutivos	Especiales	Prejudiciales	Ejecutivos	Especiales	Prejudiciales	Ejecutivos	
Corte de Valdivia	6.925	53	5	6.867	6.854	53	5	6.796	71	-	-	71
Valdivia 1	694	-	-	694	694	-	-	694	-	-	-	-
Valdivia 2	979	48	-	931	954	48	-	906	25	-	-	25
Valdivia 3	936	1	-	935	915	1	-	914	21	-	-	21
Valdivia 4	554	-	-	554	554	-	-	554	-	-	-	-
San José de la Mariquina	150	-	3	147	150	-	3	147	-	-	-	-
Los Lagos	93	-	-	93	93	-	-	93	-	-	-	-
La Unión	208	-	-	208	208	-	-	208	-	-	-	-
Río Bueno	121	-	-	121	121	-	-	121	-	-	-	-
Panguipulli	134	1	-	133	134	1	-	133	-	-	-	-
Osorno 1	296	-	-	296	296	-	-	296	-	-	-	-
Osorno 2	1.147	-	1	1.146	1.147	-	1	1.146	-	-	-	-
Osorno 3	657	-	1	656	632	-	1	631	25	-	-	25
Río Negro	185	-	-	185	185	-	-	185	-	-	-	-
Osorno 4	712	1	-	711	712	1	-	711	-	-	-	-
Paillaco	59	2	-	57	59	2	-	57	-	-	-	-
Corte de Puerto Montt	4.294	-	-	4.294	4.294	-	-	4.294	-	-	-	-
Puerto Montt 1	1.121	-	-	1.121	1.121	-	-	1.121	-	-	-	-
Puerto Montt 2	1.117	-	-	1.117	1.117	-	-	1.117	-	-	-	-
Puerto Montt 3	1.137	-	-	1.137	1.137	-	-	1.137	-	-	-	-
Calbuco	97	-	-	97	97	-	-	97	-	-	-	-
Mauñin	41	-	-	41	41	-	-	41	-	-	-	-
Puerto Varas 1	258	-	-	258	258	-	-	258	-	-	-	-
Puerto Varas 2	272	-	-	272	272	-	-	272	-	-	-	-
Ancud	75	-	-	75	75	-	-	75	-	-	-	-
Castro	107	-	-	107	107	-	-	107	-	-	-	-
Achao	-	-	-	-	-	-	-	-	-	-	-	-
Chaitén	16	-	-	16	16	-	-	16	-	-	-	-
Los Muermos	51	-	-	51	51	-	-	51	-	-	-	-
Quellón	2	-	-	2	2	-	-	2	-	-	-	-
Corte de Coihaique	345	1	2	342	345	1	2	342	-	-	-	-
Aisén	41	1	-	40	41	1	-	40	-	-	-	-
Coihaique 1	82	-	1	81	82	-	1	81	-	-	-	-
Coihaique 2	221	-	1	220	221	-	1	220	-	-	-	-
Chile Chico	-	-	-	-	-	-	-	-	-	-	-	-
Cochrane	1	-	-	1	1	-	-	1	-	-	-	-
Corte de Punta Arenas	1.210	1	1	1.208	850	1	1	848	360	-	-	360
Puerto Natales	-	-	-	-	-	-	-	-	-	-	-	-
Porvenir	-	-	-	-	-	-	-	-	-	-	-	-
Magallanes Trabajo	1.210	1	1	1.208	850	1	1	848	360	-	-	360

a/ Conoce causas a partir de Diciembre de 1998.

b/ Con información inconsistente.



CUADRO 29: TOTAL DE CAUSAS LABORALES TERMINADAS DE PROCEDIMIENTOS ORDINARIOS, POR MATERIA, SEGUN CORTES Y JUZGADOS, 1998 (Continúa)

CORTE Y JUZGADO	CAUSAS TERMINADAS DE PROCEDIMIENTOS ORDINARIOS 1/						
	TOTAL	MATERIAS					
		Accidentes y Enfermedades Profesionales	Desahucios, Indemnizaciones y otros	Imposiciones	Pensiones	Remuneraciones	otros 2/
T o t a l	43.784	109	19.490	1.048	106	2.417	20.614
Corte de Arica	129	1	111	-	-	12	5
Arica 1	35	-	35	-	-	-	-
Arica 2	58	1	40	-	-	12	5
Arica 3	26	-	26	-	-	-	-
Arica 4	10	-	10	-	-	-	-
Corte de Iquique	267	-	242	1	-	1	23
Pozo Almonte	2	-	-	-	-	-	2
Iquique Trabajo	265	-	242	1	-	1	21
Corte de Antofagasta	578	10	298	2	14	54	200
Tocopilla	2	-	1	-	-	-	1
María Elena	1	-	-	-	-	-	1
Calama 1	142	-	2	-	14	-	126
Calama 2	27	-	-	-	-	-	27
Taltal	63	1	35	2	-	22	3
Antofagasta Trabajo	323	9	241	-	-	32	41
Calama	20	-	19	-	-	-	1
Corte de Copiapó	346	1	156	126	2	24	37
Diego de Almagro	2	-	1	-	-	-	1
Chañaral	19	-	17	-	-	-	2
Copiapó 1	71	1	50	-	-	3	17
Copiapó 2	37	-	32	-	-	2	3
Copiapó 3	53	-	35	-	-	13	5
Vallenar 1	4	-	2	-	-	-	2
Vallenar 2	14	-	7	-	2	5	-
Freirina	1	-	1	-	-	-	-
Caldera	145	-	11	126	-	1	7
Corte de La Serena	868	1	364	53	-	108	342
Andacollo	4	-	3	-	-	-	1
Vicuña	345	-	22	43	-	-	280
Ovalle 1	2	1	1	-	-	-	-
Ovalle 2	16	-	6	9	-	1	-
Ovalle 3	6	-	6	-	-	-	-
Illapel	55	-	21	-	-	30	4
Combarbalá	-	-	-	-	-	-	-
La Serena Trabajo	432	-	303	1	-	73	55
Los Vilos	8	-	2	-	-	4	2
Corte de Valparaíso	2.117	10	1.356	6	64	156	525
La Ligua	31	-	23	-	-	-	8
Petorca	1	-	1	-	-	-	-
San Felipe 1	31	-	13	-	-	10	8
San Felipe 2	42	-	34	-	-	3	5
Putendo	2	-	2	-	-	-	-
Los Andes 1	58	-	14	-	-	-	44
Los Andes 2	112	-	-	-	-	-	112
Casablanca	74	-	51	-	-	-	23
Limache	15	-	15	-	-	-	-
Quilpué 1	18	-	17	-	-	-	1
Villa Alemana	36	-	30	-	-	-	6
Quillota 1	18	-	15	-	-	3	-
Quillota 2	65	-	56	-	-	3	6
La Calera	53	-	47	-	-	2	4
Isla de Pascua	6	-	1	-	-	5	-
Valparaíso 1 Trabajo	767	6	504	2	44	75	136
Valparaíso 2 Trabajo	750	4	498	4	20	55	169
Quilpué 2	38	-	35	-	-	-	3



CUADRO 29: TOTAL DE CAUSAS LABORALES TERMINADAS DE PROCEDIMIENTOS ORDINARIOS, POR MATERIA, SEGUN CORTES Y JUZGADOS, 1998 (Continúa)

CORTE Y JUZGADO	CAUSAS TERMINADAS DE PROCEDIMIENTOS ORDINARIOS 1/							
	TOTAL	MATERIAS					Remunera- ciones	otros 2/
		Accidentes y Enfermedades Profesionales	Desahucios, Indemnizacio- nes y otros	Imposiciones	Pensiones			
Corte de Santiago	28.904	61	11.145	139	24	1.189	16.346	
Santiago 1 Trabajo	7.001	9	1.553	11	4	159	5.265	
Santiago 2 Trabajo	1.562	5	1.100	16	1	118	322	
Santiago 3 Trabajo	4.725	5	1.474	24	5	169	3.048	
Santiago 4 Trabajo	3.346	6	1.040	13	1	109	2.177	
Santiago 5 Trabajo	4.413	5	1.407	25	2	126	2.848	
Santiago 6 Trabajo	2.082	12	1.231	22	4	131	682	
Santiago 7 Trabajo	2.936	6	1.276	8	4	149	1.493	
Santiago 8 Trabajo	1.346	7	952	6	1	109	271	
Santiago 9 Trabajo	1.489	6	1.112	14	2	119	236	
Colina a/	4	-	-	-	-	-	4	
Corte de San Miguel	4.178	5	1.725	376	-	101	1.971	
Puente Alto 1	11	-	9	-	-	-	2	
Puente Alto 2	43	-	35	1	-	6	1	
Melipilla 1	31	-	29	-	-	-	2	
Melipilla 2	51	-	43	-	-	-	8	
San Antonio 2	367	-	41	322	-	-	4	
San Bernardo 1	79	-	68	-	-	-	11	
San Bernardo 2	135	-	1	-	-	-	134	
Talagante 1	24	-	20	-	-	-	4	
Buín	53	1	51	-	-	-	1	
San Miguel 1 Trabajo	1.772	2	785	26	-	67	892	
San Miguel 2 Trabajo	1.395	2	456	27	-	15	895	
Talagante 2	101	-	97	-	-	-	4	
San Bernardo 3	41	-	37	-	-	-	4	
Puente Alto 3	20	-	7	-	-	9	4	
Peñaflor a/	22	-	22	-	-	-	-	
Buín 2	33	-	24	-	-	4	5	
Corte de Rancagua	1.094	3	673	36	2	130	250	
San Vicente	10	-	1	-	-	7	2	
Peumo	30	-	22	1	-	3	4	
Rengo 1	26	-	18	-	-	2	6	
San Fernando 1	92	-	87	-	-	-	5	
San Fernando 2	51	-	24	-	-	23	4	
Santa Cruz 1	54	-	40	-	-	7	7	
Santa Cruz 2	90	-	-	-	-	-	90	
Rancagua Trabajo	665	3	481	3	2	83	93	
Pichilemu	37	-	-	32	-	5	-	
Rengo 2	39	-	-	-	-	-	39	
Corte de Talca	686	8	437	1	-	81	159	
Curicó 1	65	7	2	-	-	-	56	
Curicó 2	17	-	-	-	-	-	17	
Licantén	16	-	2	-	-	9	5	
Molina	28	-	23	-	-	5	-	
Talca 1	130	-	88	-	-	20	22	
Talca 2	76	-	74	-	-	1	1	
Talca 3	45	-	45	-	-	-	-	
Curepto	9	-	3	1	-	3	2	
San Javier	19	1	18	-	-	-	-	
Linares 1	30	-	19	-	-	11	-	
Linares 2	42	-	19	-	-	10	13	
Linares 3	43	-	27	-	-	7	9	
Constitución	25	-	13	-	-	10	2	
Curicó 3	71	-	63	-	-	5	3	
Talca 4	43	-	39	-	-	-	4	
Parral	15	-	-	-	-	-	15	
Cauquenes	10	-	-	-	-	-	10	
Chanco	2	-	2	-	-	-	-	



CUADRO 29: TOTAL DE CAUSAS LABORALES TERMINADAS DE PROCEDIMIENTOS ORDINARIOS, POR MATERIA, SEGUN CORTES Y JUZGADOS, 1998 (Continúa)

CORTE Y JUZGADO	CAUSAS TERMINADAS DE PROCEDIMIENTOS ORDINARIOS 1/							
	TOTAL	MATERIAS					Remunera- ciones	otros 2/
		Accidentes y Enfermedades Profesionales	Desahucios, Indemnizacio- nes y otros	Imposiciones	Pensiones			
Corte de Chillán	393	-	250	-	-	26	117	
Quirihue	12	-	8	-	-	4	-	
San Carlos 1	17	-	13	-	-	-	4	
San Carlos 2	13	-	12	-	-	-	1	
Chillán 1	113	-	29	-	-	4	80	
Chillán 2	
Chillán 3	142	-	110	-	-	7	25	
Chillán 4	57	-	46	-	-	5	6	
Bulnes	17	-	16	-	-	-	1	
Yungay	3	-	3	-	-	-	-	
Coelemu	19	-	13	-	-	6	-	
Corte de Concepción	2.100	6	1.369	206	-	261	258	
Tome	30	-	23	-	-	1	6	
Florida	9	-	-	-	-	-	9	
Talcahuano 1 Civil	359	5	238	3	-	56	57	
Yumbel	6	-	5	-	-	1	-	
Coronel 1	44	-	44	-	-	-	-	
Lota	25	-	25	-	-	-	-	
Santa Juana	1	-	1	-	-	-	-	
Arauco	14	-	10	-	-	-	4	
Curanilahue	31	-	22	-	-	1	8	
Lebu	171	-	18	139	-	12	2	
Cañete	2	-	-	-	-	-	2	
Los Angeles 1	25	1	18	-	-	3	3	
Los Angeles 2	10	-	10	-	-	-	-	
Los Angeles 3	29	-	21	-	-	4	4	
Laja	18	-	14	2	-	1	1	
Mulchén	7	-	6	-	-	-	1	
Nacimiento	73	-	-	62	-	-	11	
Concepción 1 Trabajo	494	-	340	-	-	89	65	
Concepción 2 Trabajo	602	-	452	-	-	76	74	
Santa Bárbara	5	-	4	-	-	1	-	
Coronel 2	-	-	-	-	-	-	-	
Talcahuano 2 Civil	145	-	118	-	-	16	11	
Corte de Temuco	1.036	-	610	102	-	183	141	
Angol 1	12	-	9	-	-	2	1	
Collipulli	15	-	11	-	-	3	1	
Traiguén	5	-	-	-	-	4	1	
Victoria	17	-	3	-	-	10	4	
Curacautín	18	-	11	-	-	5	2	
Lautaro	22	-	8	-	-	14	-	
Nueva Imperial	10	-	5	-	-	3	2	
Carahue	7	-	-	-	-	7	-	
Temuco 1 Civil	152	-	145	-	-	-	7	
Temuco 2 Civil	619	-	397	-	-	127	95	
Pitrufquén	12	-	-	-	-	8	4	
Pucón	17	-	-	-	-	-	17	
Villarrica	3	-	3	-	-	-	-	
Loncoche	5	-	-	-	-	-	5	
Angol 2	122	-	18	102	-	-	2	



CUADRO 29: TOTAL DE CAUSAS LABORALES TERMINADAS DE PROCEDIMIENTOS ORDINARIOS, POR MATERIA, SEGUN CORTES Y JUZGADOS, 1998 (Conclusión)

CORTE Y JUZGADO	CAUSAS TERMINADAS DE PROCEDIMIENTOS ORDINARIOS 1/							
	TOTAL	MATERIAS					Remunera- ciones	otros 2/
		Accidentes y Enfermedades Profesionales	Desahucios, Indemnizacio- nes y otros	Imposiciones	Pensiones			
Corte de Valdivia	487	-	309	-	-	39	139	
Valdivia 1	24	-	21	-	-	-	3	
Valdivia 2	48	-	36	-	-	8	4	
Valdivia 3	91	-	77	-	-	12	2	
Valdivia 4	19	-	14	-	-	1	4	
San José de la Mariquina	50	-	50	-	-	-	-	
Los Lagos	30	-	-	-	-	7	23	
La Unión	11	-	2	-	-	-	9	
Río Bueno	16	-	10	-	-	5	1	
Panguipulli	26	-	21	-	-	3	2	
Osorno 1	16	-	9	-	-	-	7	
Osorno 2	39	-	29	-	-	-	10	
Osorno 3	28	-	-	-	-	1	27	
Río Negro	21	-	4	-	-	-	17	
Osorno 4	61	-	30	-	-	2	29	
Paillaco	7	-	6	-	-	-	1	
Corte de Puerto Montt	273	-	202	-	-	13	58	
Puerto Montt 1	74	-	68	-	-	-	6	
Puerto Montt 2	71	-	58	-	-	10	3	
Puerto Montt 3	30	-	23	-	-	2	5	
Calbuco	6	-	6	-	-	-	-	
Mauñin	-	-	-	-	-	-	-	
Puerto Varas 1	15	-	-	-	-	-	15	
Puerto Varas 2	20	-	12	-	-	-	8	
Ancud	19	-	-	-	-	-	19	
Castro	37	-	35	-	-	-	2	
Achao	-	-	-	-	-	-	-	
Chaiten	1	-	-	-	-	1	-	
Los Muermos	-	-	-	-	-	-	-	
Quellon	-	-	-	-	-	-	-	
Corte de Coihaique	106	-	82	-	-	10	14	
Aisén	29	-	14	-	-	7	8	
Coihaique 1	19	-	17	-	-	-	2	
Coihaique 2	57	-	51	-	-	2	4	
Chile Chico	-	-	-	-	-	-	-	
Cochrane	1	-	-	-	-	1	-	
Corte de Punta Arenas	222	3	161	-	-	29	29	
Puerto Natales	5	-	3	-	-	1	1	
Porvenir	-	-	-	-	-	-	-	
Magallanes Trabajo	217	3	158	-	-	28	28	

1/ Excepto causas de menor Cuantía.

2/ Incluye: Desafueros, fueros, reclamos, multas administrativas y otros ordinarios.

a/ Conoce causas a partir de Diciembre de 1998.

b/ Con información inconsistente.



CUADRO 30: CAUSAS LABORALES TERMINADAS DE PROCEDIMIENTOS ORDINARIOS, POR MOTIVO DE TERMINO, SEGUN CORTES Y JUZGADOS, 1998

(Continúa)

CORTE Y JUZGADO	CAUSAS TERMINADAS POR PROCEDIMIENTOS ORDINARIOS 1/					
	TOTAL	MOTIVO DE TERMINO				Otros Motivos
		Sentencia	Avenimiento	Desistimiento, Abandono e Incompetencia	Archivo	
T o t a l	43.784	8.324	5.086	540	15.121	14.713
Corte de Arica	129	102	4	-	23	-
Arica 1	35	35	-	-	-	-
Arica 2	58	33	2	-	23	-
Arica 3	26	26	-	-	-	-
Arica 4	10	8	2	-	-	-
Corte de Iquique	267	108	130	29	-	-
Pozo Almonte	2	2	-	-	-	-
Iquique Trabajo	265	106	130	29	-	-
Corte de Antofagasta	578	284	90	46	154	4
Tocopilla	2	1	-	1	-	-
María Elena	1	1	-	-	-	-
Calama 1	142	6	-	-	136	-
Calama 2	27	25	2	-	-	-
Taltal	63	5	4	36	18	-
Antofagasta Trabajo	323	228	83	8	-	4
Calama	20	18	1	1	-	-
Corte de Copiapó	346	86	66	17	139	38
Diego de Almagro	2	-	1	1	-	-
Chañaral	19	9	4	1	5	-
Copiapó 1	71	19	20	4	26	2
Copiapó 2	37	21	8	6	-	2
Copiapó 3	53	20	14	4	1	14
Vallenar 1	4	2	2	-	-	-
Vallenar 2	14	8	4	1	-	1
Freirina	1	1	-	-	-	-
Caldera	145	6	13	-	107	19
Corte de La Serena	868	323	156	6	353	30
Andacollo	4	4	-	-	-	-
Vicuña	345	5	10	-	317	13
Ovalle 1	2	-	-	-	-	2
Ovalle 2	16	7	-	-	9	-
Ovalle 3	6	6	-	-	-	-
Illapel	55	11	2	-	27	15
Combarbalá	-	-	-	-	-	-
La Serena Trabajo	432	285	142	5	-	-
Los Vilos	8	5	2	1	-	-
Corte de Valparaiso	2.117	706	317	48	911	135
La Ligua	31	19	7	-	-	5
Petorca	1	1	-	-	-	-
San Felipe 1	31	28	3	-	-	-
San Felipe 2	42	33	9	-	-	-
Putendo	2	1	1	-	-	-
Los Andes 1	58	20	6	-	32	-
Los Andes 2	112	24	24	7	56	1
Casablanca	74	16	23	1	1	33
Limache	15	11	4	-	-	-
Quilpué 1	18	12	5	1	-	-
Villa Alemana	36	15	13	3	5	-
Quillota 1	18	12	6	-	-	-
Quillota 2	65	28	3	1	33	-
La Calera	53	24	15	2	-	12
Isla de Pascua	6	1	3	2	-	-
Valparaiso 1 Trabajo	767	245	73	14	362	73
Valparaiso 2 Trabajo	750	204	114	4	422	6
Quilpué 2	38	12	8	13	-	5



CUADRO 30: CAUSAS LABORALES TERMINADAS DE PROCEDIMIENTOS ORDINARIOS, POR MOTIVO DE TERMINO, SEGUN CORTES Y JUZGADOS, 1998

(Continúa)

CORTE Y JUZGADO	CAUSAS TERMINADAS POR PROCEDIMIENTOS ORDINARIOS 1/					
	TOTAL	MOTIVO DE TERMINO				Otros Motivos
		Sentencia	Avenimiento	Desistimiento, Abandono e Incompetencia	Archivo	
Corte de Santiago	28.904	3.250	2.847	67	8.801	13.939
Santiago 1 Trabajo	7.001	435	273	20	1.107	5.166
Santiago 2 Trabajo	1.562	336	246	-	713	267
Santiago 3 Trabajo	4.725	337	371	6	1.532	2.479
Santiago 4 Trabajo	3.346	338	347	11	1.222	1.428
Santiago 5 Trabajo	4.413	377	299	4	-	3.733
Santiago 6 Trabajo	2.082	316	395	3	821	547
Santiago 7 Trabajo	2.936	318	321	17	2.272	8
Santiago 8 Trabajo	1.346	332	319	-	461	234
Santiago 9 Trabajo	1.489	457	276	6	673	77
Colina a/	4	4	-	-	-	-
Corte de San Miguel	4.178	695	445	39	2.971	28
Puente Alto 1	11	10	1	-	-	-
Puente Alto 2	43	12	5	-	24	2
Melipilla 1	31	5	2	-	24	-
Melipilla 2	51	23	25	-	3	-
San Antonio 2	367	14	24	1	328	-
San Bernardo 1	79	38	17	24	-	-
San Bernardo 2	135	27	17	-	91	-
Talagante 1	24	16	6	1	1	-
Buín	53	30	21	2	-	-
San Miguel 1 Trabajo	1.772	249	123	6	1.376	18
San Miguel 2 Trabajo	1.395	179	148	2	1.059	7
Talagante 2	101	27	8	-	65	1
San Bernardo 3	41	13	27	1	-	-
Puente Alto 3	20	17	3	-	-	-
Peñaflor a/	22	15	6	1	-	-
Buín 2	33	20	12	1	-	-
Corte de Rancagua	1.094	403	176	25	448	42
San Vicente	10	1	9	-	-	-
Peumo	30	-	-	-	-	30
Rengo 1	26	12	3	11	-	-
San Fernando 1	92	43	31	6	2	10
San Fernando 2	51	51	-	-	-	-
Santa Cruz 1	54	18	16	2	18	-
Santa Cruz 2	90	16	8	-	66	-
Rancagua Trabajo	665	237	91	5	332	-
Pichilemu	37	4	1	-	30	2
Rengo 2	39	21	17	1	-	-
Corte de Talca	686	282	151	32	114	107
Curicó 1	65	46	6	2	2	9
Curicó 2	17	15	2	-	-	-
Licantén	16	-	1	2	13	-
Molina	28	6	12	9	-	1
Talca 1	130	19	19	11	63	18
Talca 2	76	26	7	-	24	19
Talca 3	45	26	19	-	-	-
Curepto	9	2	2	-	-	5
San Javier	19	7	11	1	-	-
Linares 1	30	9	7	4	10	-
Linares 2	42	18	24	-	-	-
Linares 3	43	19	12	-	-	12
Constitución	25	11	4	1	2	7
Curicó 3	71	26	8	1	-	36
Talca 4	43	29	13	1	-	-
Parral	15	12	3	-	-	-
Cauquenes	10	9	1	-	-	-
Chanco	2	2	-	-	-	-



CUADRO 30: CAUSAS LABORALES TERMINADAS DE PROCEDIMIENTOS ORDINARIOS, POR MOTIVO DE TERMINO, SEGUN CORTES Y JUZGADOS, 1998

(Continúa)

CORTE Y JUZGADO	CAUSAS TERMINADAS POR PROCEDIMIENTOS ORDINARIOS 1/					
	TOTAL	MOTIVO DE TERMINO				Otros Motivos
		Sentencia	Avenimiento	Desistimiento, Abandono e Incompetencia	Archivo	
Corte de Chillán	393	191	28	4	84	86
Quirihue	12	8	3	1	-	-
San Carlos 1	17	4	1	-	12	-
San Carlos 2	13	7	2	-	-	4
Chillán 1	113	41	-	-	72	-
Chillán 2 b/
Chillán 3	142	45	13	2	-	82
Chillán 4	57	52	5	-	-	-
Bulnes	17	16	1	-	-	-
Yungay	3	2	1	-	-	-
Coelemu	19	16	2	1	-	-
Corte de Concepción	2.100	1.081	338	87	390	204
Tome	30	23	7	-	-	-
Florida	9	-	5	4	-	-
Talcahuano 1 Civil	359	70	21	15	235	18
Yumbel	6	6	-	-	-	-
Coronel 1	44	24	-	-	20	-
Lota	25	12	5	7	-	1
Santa Juana	1	1	-	-	-	-
Arauco	14	14	-	-	-	-
Curanilahue	31	11	10	1	9	-
Lebu	171	5	5	3	70	88
Cañete	2	1	-	1	-	-
Los Angeles 1	25	19	5	-	1	-
Los Angeles 2	10	1	9	-	-	-
Los Angeles 3	29	12	14	2	-	1
Laja	18	7	3	1	2	5
Mulchén	7	1	6	-	-	-
Nacimiento	73	8	2	25	37	1
Concepción 1 Trabajo	494	396	75	9	10	4
Concepción 2 Trabajo	602	361	141	16	6	78
Santa Bárbara	5	-	4	1	-	-
Coronel 2	-	-	-	-	-	-
Talcahuano 2 Civil	145	109	26	2	-	8
Corte de Temuco	1.036	290	134	77	525	10
Angol 1	12	5	-	-	7	-
Collipulli	15	9	-	2	4	-
Traiguén	5	2	2	-	-	1
Victoria	17	14	3	-	-	-
Curacautín	18	7	2	1	8	-
Lautaro	22	9	12	1	-	-
Nueva Imperial	10	7	3	-	-	-
Carahue	7	7	-	-	-	-
Temuco 1 Civil	152	103	48	1	-	-
Temuco 2 Civil	619	100	57	3	458	1
Pitrufquén	12	12	-	-	-	-
Pucón	17	4	2	2	8	1
Villarrica	3	3	-	-	-	-
Loncoche	5	2	2	1	-	-
Angol 2	122	6	3	66	40	7



CUADRO 30: CAUSAS LABORALES TERMINADAS DE PROCEDIMIENTOS ORDINARIOS, POR MOTIVO DE TERMINO, SEGUN CORTES Y JUZGADOS, 1998

(Conclusión)

CORTE Y JUZGADO	CAUSAS TERMINADAS POR PROCEDIMIENTOS ORDINARIOS 1/					
	TOTAL	MOTIVO DE TERMINO				Otros Motivos
		Sentencia	Avenimiento	Desistimiento, Abandono e Incompetencia	Archivo	
Corte de Valdivia	487	195	80	39	126	47
Valdivia 1	24	12	12	-	-	-
Valdivia 2	48	21	7	2	7	11
Valdivia 3	91	15	12	22	35	7
Valdivia 4	19	19	-	-	-	-
San José de la Mariquina	50	15	1	1	18	15
Los Lagos	30	15	6	-	9	-
La Unión	11	11	-	-	-	-
Río Bueno	16	16	-	-	-	-
Panguipulli	26	9	-	7	10	-
Osorno 1	16	13	3	-	-	-
Osorno 2	39	9	4	2	23	1
Osorno 3	28	23	4	1	-	-
Río Negro	21	5	16	-	-	-
Osorno 4	61	8	12	4	24	13
Paillaco	7	4	3	-	-	-
Corte de Puerto Montt	273	213	36	16	6	2
Puerto Montt 1	74	63	7	2	2	-
Puerto Montt 2	71	43	14	12	-	2
Puerto Montt 3	30	27	1	1	1	-
Calbuco	6	6	-	-	-	-
Mauñin	-	-	-	-	-	-
Puerto Varas 1	15	14	-	1	-	-
Puerto Varas 2	20	9	8	-	3	-
Ancud	19	17	2	-	-	-
Castro	37	33	4	-	-	-
Achao	-	-	-	-	-	-
Chaitén	1	1	-	-	-	-
Los Muermos	-	-	-	-	-	-
Quellón	-	-	-	-	-	-
Corte de Coihaique	106	28	8	2	30	38
Aisén	29	11	3	-	15	-
Coihaique 1	19	3	-	1	15	-
Coihaique 2	57	14	4	1	-	38
Chile Chico	-	-	-	-	-	-
Cochrane	1	-	1	-	-	-
Corte de Punta Arenas	222	87	80	6	46	3
Puerto Natales	5	5	-	-	-	-
Porvenir	-	-	-	-	-	-
Magallanes Trabajo	217	82	80	6	46	3

1/ Excepto causas de menor Cuantía.

2/ Incluye: Desafueros, fueros, reclamos, multas administrativas y otros ordinarios.

a/ Conoce causas a partir de Diciembre de 1998.

b/ Con información inconsistente.



CUADRO 31: CAUSAS LABORALES TERMINADAS DE PROCEDIMIENTOS ORDINARIOS, POR SENTENCIA Y MATERIA, SEGUN CORTES Y JUZGADOS, 1998

(Continúa)

CORTE Y JUZGADO	CAUSAS TERMINADAS POR SENTENCIAS 1/						
	TOTAL	MATERIAS					
		Accidentes y Enfermedades Profesionales	Desahucios, Indemnizaciones y otros	Imposiciones	Pensiones	Remuneraciones	otros 2/
T o t a l	8.324	37	6.112	36	18	764	1.357
Corte de Arica	102	1	95	-	-	5	1
Arica 1	35	-	35	-	-	-	-
Arica 2	33	1	26	-	-	5	1
Arica 3	26	-	26	-	-	-	-
Arica 4	8	-	8	-	-	-	-
Corte de Iquique	108	-	91	-	-	1	16
Pozo Almonte	2	-	-	-	-	-	2
Iquique Trabajo	106	-	91	-	-	1	14
Corte de Antofagasta	284	5	194	-	-	21	64
Tocopilla	1	-	-	-	-	-	1
María Elena	1	-	-	-	-	-	1
Calama 1	6	-	2	-	-	-	4
Calama 2	25	-	-	-	-	-	25
Taltal	5	-	3	-	-	2	-
Antofagasta Trabajo	228	5	172	-	-	19	32
Calama	18	-	17	-	-	-	1
Corte de Copiapó	86	-	66	-	-	7	13
Diego de Almagro	-	-	-	-	-	-	-
Chañaral	9	-	9	-	-	-	-
Copiapó 1	19	-	13	-	-	1	5
Copiapó 2	21	-	17	-	-	2	2
Copiapó 3	20	-	14	-	-	3	3
Vallenar 1	2	-	-	-	-	-	2
Vallenar 2	8	-	7	-	-	1	-
Freirina	1	-	1	-	-	-	-
Caldera	6	-	5	-	-	-	1
Corte de La Serena	323	-	211	2	-	66	44
Andacollo	4	-	3	-	-	-	1
Vicuña	5	-	3	1	-	-	1
Ovalle 1	-	-	-	-	-	-	-
Ovalle 2	7	-	6	-	-	1	-
Ovalle 3	6	-	6	-	-	-	-
Illapel	11	-	4	-	-	5	2
Combarbalá	-	-	-	-	-	-	-
La Serena Trabajo	285	-	188	1	-	57	39
Los Vilos	5	-	1	-	-	3	1
Corte de Valparaíso	706	1	490	1	14	49	151
La Ligua	19	-	17	-	-	-	2
Petorca	1	-	1	-	-	-	-
San Felipe 1	28	-	12	-	-	9	7
San Felipe 2	33	-	26	-	-	3	4
Putendo	1	-	1	-	-	-	-
Los Andes 1	20	-	10	-	-	-	10
Los Andes 2	24	-	-	-	-	-	24
Casablanca	16	-	10	-	-	-	6
Limache	11	-	11	-	-	-	-
Quilpué 1	12	-	11	-	-	-	1
Villa Alemana	15	-	15	-	-	-	-
Quillota 1	12	-	11	-	-	1	-
Quillota 2	28	-	20	-	-	3	5
La Calera	24	-	21	-	-	1	2
Isla de Pascua	1	-	-	-	-	1	-
Valparaíso 1 Trabajo	245	1	159	1	11	18	55
Valparaíso 2 Trabajo	204	-	156	-	3	13	32
Quilpué 2	12	-	9	-	-	-	3



CUADRO 31: CAUSAS LABORALES TERMINADAS DE PROCEDIMIENTOS ORDINARIOS, POR SENTENCIA Y MATERIA, SEGUN CORTES Y JUZGADOS, 1998

(Continúa)

CORTE Y JUZGADO	CAUSAS TERMINADAS POR SENTENCIAS 1/							
	TOTAL	MATERIAS					Remunera- ciones	otros 2/
		Accidentes y Enfermedades Profesionales	Desahucios, Indemnizacio- nes y otros	Imposiciones	Pensiones			
Corte de Santiago	3.250	18	2.522	26	3	256	425	
Santiago 1 Trabajo	435	2	333	2	1	31	66	
Santiago 2 Trabajo	336	2	266	2	-	32	34	
Santiago 3 Trabajo	337	1	251	3	1	31	50	
Santiago 4 Trabajo	338	3	264	2	-	21	48	
Santiago 5 Trabajo	377	2	289	4	-	28	54	
Santiago 6 Trabajo	316	3	250	3	-	27	33	
Santiago 7 Trabajo	318	1	261	5	1	19	31	
Santiago 8 Trabajo	332	2	259	1	-	24	46	
Santiago 9 Trabajo	457	2	349	4	-	43	59	
Colina a/	4	-	-	-	-	-	4	
Corte de San Miguel	695	2	557	4	-	32	100	
Puente Alto 1	10	-	9	-	-	-	1	
Puente Alto 2	12	-	10	-	-	2	-	
Melipilla 1	5	-	4	-	-	-	1	
Melipilla 2	23	-	21	-	-	-	2	
San Antonio 2	14	-	14	-	-	-	-	
San Bernardo 1	38	-	32	-	-	-	6	
San Bernardo 2	27	-	1	-	-	-	26	
Talagante 1	16	-	14	-	-	-	2	
Buín	30	1	29	-	-	-	-	
San Miguel 1 Trabajo	249	-	212	-	-	11	26	
San Miguel 2 Trabajo	179	1	142	4	-	7	25	
Talagante 2	27	-	26	-	-	-	1	
San Bernardo 3	13	-	11	-	-	-	2	
Puente Alto 3	17	-	5	-	-	8	4	
Peñaflor a/	15	-	15	-	-	-	-	
Buín 2	20	-	12	-	-	4	4	
Corte de Rancagua	403	1	254	2	1	59	86	
San Vicente	1	-	-	-	-	-	1	
Peumo	-	-	-	-	-	-	-	
Rengo 1	12	-	9	-	-	2	1	
San Fernando 1	43	-	41	-	-	-	2	
San Fernando 2	51	-	24	-	-	23	4	
Santa Cruz 1	18	-	12	-	-	3	3	
Santa Cruz 2	16	-	-	-	-	-	16	
Rancagua Trabajo	237	1	168	2	1	27	38	
Pichilemu	4	-	-	-	-	4	-	
Rengo 2	21	-	-	-	-	-	21	
Corte de Talca	282	7	173	-	-	13	89	
Curicó 1	46	7	2	-	-	-	37	
Curicó 2	15	-	-	-	-	-	15	
Licantén	-	-	-	-	-	-	-	
Molina	6	-	6	-	-	-	-	
Talca 1	19	-	9	-	-	3	7	
Talca 2	26	-	24	-	-	1	1	
Talca 3	26	-	26	-	-	-	-	
Curepto	2	-	2	-	-	-	-	
San Javier	7	-	7	-	-	-	-	
Linares 1	9	-	5	-	-	4	-	
Linares 2	18	-	14	-	-	-	4	
Linares 3	19	-	17	-	-	1	1	
Constitución	11	-	8	-	-	3	-	
Curicó 3	26	-	25	-	-	1	-	
Talca 4	29	-	26	-	-	-	3	
Parral	12	-	-	-	-	-	12	
Cauquenes	9	-	-	-	-	-	9	
Chanco	2	-	2	-	-	-	-	



CUADRO 31: CAUSAS LABORALES TERMINADAS DE PROCEDIMIENTOS ORDINARIOS, POR SENTENCIA Y MATERIA, SEGUN CORTES Y JUZGADOS, 1998 (Continúa)

CORTE Y JUZGADO	CAUSAS TERMINADAS POR SENTENCIAS 1/							
	TOTAL	MATERIAS					Remunera- ciones	otros 2/
		Accidentes y Enfermedades Profesionales	Desahucios, Indemnizacio- nes y otros	Imposiciones	Pensiones			
Corte de Chillán	191	-	150	-	-	17	24	
Quirihue	8	-	7	-	-	1	-	
San Carlos 1	4	-	3	-	-	-	1	
San Carlos 2	7	-	7	-	-	-	-	
Chillán 1	41	-	29	-	-	4	8	
Chillán 2	
Chillán 3	45	-	36	-	-	1	8	
Chillán 4	52	-	41	-	-	5	6	
Bulnes	16	-	15	-	-	-	1	
Yungay	2	-	2	-	-	-	-	
Coelemu	16	-	10	-	-	6	-	
Corte de Concepción	1.081	1	769	1	-	142	168	
Tome	23	-	16	-	-	1	6	
Florida	-	-	-	-	-	-	-	
Talcahuano 1 Civil	70	-	48	1	-	11	10	
Yumbel	6	-	5	-	-	1	-	
Coronel 1	24	-	24	-	-	-	-	
Lota	12	-	12	-	-	-	-	
Santa Juana	1	-	1	-	-	-	-	
Arauco	14	-	10	-	-	-	4	
Curanilahue	11	-	8	-	-	-	3	
Lebu	5	-	3	-	-	-	2	
Cañete	1	-	-	-	-	-	1	
Los Angeles 1	19	1	14	-	-	2	2	
Los Angeles 2	1	-	1	-	-	-	-	
Los Angeles 3	12	-	5	-	-	3	4	
Laja	7	-	6	-	-	-	1	
Mulchén	1	-	1	-	-	-	-	
Nacimiento	8	-	-	-	-	-	8	
Concepción 1 Trabajo	396	-	272	-	-	65	59	
Concepción 2 Trabajo	361	-	254	-	-	48	59	
Santa Bárbara	-	-	-	-	-	-	-	
Coronel 2	-	-	-	-	-	-	-	
Talcahuano 2 Civil	109	-	89	-	-	11	9	
Corte de Temuco	290	-	195	-	-	59	36	
Angol 1	5	-	2	-	-	2	1	
Collipulli	9	-	6	-	-	2	1	
Traiguén	2	-	-	-	-	2	-	
Victoria	14	-	1	-	-	9	4	
Curacautín	7	-	4	-	-	2	1	
Lautaro	9	-	2	-	-	7	-	
Nueva Imperial	7	-	3	-	-	3	1	
Carahue	7	-	-	-	-	7	-	
Temuco 1 Civil	103	-	97	-	-	-	6	
Temuco 2 Civil	100	-	72	-	-	17	11	
Pitrufquén	12	-	-	-	-	8	4	
Pucón	4	-	-	-	-	-	4	
Villarrica	3	-	3	-	-	-	-	
Loncoche	2	-	-	-	-	-	2	
Angol 2	6	-	5	-	-	-	1	



CUADRO 31: CAUSAS LABORALES TERMINADAS DE PROCEDIMIENTOS ORDINARIOS, POR SENTENCIA Y MATERIA, SEGUN CORTES Y JUZGADOS, 1998 (Conclusión)

CORTE Y JUZGADO	CAUSAS TERMINADAS POR SENTENCIAS 1/							
	TOTAL	MATERIAS					Remunera- ciones	otros 2/
		Accidentes y Enfermedades Profesionales	Desahucios, Indemnizacio- nes y otros	Imposiciones	Pensiones			
Corte de Valdivia	195	-	112	-	-	13	70	
Valdivia 1	12	-	10	-	-	-	2	
Valdivia 2	21	-	16	-	-	3	2	
Valdivia 3	15	-	14	-	-	-	1	
Valdivia 4	19	-	14	-	-	1	4	
San José de la Mariquina	15	-	15	-	-	-	-	
Los Lagos	15	-	-	-	-	1	14	
La Unión	11	-	2	-	-	-	9	
Río Bueno	16	-	10	-	-	5	1	
Panguipulli	9	-	7	-	-	1	1	
Osorno 1	13	-	8	-	-	-	5	
Osorno 2	9	-	7	-	-	-	2	
Osorno 3	23	-	-	-	-	1	22	
Río Negro	5	-	2	-	-	-	3	
Osorno 4	8	-	4	-	-	1	3	
Paillaco	4	-	3	-	-	-	1	
Corte de Puerto Montt	213	-	151	-	-	10	52	
Puerto Montt 1	63	-	57	-	-	-	6	
Puerto Montt 2	43	-	33	-	-	7	3	
Puerto Montt 3	27	-	21	-	-	2	4	
Calbuco	6	-	6	-	-	-	-	
Mauñin	-	-	-	-	-	-	-	
Puerto Varas 1	14	-	-	-	-	-	14	
Puerto Varas 2	9	-	3	-	-	-	6	
Ancud	17	-	-	-	-	-	17	
Castro	33	-	31	-	-	-	2	
Achao	-	-	-	-	-	-	-	
Chaiten	1	-	-	-	-	1	-	
Los Muermos	-	-	-	-	-	-	-	
Quellon	-	-	-	-	-	-	-	
Corte de Coihaique	28	-	19	-	-	5	4	
Aisén	11	-	7	-	-	3	1	
Coihaique 1	3	-	1	-	-	-	2	
Coihaique 2	14	-	11	-	-	2	1	
Chile Chico	-	-	-	-	-	-	-	
Cochrane	-	-	-	-	-	-	-	
Corte de Punta Arenas	87	1	63	-	-	9	14	
Puerto Natales	5	-	3	-	-	1	1	
Porvenir	-	-	-	-	-	-	-	
Magallanes Trabajo	82	1	60	-	-	8	13	

1/ Excepto causas de menor Cuantía.

2/ Incluye: Desafueros, fueros, reclamos, multas administrativas y otros ordinarios.

a/ Conoce causas a partir de Diciembre de 1998.

b/ Con información inconsistente.



CUADRO 32: CAUSAS LABORALES TERMINADAS DE PROCEDIMIENTOS ORDINARIOS, POR AVENIMIENTO Y MATERIA, SEGUN CORTES Y JUZGADOS, 1998

(Continúa)

CORTE Y JUZGADO	CAUSAS TERMINADAS POR AVENIMIENTO 1/						
	TOTAL	MATERIAS					
		Accidentes y Enfermedades Profesionales	Desahucios, Indemnizaciones y otros	Imposiciones	Pensiones	Remuneraciones	otros 2/
T o t a l	5.086	25	4.186	24	-	320	531
Corte de Arica	4	-	3	-	-	-	1
Arica 1	-	-	-	-	-	-	-
Arica 2	2	-	1	-	-	-	1
Arica 3	-	-	-	-	-	-	-
Arica 4	2	-	2	-	-	-	-
Corte de Iquique	130	-	128	-	-	-	2
Pozo Almonte	-	-	-	-	-	-	-
Iquique Trabajo	130	-	128	-	-	-	2
Corte de Antofagasta	90	3	65	-	-	10	12
Tocopilla	-	-	-	-	-	-	-
María Elena	-	-	-	-	-	-	-
Calama 1	-	-	-	-	-	-	-
Calama 2	2	-	-	-	-	-	2
Taltal	4	-	3	-	-	-	1
Antofagasta Trabajo	83	3	61	-	-	10	9
Calama	1	-	1	-	-	-	-
Corte de Copiapó	66	-	41	10	-	9	6
Diego de Almagro	1	-	-	-	-	-	1
Chañaral	4	-	4	-	-	-	-
Copiapó 1	20	-	15	-	-	1	4
Copiapó 2	8	-	7	-	-	-	1
Copiapó 3	14	-	10	-	-	4	-
Vallenar 1	2	-	2	-	-	-	-
Vallenar 2	4	-	-	-	-	4	-
Freirina	-	-	-	-	-	-	-
Caldera	13	-	3	10	-	-	-
Corte de La Serena	156	-	126	-	-	15	15
Andacollo	-	-	-	-	-	-	-
Vicuña	10	-	10	-	-	-	-
Ovalle 1	-	-	-	-	-	-	-
Ovalle 2	-	-	-	-	-	-	-
Ovalle 3	-	-	-	-	-	-	-
Illapel	2	-	2	-	-	-	-
Combarbalá	-	-	-	-	-	-	-
La Serena Trabajo	142	-	113	-	-	14	15
Los Vilos	2	-	1	-	-	1	-
Corte de Valparaíso	317	4	245	-	-	15	53
La Ligua	7	-	6	-	-	-	1
Petorca	-	-	-	-	-	-	-
San Felipe 1	3	-	1	-	-	1	1
San Felipe 2	9	-	8	-	-	-	1
Putendo	1	-	1	-	-	-	-
Los Andes 1	6	-	2	-	-	-	4
Los Andes 2	24	-	-	-	-	-	24
Casablanca	23	-	18	-	-	-	5
Limache	4	-	4	-	-	-	-
Quilpué 1	5	-	5	-	-	-	-
Villa Alemana	13	-	13	-	-	-	-
Quillota 1	6	-	4	-	-	2	-
Quillota 2	3	-	3	-	-	-	-
La Calera	15	-	14	-	-	-	1
Isla de Pascua	3	-	-	-	-	3	-
Valparaíso 1 Trabajo	73	2	63	-	-	2	6
Valparaíso 2 Trabajo	114	2	95	-	-	7	10
Quilpué 2	8	-	8	-	-	-	-



CUADRO 32: CAUSAS LABORALES TERMINADAS DE PROCEDIMIENTOS ORDINARIOS, POR AVENIMIENTO Y MATERIA, SEGUN CORTES Y JUZGADOS, 1998

(Continúa)

CORTE Y JUZGADO	CAUSAS TERMINADAS POR AVENIMIENTO 1/							
	TOTAL	MATERIAS					Remunera- ciones	otros 2/
		Accidentes y Enfermedades Profesionales	Desahucios, Indemnizacio- nes y otros	Imposiciones	Pensiones			
Corte de Santiago	2.847	14	2.445	13	-	151	224	
Santiago 1 Trabajo	273	1	243	1	-	13	15	
Santiago 2 Trabajo	246	1	215	2	-	9	19	
Santiago 3 Trabajo	371	1	327	4	-	13	26	
Santiago 4 Trabajo	347	1	289	1	-	28	28	
Santiago 5 Trabajo	299	-	261	1	-	13	24	
Santiago 6 Trabajo	395	4	335	1	-	26	29	
Santiago 7 Trabajo	321	1	281	-	-	18	21	
Santiago 8 Trabajo	319	3	268	3	-	15	30	
Santiago 9 Trabajo	276	2	226	-	-	16	32	
Colina a/	-	-	-	-	-	-	-	
Corte de San Miguel	445	2	370	1	-	8	64	
Puente Alto 1	1	-	-	-	-	-	1	
Puente Alto 2	5	-	5	-	-	-	-	
Melipilla 1	2	-	2	-	-	-	-	
Melipilla 2	25	-	19	-	-	-	6	
San Antonio 2	24	-	22	-	-	-	2	
San Bernardo 1	17	-	17	-	-	-	-	
San Bernardo 2	17	-	-	-	-	-	17	
Talagante 1	6	-	4	-	-	-	2	
Buín	21	-	20	-	-	-	1	
San Miguel 1 Trabajo	123	1	107	-	-	3	12	
San Miguel 2 Trabajo	148	1	122	1	-	4	20	
Talagante 2	8	-	8	-	-	-	-	
San Bernardo 3	27	-	25	-	-	-	2	
Puente Alto 3	3	-	2	-	-	1	-	
Peñaflor a/	6	-	6	-	-	-	-	
Buín 2	12	-	11	-	-	-	1	
Corte de Rancagua	176	-	114	-	-	21	41	
San Vicente	9	-	1	-	-	7	1	
Peumo	-	-	-	-	-	-	-	
Rengo 1	3	-	2	-	-	-	1	
San Fernando 1	31	-	31	-	-	-	-	
San Fernando 2	-	-	-	-	-	-	-	
Santa Cruz 1	16	-	14	-	-	2	-	
Santa Cruz 2	8	-	-	-	-	-	8	
Rancagua Trabajo	91	-	66	-	-	11	14	
Pichilemu	1	-	-	-	-	1	-	
Rengo 2	17	-	-	-	-	-	17	
Corte de Talca	151	-	100	-	-	20	31	
Curicó 1	6	-	-	-	-	-	6	
Curicó 2	2	-	-	-	-	-	2	
Licantén	1	-	-	-	-	1	-	
Molina	12	-	7	-	-	5	-	
Talca 1	19	-	16	-	-	1	2	
Talca 2	7	-	7	-	-	-	-	
Talca 3	19	-	19	-	-	-	-	
Curepto	2	-	1	-	-	1	-	
San Javier	11	-	11	-	-	-	-	
Linares 1	7	-	6	-	-	1	-	
Linares 2	24	-	5	-	-	10	9	
Linares 3	12	-	7	-	-	1	4	
Constitución	4	-	2	-	-	-	2	
Curicó 3	8	-	7	-	-	-	1	
Talca 4	13	-	12	-	-	-	1	
Parral	3	-	-	-	-	-	3	
Cauquenes	1	-	-	-	-	-	1	
Chanco	-	-	-	-	-	-	-	



CUADRO 32: CAUSAS LABORALES TERMINADAS DE PROCEDIMIENTOS ORDINARIOS, POR AVENIMIENTO Y MATERIA, SEGUN CORTES Y JUZGADOS, 1998

(Continúa)

CORTE Y JUZGADO	CAUSAS TERMINADAS POR AVENIMIENTO 1/							
	TOTAL	MATERIAS					Remunera- ciones	otros 2/
		Accidentes y Enfermedades Profesionales	Desahucios, Indemnizacio- nes y otros	Imposiciones	Pensiones			
Corte de Chillán	28	-	21	-	-	5	2	
Quirihue	3	-	-	-	-	3	-	
San Carlos 1	1	-	1	-	-	-	-	
San Carlos 2	2	-	1	-	-	-	1	
Chillán 1	-	-	-	-	-	-	-	
Chillán 2	
Chillán 3	13	-	10	-	-	2	1	
Chillán 4	5	-	5	-	-	-	-	
Bulnes	1	-	1	-	-	-	-	
Yungay	1	-	1	-	-	-	-	
Coelemu	2	-	2	-	-	-	-	
Corte de Concepción	338	1	273	-	-	36	28	
Tome	7	-	7	-	-	-	-	
Florida	5	-	-	-	-	-	5	
Talcahuano 1 Civil	21	1	18	-	-	1	1	
Yumbel	-	-	-	-	-	-	-	
Coronel 1	-	-	-	-	-	-	-	
Lota	5	-	5	-	-	-	-	
Santa Juana	-	-	-	-	-	-	-	
Arauco	-	-	-	-	-	-	-	
Curanilahue	10	-	6	-	-	-	4	
Lebu	5	-	3	-	-	2	-	
Cañete	-	-	-	-	-	-	-	
Los Angeles 1	5	-	3	-	-	1	1	
Los Angeles 2	9	-	9	-	-	-	-	
Los Angeles 3	14	-	13	-	-	1	-	
Laja	3	-	3	-	-	-	-	
Mulchén	6	-	5	-	-	-	1	
Nacimiento	2	-	-	-	-	-	2	
Concepción 1 Trabajo	75	-	52	-	-	17	6	
Concepción 2 Trabajo	141	-	125	-	-	10	6	
Santa Bárbara	4	-	4	-	-	-	-	
Coronel 2	-	-	-	-	-	-	-	
Talcahuano 2 Civil	26	-	20	-	-	4	2	
Corte de Temuco	134	-	103	-	-	16	15	
Angol 1	-	-	-	-	-	-	-	
Collipulli	-	-	-	-	-	-	-	
Traiguén	2	-	-	-	-	2	-	
Victoria	3	-	2	-	-	1	-	
Curacautín	2	-	2	-	-	-	-	
Lautaro	12	-	6	-	-	6	-	
Nueva Imperial	3	-	2	-	-	-	1	
Carahue	-	-	-	-	-	-	-	
Temuco 1 Civil	48	-	47	-	-	-	1	
Temuco 2 Civil	57	-	42	-	-	7	8	
Pitrufquén	-	-	-	-	-	-	-	
Pucón	2	-	-	-	-	-	2	
Villarrica	-	-	-	-	-	-	-	
Loncoche	2	-	-	-	-	-	2	
Angol 2	3	-	2	-	-	-	1	



CUADRO 32: CAUSAS LABORALES TERMINADAS DE PROCEDIMIENTOS ORDINARIOS, POR AVENIMIENTO Y MATERIA, SEGUN CORTES Y JUZGADOS, 1998 (Conclusión)

CORTE Y JUZGADO	CAUSAS TERMINADAS POR AVENIMIENTO 1/							
	TOTAL	MATERIAS					Remunera- ciones	otros 2/
		Accidentes y Enfermedades Profesionales	Desahucios, Indemnizacio- nes y otros	Imposiciones	Pensiones			
Corte de Valdivia	80	-	51	-	-	3	26	
Valdivia 1	12	-	11	-	-	-	1	
Valdivia 2	7	-	7	-	-	-	-	
Valdivia 3	12	-	12	-	-	-	-	
Valdivia 4	-	-	-	-	-	-	-	
San José de la Mariquina	1	-	1	-	-	-	-	
Los Lagos	6	-	-	-	-	3	3	
La Unión	-	-	-	-	-	-	-	
Río Bueno	-	-	-	-	-	-	-	
Panguipulli	-	-	-	-	-	-	-	
Osorno 1	3	-	1	-	-	-	2	
Osorno 2	4	-	4	-	-	-	-	
Osorno 3	4	-	-	-	-	-	4	
Río Negro	16	-	2	-	-	-	14	
Osorno 4	12	-	10	-	-	-	2	
Paillaco	3	-	3	-	-	-	-	
Corte de Puerto Montt	36	-	31	-	-	1	4	
Puerto Montt 1	7	-	7	-	-	-	-	
Puerto Montt 2	14	-	13	-	-	1	-	
Puerto Montt 3	1	-	1	-	-	-	-	
Calbuco	-	-	-	-	-	-	-	
Mauñin	-	-	-	-	-	-	-	
Puerto Varas 1	-	-	-	-	-	-	-	
Puerto Varas 2	8	-	6	-	-	-	2	
Ancud	2	-	-	-	-	-	2	
Castro	4	-	4	-	-	-	-	
Achao	-	-	-	-	-	-	-	
Chaitén	-	-	-	-	-	-	-	
Los Muermos	-	-	-	-	-	-	-	
Quellón	-	-	-	-	-	-	-	
Corte de Coihaique	8	-	6	-	-	2	-	
Aisén	3	-	2	-	-	1	-	
Coihaique 1	-	-	-	-	-	-	-	
Coihaique 2	4	-	4	-	-	-	-	
Chile Chico	-	-	-	-	-	-	-	
Cochrane	1	-	-	-	-	1	-	
Corte de Punta Arenas	80	1	64	-	-	8	7	
Puerto Natales	-	-	-	-	-	-	-	
Porvenir	-	-	-	-	-	-	-	
Magallanes Trabajo	80	1	64	-	-	8	7	

1/ Excepto causas de menor Cuantía.

2/ Incluye: Desafueros, fueros, reclamos, multas administrativas y otros ordinarios.

a/ Conoce causas a partir de Diciembre de 1998.

b/ Con información inconsistente.



CUADRO 33: CAUSAS LABORALES TERMINADAS DE PROCEDIMIENTOS ORDINARIOS, POR DESISTIMIENTO, ABANDONO, INCOMPETENCIA Y MATERIA, SEGUN CORTES Y JUZGADOS, 1998 (Continúa)

CORTE Y JUZGADO	CAUSAS TERMINADAS POR DESISTIMIENTO, ABANDONO E INCOMPETENCIA 1/							
	TOTAL	MATERIAS					Remunera- ciones	otros 2/
		Accidentes y Enfermedades Profesionales	Desahucios, Indemnizacio- nes y otros	Imposiciones	Pensiones			
T o t a l	540	8	312	91	2	46	81	
Corte de Arica	-	-	-	-	-	-	-	
Arica 1	-	-	-	-	-	-	-	
Arica 2	-	-	-	-	-	-	-	
Arica 3	-	-	-	-	-	-	-	
Arica 4	-	-	-	-	-	-	-	
Corte de Iquique	29	-	23	1	-	-	5	
Pozo Almonte	-	-	-	-	-	-	-	
Iquique Trabajo	29	-	23	1	-	-	5	
Corte de Antofagasta	46	-	27	1	-	17	1	
Tocopilla	1	-	1	-	-	-	-	
María Elena	-	-	-	-	-	-	-	
Calama 1	-	-	-	-	-	-	-	
Calama 2	-	-	-	-	-	-	-	
Taltal	36	-	19	1	-	15	1	
Antofagasta Trabajo	8	-	6	-	-	2	-	
Calama	1	-	1	-	-	-	-	
Corte de Copiapó	17	-	14	-	1	-	2	
Diego de Almagro	1	-	1	-	-	-	-	
Chañaral	1	-	-	-	-	-	1	
Copiapó 1	4	-	3	-	-	-	1	
Copiapó 2	6	-	6	-	-	-	-	
Copiapó 3	4	-	4	-	-	-	-	
Vallenar 1	-	-	-	-	-	-	-	
Vallenar 2	1	-	-	-	1	-	-	
Freirina	-	-	-	-	-	-	-	
Caldera	-	-	-	-	-	-	-	
Corte de La Serena	6	-	2	-	-	2	2	
Andacollo	-	-	-	-	-	-	-	
Vicuña	-	-	-	-	-	-	-	
Ovalle 1	-	-	-	-	-	-	-	
Ovalle 2	-	-	-	-	-	-	-	
Ovalle 3	-	-	-	-	-	-	-	
Illapel	-	-	-	-	-	-	-	
Combarbalá	-	-	-	-	-	-	-	
La Serena Trabajo	5	-	2	-	-	2	1	
Los Vilos	1	-	-	-	-	-	1	
Corte de Valparaíso	48	3	30	-	1	1	13	
La Ligua	-	-	-	-	-	-	-	
Petorca	-	-	-	-	-	-	-	
San Felipe 1	-	-	-	-	-	-	-	
San Felipe 2	-	-	-	-	-	-	-	
Putendo	-	-	-	-	-	-	-	
Los Andes 1	-	-	-	-	-	-	-	
Los Andes 2	7	-	-	-	-	-	7	
Casablanca	1	-	-	-	-	-	1	
Limache	-	-	-	-	-	-	-	
Quilpué 1	1	-	1	-	-	-	-	
Villa Alemana	3	-	2	-	-	-	1	
Quillota 1	-	-	-	-	-	-	-	
Quillota 2	1	-	1	-	-	-	-	
La Calera	2	-	2	-	-	-	-	
Isla de Pascua	2	-	1	-	-	1	-	
Valparaíso 1 Trabajo	14	1	10	-	1	-	2	
Valparaíso 2 Trabajo	4	2	-	-	-	-	2	
Quilpué 2	13	-	13	-	-	-	-	



CUADRO 33: CAUSAS LABORALES TERMINADAS DE PROCEDIMIENTOS ORDINARIOS, POR DESISTIMIENTO, ABANDONO, INCOMPETENCIA Y MATERIA, SEGUN CORTES Y JUZGADOS, 1998

(Continúa)

CORTE Y JUZGADO	CAUSAS TERMINADAS POR DESISTIMIENTO, ABANDONO E INCOMPETENCIA 1/							
	TOTAL	MATERIAS					Remunera- ciones	otros 2/
		Accidentes y Enfermedades Profesionales	Desahucios, Indemnizacio- nes y otros	Imposiciones	Pensiones			
Corte de Santiago	67	4	43	-	-	7	13	
Santiago 1 Trabajo	20	4	13	-	-	1	2	
Santiago 2 Trabajo	-	-	-	-	-	-	-	
Santiago 3 Trabajo	6	-	3	-	-	-	3	
Santiago 4 Trabajo	11	-	8	-	-	2	1	
Santiago 5 Trabajo	4	-	4	-	-	-	-	
Santiago 6 Trabajo	3	-	1	-	-	-	2	
Santiago 7 Trabajo	17	-	9	-	-	4	4	
Santiago 8 Trabajo	-	-	-	-	-	-	-	
Santiago 9 Trabajo	6	-	5	-	-	-	1	
Colina a/	-	-	-	-	-	-	-	
Corte de San Miguel	39	-	33	-	-	-	6	
Puente Alto 1	-	-	-	-	-	-	-	
Puente Alto 2	-	-	-	-	-	-	-	
Melipilla 1	-	-	-	-	-	-	-	
Melipilla 2	-	-	-	-	-	-	-	
San Antonio 2	1	-	-	-	-	-	1	
San Bernardo 1	24	-	19	-	-	-	5	
San Bernardo 2	-	-	-	-	-	-	-	
Talagante 1	1	-	1	-	-	-	-	
Buín	2	-	2	-	-	-	-	
San Miguel 1 Trabajo	6	-	6	-	-	-	-	
San Miguel 2 Trabajo	2	-	2	-	-	-	-	
Talagante 2	-	-	-	-	-	-	-	
San Bernardo 3	1	-	1	-	-	-	-	
Puente Alto 3	-	-	-	-	-	-	-	
Peñaflor a/	1	-	1	-	-	-	-	
Buín 2	1	-	1	-	-	-	-	
Corte de Rancagua	25	-	19	-	-	-	6	
San Vicente	-	-	-	-	-	-	-	
Peumo	-	-	-	-	-	-	-	
Rengo 1	11	-	7	-	-	-	4	
San Fernando 1	6	-	6	-	-	-	-	
San Fernando 2	-	-	-	-	-	-	-	
Santa Cruz 1	2	-	2	-	-	-	-	
Santa Cruz 2	-	-	-	-	-	-	-	
Rancagua Trabajo	5	-	4	-	-	-	1	
Pichilemu	-	-	-	-	-	-	-	
Rengo 2	1	-	-	-	-	-	1	
Corte de Talca	32	1	22	-	-	6	3	
Curicó 1	2	-	-	-	-	-	2	
Curicó 2	-	-	-	-	-	-	-	
Licantén	2	-	-	-	-	1	1	
Molina	9	-	9	-	-	-	-	
Talca 1	11	-	11	-	-	-	-	
Talca 2	-	-	-	-	-	-	-	
Talca 3	-	-	-	-	-	-	-	
Curepto	-	-	-	-	-	-	-	
San Javier	1	1	-	-	-	-	-	
Linares 1	4	-	-	-	-	4	-	
Linares 2	-	-	-	-	-	-	-	
Linares 3	-	-	-	-	-	-	-	
Constitución	1	-	-	-	-	1	-	
Curicó 3	1	-	1	-	-	-	-	
Talca 4	1	-	1	-	-	-	-	
Parral	-	-	-	-	-	-	-	
Cauquenes	-	-	-	-	-	-	-	
Chanco	-	-	-	-	-	-	-	



CUADRO 33: CAUSAS LABORALES TERMINADAS DE PROCEDIMIENTOS ORDINARIOS, POR DESISTIMIENTO, ABANDONO, INCOMPETENCIA Y MATERIA, SEGUN CORTES Y JUZGADOS, 1998 (Continúa)

CORTE Y JUZGADO	CAUSAS TERMINADAS POR DESISTIMIENTO, ABANDONO E INCOMPETENCIA 1/						
	MATERIAS						
	TOTAL	Accidentes y Enfermedades Profesionales	Desahucios, Indemnizaciones y otros	Imposiciones	Pensiones	Remuneraciones	otros 2/
Corte de Chillán	4	-	4	-	-	-	-
Quirihue	1	-	1	-	-	-	-
San Carlos 1	-	-	-	-	-	-	-
San Carlos 2	-	-	-	-	-	-	-
Chillán 1	-	-	-	-	-	-	-
Chillán 2
Chillán 3	2	-	2	-	-	-	-
Chillán 4	-	-	-	-	-	-	-
Bulnes	-	-	-	-	-	-	-
Yungay	-	-	-	-	-	-	-
Coelemu	1	-	1	-	-	-	-
Corte de Concepción	87	-	34	27	-	7	19
Tome	-	-	-	-	-	-	-
Florida	4	-	-	-	-	-	4
Talcahuano 1 Civil	15	-	-	-	-	1	14
Yumbel	-	-	-	-	-	-	-
Coronel 1	-	-	-	-	-	-	-
Lota	7	-	7	-	-	-	-
Santa Juana	-	-	-	-	-	-	-
Arauco	-	-	-	-	-	-	-
Curanilahue	1	-	1	-	-	-	-
Lebu	3	-	-	2	-	1	-
Cañete	1	-	-	-	-	-	1
Los Angeles 1	-	-	-	-	-	-	-
Los Angeles 2	-	-	-	-	-	-	-
Los Angeles 3	2	-	2	-	-	-	-
Laja	1	-	-	-	-	1	-
Mulchén	-	-	-	-	-	-	-
Nacimiento	25	-	-	25	-	-	-
Concepción 1 Trabajo	9	-	9	-	-	-	-
Concepción 2 Trabajo	16	-	13	-	-	3	-
Santa Bárbara	1	-	-	-	-	1	-
Coronel 2	-	-	-	-	-	-	-
Talcahuano 2 Civil	2	-	2	-	-	-	-
Corte de Temuco	77	-	9	62	-	1	5
Angol 1	-	-	-	-	-	-	-
Collipulli	2	-	2	-	-	-	-
Traiguén	-	-	-	-	-	-	-
Victoria	-	-	-	-	-	-	-
Curacautín	1	-	-	-	-	-	1
Lautaro	1	-	-	-	-	1	-
Nueva Imperial	-	-	-	-	-	-	-
Carahue	-	-	-	-	-	-	-
Temuco 1 Civil	1	-	1	-	-	-	-
Temuco 2 Civil	3	-	2	-	-	-	1
Pitrufquén	-	-	-	-	-	-	-
Pucón	2	-	-	-	-	-	2
Villarrica	-	-	-	-	-	-	-
Loncoche	1	-	-	-	-	-	1
Angol 2	66	-	4	62	-	-	-



CUADRO 33: CAUSAS LABORALES TERMINADAS DE PROCEDIMIENTOS ORDINARIOS, POR DESISTIMIENTO, ABANDONO, INCOMPETENCIA Y MATERIA, SEGUN CORTES Y JUZGADOS, 1998 (Conclusión)

CAUSAS TERMINADAS POR DESISTIMIENTO, ABANDONO E INCOMPETENCIA 1/

CORTE Y JUZGADO	MATERIAS						otros 2/
	TOTAL	Accidentes y Enfermedades Profesionales	Desahucios, Indemnizacio- nes y otros	Imposiciones	Pensiones	Remunera- ciones	
Corte de Valdivia	39	-	34	-	-	2	3
Valdivia 1	-	-	-	-	-	-	-
Valdivia 2	2	-	2	-	-	-	-
Valdivia 3	22	-	20	-	-	2	-
Valdivia 4	-	-	-	-	-	-	-
San José de la Mariquina	1	-	1	-	-	-	-
Los Lagos	-	-	-	-	-	-	-
La Unión	-	-	-	-	-	-	-
Río Bueno	-	-	-	-	-	-	-
Panguipulli	7	-	7	-	-	-	-
Osorno 1	-	-	-	-	-	-	-
Osorno 2	2	-	2	-	-	-	-
Osorno 3	1	-	-	-	-	-	1
Río Negro	-	-	-	-	-	-	-
Osorno 4	4	-	2	-	-	-	2
Paillaco	-	-	-	-	-	-	-
Corte de Puerto Montt	16	-	13	-	-	2	1
Puerto Montt 1	2	-	2	-	-	-	-
Puerto Montt 2	12	-	10	-	-	2	-
Puerto Montt 3	1	-	1	-	-	-	-
Calbuco	-	-	-	-	-	-	-
Mauñin	-	-	-	-	-	-	-
Puerto Varas 1	1	-	-	-	-	-	1
Puerto Varas 2	-	-	-	-	-	-	-
Ancud	-	-	-	-	-	-	-
Castro	-	-	-	-	-	-	-
Achao	-	-	-	-	-	-	-
Chaiten	-	-	-	-	-	-	-
Los Muermos	-	-	-	-	-	-	-
Quellon	-	-	-	-	-	-	-
Corte de Coihaique	2	-	2	-	-	-	-
Aisén	-	-	-	-	-	-	-
Coihaique 1	1	-	1	-	-	-	-
Coihaique 2	1	-	1	-	-	-	-
Chile Chico	-	-	-	-	-	-	-
Cochrane	-	-	-	-	-	-	-
Corte de Punta Arenas	6	-	3	-	-	1	2
Puerto Natales	-	-	-	-	-	-	-
Porvenir	-	-	-	-	-	-	-
Magallanes Trabajo	6	-	3	-	-	1	2

1/ Excepto causas de menor Cuantía.

2/ Incluye: Desafueros, fueros, reclamos, multas administrativas y otros ordinarios.

a/ Conoce causas a partir de Diciembre de 1998.

b/ Con información inconsistente.



CUADRO 34: CAUSAS LABORALES TERMINADAS DE PROCEDIMIENTOS ORDINARIOS, POR ARCHIVO Y MATERIA, SEGUN CORTES Y JUZGADOS, 1998 (Continúa)

CORTE Y JUZGADO	CAUSAS TERMINADAS POR ARCHIVO 1/						
	TOTAL	MATERIAS					
		Accidentes y Enfermedades Profesionales	Desahucios, Indemnizaciones y otros	Imposiciones	Pensiones	Remuneraciones	otros 2/
T o t a l	15.121	21	5.890	715	68	898	7.529
Corte de Arica	23	-	13	-	-	7	3
Arica 1	-	-	-	-	-	-	-
Arica 2	23	-	13	-	-	7	3
Arica 3	-	-	-	-	-	-	-
Arica 4	-	-	-	-	-	-	-
Corte de Iquique	-	-	-	-	-	-	-
Pozo Almonte	-	-	-	-	-	-	-
Iquique Trabajo	-	-	-	-	-	-	-
Corte de Antofagasta	154	1	10	1	14	5	123
Tocopilla	-	-	-	-	-	-	-
María Elena	-	-	-	-	-	-	-
Calama 1	136	-	-	-	14	-	122
Calama 2	-	-	-	-	-	-	-
Taltal	18	1	10	1	-	5	1
Antofagasta Trabajo	-	-	-	-	-	-	-
Calama	-	-	-	-	-	-	-
Corte de Copiapó	139	-	27	97	-	2	13
Diego de Almagro	-	-	-	-	-	-	-
Chañaral	5	-	4	-	-	-	1
Copiapó 1	26	-	19	-	-	1	6
Copiapó 2	-	-	-	-	-	-	-
Copiapó 3	1	-	1	-	-	-	-
Vallenar 1	-	-	-	-	-	-	-
Vallenar 2	-	-	-	-	-	-	-
Freirina	-	-	-	-	-	-	-
Caldera	107	-	3	97	-	1	6
Corte de La Serena	353	-	9	38	-	25	281
Andacollo	-	-	-	-	-	-	-
Vicuña	317	-	9	29	-	-	279
Ovalle 1	-	-	-	-	-	-	-
Ovalle 2	9	-	-	9	-	-	-
Ovalle 3	-	-	-	-	-	-	-
Illapel	27	-	-	-	-	25	2
Combarbalá	-	-	-	-	-	-	-
La Serena Trabajo	-	-	-	-	-	-	-
Los Vilos	-	-	-	-	-	-	-
Corte de Valparaíso	911	2	517	4	44	80	264
La Ligua	-	-	-	-	-	-	-
Petorca	-	-	-	-	-	-	-
San Felipe 1	-	-	-	-	-	-	-
San Felipe 2	-	-	-	-	-	-	-
Putendo	-	-	-	-	-	-	-
Los Andes 1	32	-	2	-	-	-	30
Los Andes 2	56	-	-	-	-	-	56
Casablanca	1	-	1	-	-	-	-
Limache	-	-	-	-	-	-	-
Quilpué 1	-	-	-	-	-	-	-
Villa Alemana	5	-	-	-	-	-	5
Quillota 1	-	-	-	-	-	-	-
Quillota 2	33	-	32	-	-	-	1
La Calera	-	-	-	-	-	-	-
Isla de Pascua	-	-	-	-	-	-	-
Valparaíso 1 Trabajo	362	2	238	-	28	47	47
Valparaíso 2 Trabajo	422	-	244	4	16	33	125
Quilpué 2	-	-	-	-	-	-	-



CUADRO 34: CAUSAS LABORALES TERMINADAS DE PROCEDIMIENTOS ORDINARIOS, POR ARCHIVO Y MATERIA, SEGUN CORTES Y JUZGADOS, 1998

(Continúa)

CORTE Y JUZGADO	CAUSAS TERMINADAS POR ARCHIVO 1/							
	TOTAL	MATERIAS					Remunera- ciones	otros 2/
		Accidentes y Enfermedades Profesionales	Desahucios, Indemnizacio- nes y otros	Imposiciones	Pensiones			
Corte de Santiago	8.801	12	3.598	31	9	461	4.690	
Santiago 1 Trabajo	1.107	1	732	6	1	87	280	
Santiago 2 Trabajo	713	1	440	4	-	57	211	
Santiago 3 Trabajo	1.532	2	414	4	1	53	1.058	
Santiago 4 Trabajo	1.222	-	231	1	1	25	964	
Santiago 5 Trabajo	-	-	-	-	-	-	-	
Santiago 6 Trabajo	821	1	304	7	1	32	476	
Santiago 7 Trabajo	2.272	4	721	3	3	107	1.434	
Santiago 8 Trabajo	461	1	276	1	-	45	138	
Santiago 9 Trabajo	673	2	480	5	2	55	129	
Colina a/	-	-	-	-	-	-	-	
Corte de San Miguel	2.971	1	746	370	-	61	1.793	
Puente Alto 1	-	-	-	-	-	-	-	
Puente Alto 2	24	-	18	1	-	4	1	
Melipilla 1	24	-	23	-	-	-	1	
Melipilla 2	3	-	3	-	-	-	-	
San Antonio 2	328	-	5	322	-	-	1	
San Bernardo 1	-	-	-	-	-	-	-	
San Bernardo 2	91	-	-	-	-	-	91	
Talagante 1	1	-	1	-	-	-	-	
Buín	-	-	-	-	-	-	-	
San Miguel 1 Trabajo	1.376	1	447	25	-	53	850	
San Miguel 2 Trabajo	1.059	-	186	22	-	4	847	
Talagante 2	65	-	63	-	-	-	2	
San Bernardo 3	-	-	-	-	-	-	-	
Puente Alto 3	-	-	-	-	-	-	-	
Peñaflor a/	-	-	-	-	-	-	-	
Buín 2	-	-	-	-	-	-	-	
Corte de Rancagua	448	2	257	31	1	47	110	
San Vicente	-	-	-	-	-	-	-	
Peumo	-	-	-	-	-	-	-	
Rengo 1	-	-	-	-	-	-	-	
San Fernando 1	2	-	2	-	-	-	-	
San Fernando 2	-	-	-	-	-	-	-	
Santa Cruz 1	18	-	12	-	-	2	4	
Santa Cruz 2	66	-	-	-	-	-	66	
Rancagua Trabajo	332	2	243	1	1	45	40	
Pichilemu	30	-	-	30	-	-	-	
Rengo 2	-	-	-	-	-	-	-	
Corte de Talca	114	-	76	-	-	24	14	
Curicó 1	2	-	-	-	-	-	2	
Curicó 2	-	-	-	-	-	-	-	
Licantén	13	-	2	-	-	7	4	
Molina	-	-	-	-	-	-	-	
Talca 1	63	-	41	-	-	14	8	
Talca 2	24	-	24	-	-	-	-	
Talca 3	-	-	-	-	-	-	-	
Curepto	-	-	-	-	-	-	-	
San Javier	-	-	-	-	-	-	-	
Linares 1	10	-	8	-	-	2	-	
Linares 2	-	-	-	-	-	-	-	
Linares 3	-	-	-	-	-	-	-	
Constitución	2	-	1	-	-	1	-	
Curicó 3	-	-	-	-	-	-	-	
Talca 4	-	-	-	-	-	-	-	
Parral	-	-	-	-	-	-	-	
Cauquenes	-	-	-	-	-	-	-	
Chanco	-	-	-	-	-	-	-	



CUADRO 34: CAUSAS LABORALES TERMINADAS DE PROCEDIMIENTOS ORDINARIOS, POR ARCHIVO Y MATERIA, SEGUN CORTES Y JUZGADOS, 1998 (Continúa)

CORTE Y JUZGADO	CAUSAS TERMINADAS POR ARCHIVO 1/							
	TOTAL	MATERIAS					Remunera- ciones	otros 2/
		Accidentes y Enfermedades Profesionales	Desahucios, Indemnizacio- nes y otros	Imposiciones	Pensiones			
Corte de Chillán	84	-	9	-	-	-	-	75
Quirihue	-	-	-	-	-	-	-	-
San Carlos 1	12	-	9	-	-	-	-	3
San Carlos 2	-	-	-	-	-	-	-	-
Chillán 1	72	-	-	-	-	-	-	72
Chillán 2
Chillán 3	-	-	-	-	-	-	-	-
Chillán 4	-	-	-	-	-	-	-	-
Bulnes	-	-	-	-	-	-	-	-
Yungay	-	-	-	-	-	-	-	-
Coilemu	-	-	-	-	-	-	-	-
Corte de Concepción	390	2	200	110	-	49	-	29
Tome	-	-	-	-	-	-	-	-
Florida	-	-	-	-	-	-	-	-
Talcahuano 1 Civil	235	2	160	2	-	43	-	28
Yumbel	-	-	-	-	-	-	-	-
Coronel 1	20	-	20	-	-	-	-	-
Lota	-	-	-	-	-	-	-	-
Santa Juana	-	-	-	-	-	-	-	-
Arauco	-	-	-	-	-	-	-	-
Curanilahue	9	-	7	-	-	1	-	1
Lebu	70	-	1	69	-	-	-	-
Cañete	-	-	-	-	-	-	-	-
Los Angeles 1	1	-	1	-	-	-	-	-
Los Angeles 2	-	-	-	-	-	-	-	-
Los Angeles 3	-	-	-	-	-	-	-	-
Laja	2	-	-	2	-	-	-	-
Mulchén	-	-	-	-	-	-	-	-
Nacimiento	37	-	-	37	-	-	-	-
Concepción 1 Trabajo	10	-	5	-	-	5	-	-
Concepción 2 Trabajo	6	-	6	-	-	-	-	-
Santa Bárbara	-	-	-	-	-	-	-	-
Coronel 2	-	-	-	-	-	-	-	-
Talcahuano 2 Civil	-	-	-	-	-	-	-	-
Corte de Temuco	525	-	303	33	-	106	-	83
Angol 1	7	-	7	-	-	-	-	-
Collipulli	4	-	3	-	-	1	-	-
Traiguén	-	-	-	-	-	-	-	-
Victoria	-	-	-	-	-	-	-	-
Curacautín	8	-	5	-	-	3	-	-
Lautaro	-	-	-	-	-	-	-	-
Nueva Imperial	-	-	-	-	-	-	-	-
Carahue	-	-	-	-	-	-	-	-
Temuco 1 Civil	-	-	-	-	-	-	-	-
Temuco 2 Civil	458	-	281	-	-	102	-	75
Pitrufquén	-	-	-	-	-	-	-	-
Pucón	8	-	-	-	-	-	-	8
Villarrica	-	-	-	-	-	-	-	-
Loncoche	-	-	-	-	-	-	-	-
Angol 2	40	-	7	33	-	-	-	-



CUADRO 34: CAUSAS LABORALES TERMINADAS DE PROCEDIMIENTOS ORDINARIOS, POR ARCHIVO Y MATERIA, SEGUN CORTES Y JUZGADOS, 1998 (Conclusión)

CORTE Y JUZGADO	CAUSAS TERMINADAS POR ARCHIVO 1/							
	TOTAL	MATERIAS					Remunera- ciones	otros 2/
		Accidentes y Enfermedades Profesionales	Desahucios, Indemnizacio- nes y otros	Imposiciones	Pensiones			
Corte de Valdivia	126	-	71	-	-	17	38	
Valdivia 1	-	-	-	-	-	-	-	
Valdivia 2	7	-	3	-	-	2	2	
Valdivia 3	35	-	24	-	-	10	1	
Valdivia 4	-	-	-	-	-	-	-	
San José de la Mariquina	18	-	18	-	-	-	-	
Los Lagos	9	-	-	-	-	3	6	
La Unión	-	-	-	-	-	-	-	
Río Bueno	-	-	-	-	-	-	-	
Panguipulli	10	-	7	-	-	2	1	
Osorno 1	-	-	-	-	-	-	-	
Osorno 2	23	-	15	-	-	-	8	
Osorno 3	-	-	-	-	-	-	-	
Río Negro	-	-	-	-	-	-	-	
Osorno 4	24	-	4	-	-	-	20	
Paillaco	-	-	-	-	-	-	-	
Corte de Puerto Montt	6	-	5	-	-	-	1	
Puerto Montt 1	2	-	2	-	-	-	-	
Puerto Montt 2	-	-	-	-	-	-	-	
Puerto Montt 3	1	-	-	-	-	-	1	
Calbuco	-	-	-	-	-	-	-	
Mauñin	-	-	-	-	-	-	-	
Puerto Varas 1	-	-	-	-	-	-	-	
Puerto Varas 2	3	-	3	-	-	-	-	
Ancud	-	-	-	-	-	-	-	
Castro	-	-	-	-	-	-	-	
Achao	-	-	-	-	-	-	-	
Chaiten	-	-	-	-	-	-	-	
Los Muermos	-	-	-	-	-	-	-	
Quellon	-	-	-	-	-	-	-	
Corte de Coihaique	30	-	20	-	-	3	7	
Aisén	15	-	5	-	-	3	7	
Coihaique 1	15	-	15	-	-	-	-	
Coihaique 2	-	-	-	-	-	-	-	
Chile Chico	-	-	-	-	-	-	-	
Cochrane	-	-	-	-	-	-	-	
Corte de Punta Arenas	46	1	29	-	-	11	5	
Puerto Natales	-	-	-	-	-	-	-	
Porvenir	-	-	-	-	-	-	-	
Magallanes Trabajo	46	1	29	-	-	11	5	

1/ Excepto causas de menor Cuantía.

2/ Incluye: Desafueros, fueros, reclamos, multas administrativas y otros ordinarios.

a/ Conoce causas a partir de Diciembre de 1998.

b/ Con información inconsistente.



CUADRO 35: CAUSAS LABORALES TERMINADAS DE PROCEDIMIENTOS ORDINARIOS, POR OTROS MOTIVOS Y MATERIA, SEGUN CORTES Y JUZGADOS, 1998

(Continúa)

CORTE Y JUZGADO	CAUSAS TERMINADAS POR OTROS MOTIVOS 1/						
	TOTAL	MATERIAS					
		Accidentes y Enfermedades Profesionales	Desahucios, Indemnizaciones y otros	Imposiciones	Pensiones	Remuneraciones	otros 2/
T o t a l	14.713	18	2.990	182	18	389	11.116
Corte de Arica	-	-	-	-	-	-	-
Arica 1	-	-	-	-	-	-	-
Arica 2	-	-	-	-	-	-	-
Arica 3	-	-	-	-	-	-	-
Arica 4	-	-	-	-	-	-	-
Corte de Iquique	-	-	-	-	-	-	-
Pozo Almonte	-	-	-	-	-	-	-
Iquique Trabajo	-	-	-	-	-	-	-
Corte de Antofagasta	4	1	2	-	-	1	-
Tocopilla	-	-	-	-	-	-	-
María Elena	-	-	-	-	-	-	-
Calama 1	-	-	-	-	-	-	-
Calama 2	-	-	-	-	-	-	-
Taltal	-	-	-	-	-	-	-
Antofagasta Trabajo	4	1	2	-	-	1	-
Calama	-	-	-	-	-	-	-
Corte de Copiapó	38	1	8	19	1	6	3
Diego de Almagro	-	-	-	-	-	-	-
Chañaral	-	-	-	-	-	-	-
Copiapó 1	2	1	-	-	-	-	1
Copiapó 2	2	-	2	-	-	-	-
Copiapó 3	14	-	6	-	-	6	2
Vallenar 1	-	-	-	-	-	-	-
Vallenar 2	1	-	-	-	1	-	-
Freirina	-	-	-	-	-	-	-
Caldera	19	-	-	19	-	-	-
Corte de La Serena	30	1	16	13	-	-	-
Andacollo	-	-	-	-	-	-	-
Vicuña	13	-	-	13	-	-	-
Ovalle 1	2	1	1	-	-	-	-
Ovalle 2	-	-	-	-	-	-	-
Ovalle 3	-	-	-	-	-	-	-
Illapel	15	-	15	-	-	-	-
Combarbalá	-	-	-	-	-	-	-
La Serena Trabajo	-	-	-	-	-	-	-
Los Vilos	-	-	-	-	-	-	-
Corte de Valparaíso	135	-	74	1	5	11	44
La Ligua	5	-	-	-	-	-	5
Petorca	-	-	-	-	-	-	-
San Felipe 1	-	-	-	-	-	-	-
San Felipe 2	-	-	-	-	-	-	-
Putendo	-	-	-	-	-	-	-
Los Andes 1	-	-	-	-	-	-	-
Los Andes 2	1	-	-	-	-	-	1
Casablanca	33	-	22	-	-	-	11
Limache	-	-	-	-	-	-	-
Quilpué 1	-	-	-	-	-	-	-
Villa Alemana	-	-	-	-	-	-	-
Quillota 1	-	-	-	-	-	-	-
Quillota 2	-	-	-	-	-	-	-
La Calera	12	-	10	-	-	1	1
Isla de Pascua	-	-	-	-	-	-	-
Valparaíso 1 Trabajo	73	-	34	1	4	8	26
Valparaíso 2 Trabajo	6	-	3	-	1	2	-
Quilpué 2	5	-	5	-	-	-	-



CUADRO 35: CAUSAS LABORALES TERMINADAS DE PROCEDIMIENTOS ORDINARIOS, POR OTROS MOTIVOS Y MATERIA, SEGUN CORTES Y JUZGADOS, 1998

(Continúa)

CORTE Y JUZGADO	CAUSAS TERMINADAS POR OTROS MOTIVOS 1/							
	TOTAL	MATERIAS					Remunera- ciones	otros 2/
		Accidentes y Enfermedades Profesionales	Desahucios, Indemnizacio- nes y otros	Imposiciones	Pensiones			
Corte de Santiago	13.939	13	2.537	69	12	314	10.994	
Santiago 1 Trabajo	5.166	1	232	2	2	27	4.902	
Santiago 2 Trabajo	267	1	179	8	1	20	58	
Santiago 3 Trabajo	2.479	1	479	13	3	72	1.911	
Santiago 4 Trabajo	1.428	2	248	9	-	33	1.136	
Santiago 5 Trabajo	3.733	3	853	20	2	85	2.770	
Santiago 6 Trabajo	547	4	341	11	3	46	142	
Santiago 7 Trabajo	8	-	4	-	-	1	3	
Santiago 8 Trabajo	234	1	149	1	1	25	57	
Santiago 9 Trabajo	77	-	52	5	-	5	15	
Colina a/	-	-	-	-	-	-	-	
Corte de San Miguel	28	-	19	1	-	-	8	
Puente Alto 1	-	-	-	-	-	-	-	
Puente Alto 2	2	-	2	-	-	-	-	
Melipilla 1	-	-	-	-	-	-	-	
Melipilla 2	-	-	-	-	-	-	-	
San Antonio 2	-	-	-	-	-	-	-	
San Bernardo 1	-	-	-	-	-	-	-	
San Bernardo 2	-	-	-	-	-	-	-	
Talagante 1	-	-	-	-	-	-	-	
Buín	-	-	-	-	-	-	-	
San Miguel 1 Trabajo	18	-	13	1	-	-	4	
San Miguel 2 Trabajo	7	-	4	-	-	-	3	
Talagante 2	1	-	-	-	-	-	1	
San Bernardo 3	-	-	-	-	-	-	-	
Puente Alto 3	-	-	-	-	-	-	-	
Peñaflor a/	-	-	-	-	-	-	-	
Buín 2	-	-	-	-	-	-	-	
Corte de Rancagua	42	-	29	3	-	3	7	
San Vicente	-	-	-	-	-	-	-	
Peumo	30	-	22	1	-	3	4	
Rengo 1	-	-	-	-	-	-	-	
San Fernando 1	10	-	7	-	-	-	3	
San Fernando 2	-	-	-	-	-	-	-	
Santa Cruz 1	-	-	-	-	-	-	-	
Santa Cruz 2	-	-	-	-	-	-	-	
Rancagua Trabajo	-	-	-	-	-	-	-	
Pichilemu	2	-	-	2	-	-	-	
Rengo 2	-	-	-	-	-	-	-	
Corte de Talca	107	-	66	1	-	18	22	
Curicó 1	9	-	-	-	-	-	9	
Curicó 2	-	-	-	-	-	-	-	
Licantén	-	-	-	-	-	-	-	
Molina	1	-	1	-	-	-	-	
Talca 1	18	-	11	-	-	2	5	
Talca 2	19	-	19	-	-	-	-	
Talca 3	-	-	-	-	-	-	-	
Curepto	5	-	-	1	-	2	2	
San Javier	-	-	-	-	-	-	-	
Linares 1	-	-	-	-	-	-	-	
Linares 2	-	-	-	-	-	-	-	
Linares 3	12	-	3	-	-	5	4	
Constitución	7	-	2	-	-	5	-	
Curicó 3	36	-	30	-	-	4	2	
Talca 4	-	-	-	-	-	-	-	
Parral	-	-	-	-	-	-	-	
Cauquenes	-	-	-	-	-	-	-	
Chanco	-	-	-	-	-	-	-	



CUADRO 35: CAUSAS LABORALES TERMINADAS DE PROCEDIMIENTOS ORDINARIOS, POR OTROS MOTIVOS Y MATERIA, SEGUN CORTES Y JUZGADOS, 1998 (Continúa)

CORTE Y JUZGADO	CAUSAS TERMINADAS POR OTROS MOTIVOS 1/							
	TOTAL	MATERIAS					Remunera- ciones	otros 2/
		Accidentes y Enfermedades Profesionales	Desahucios, Indemnizacio- nes y otros	Imposiciones	Pensiones			
Corte de Chillán	86	-	66	-	-	4	16	
Quirihue	-	-	-	-	-	-	-	
San Carlos 1	-	-	-	-	-	-	-	
San Carlos 2	4	-	4	-	-	-	-	
Chillán 1	-	-	-	-	-	-	-	
Chillán 2	
Chillán 3	82	-	62	-	-	4	16	
Chillán 4	-	-	-	-	-	-	-	
Bulnes	-	-	-	-	-	-	-	
Yungay	-	-	-	-	-	-	-	
Coilemu	-	-	-	-	-	-	-	
Corte de Concepción	204	2	93	68	-	27	14	
Tome	-	-	-	-	-	-	-	
Florida	-	-	-	-	-	-	-	
Talcahuano 1 Civil	18	2	12	-	-	-	4	
Yumbel	-	-	-	-	-	-	-	
Coronel 1	-	-	-	-	-	-	-	
Lota	1	-	1	-	-	-	-	
Santa Juana	-	-	-	-	-	-	-	
Arauco	-	-	-	-	-	-	-	
Curanilahue	-	-	-	-	-	-	-	
Lebu	88	-	11	68	-	9	-	
Cañete	-	-	-	-	-	-	-	
Los Angeles 1	-	-	-	-	-	-	-	
Los Angeles 2	-	-	-	-	-	-	-	
Los Angeles 3	1	-	1	-	-	-	-	
Laja	5	-	5	-	-	-	-	
Mulchén	-	-	-	-	-	-	-	
Nacimiento	1	-	-	-	-	-	1	
Concepción 1 Trabajo	4	-	2	-	-	2	-	
Concepción 2 Trabajo	78	-	54	-	-	15	9	
Santa Bárbara	-	-	-	-	-	-	-	
Coronel 2	-	-	-	-	-	-	-	
Talcahuano 2 Civil	8	-	7	-	-	1	-	
Corte de Temuco	10	-	-	7	-	1	2	
Angol 1	-	-	-	-	-	-	-	
Collipulli	-	-	-	-	-	-	-	
Traiguén	1	-	-	-	-	-	1	
Victoria	-	-	-	-	-	-	-	
Curacautín	-	-	-	-	-	-	-	
Lautaro	-	-	-	-	-	-	-	
Nueva Imperial	-	-	-	-	-	-	-	
Carahue	-	-	-	-	-	-	-	
Temuco 1 Civil	-	-	-	-	-	-	-	
Temuco 2 Civil	1	-	-	-	-	1	-	
Pitrufquén	-	-	-	-	-	-	-	
Pucón	1	-	-	-	-	-	1	
Villarrica	-	-	-	-	-	-	-	
Loncoche	-	-	-	-	-	-	-	
Angol 2	7	-	-	7	-	-	-	



CUADRO 35: CAUSAS LABORALES TERMINADAS DE PROCEDIMIENTOS ORDINARIOS, POR OTROS MOTIVOS Y MATERIA, SEGUN CORTES Y JUZGADOS, 1998 (Conclusión)

CORTE Y JUZGADO	CAUSAS TERMINADAS POR OTROS MOTIVOS 1/						
	MATERIAS						
	TOTAL	Accidentes y Enfermedades Profesionales	Desahucios, Indemnizaciones y otros	Imposiciones	Pensiones	Remuneraciones	otros 2/
Corte de Valdivia	47	-	41	-	-	4	2
Valdivia 1	-	-	-	-	-	-	-
Valdivia 2	11	-	8	-	-	3	-
Valdivia 3	7	-	7	-	-	-	-
Valdivia 4	-	-	-	-	-	-	-
San José de la Mariquina	15	-	15	-	-	-	-
Los Lagos	-	-	-	-	-	-	-
La Unión	-	-	-	-	-	-	-
Río Bueno	-	-	-	-	-	-	-
Panguipulli	-	-	-	-	-	-	-
Osorno 1	-	-	-	-	-	-	-
Osorno 2	1	-	1	-	-	-	-
Osorno 3	-	-	-	-	-	-	-
Río Negro	-	-	-	-	-	-	-
Osorno 4	13	-	10	-	-	1	2
Paillaco	-	-	-	-	-	-	-
Corte de Puerto Montt	2	-	2	-	-	-	-
Puerto Montt 1	-	-	-	-	-	-	-
Puerto Montt 2	2	-	2	-	-	-	-
Puerto Montt 3	-	-	-	-	-	-	-
Calbuco	-	-	-	-	-	-	-
Mauñin	-	-	-	-	-	-	-
Puerto Varas 1	-	-	-	-	-	-	-
Puerto Varas 2	-	-	-	-	-	-	-
Ancud	-	-	-	-	-	-	-
Castro	-	-	-	-	-	-	-
Achao	-	-	-	-	-	-	-
Chaiten	-	-	-	-	-	-	-
Los Muermos	-	-	-	-	-	-	-
Quellon	-	-	-	-	-	-	-
Corte de Coihaique	38	-	35	-	-	-	3
Aisén	-	-	-	-	-	-	-
Coihaique 1	-	-	-	-	-	-	-
Coihaique 2	38	-	35	-	-	-	3
Chile Chico	-	-	-	-	-	-	-
Cochrane	-	-	-	-	-	-	-
Corte de Punta Arenas	3	-	2	-	-	-	1
Puerto Natales	-	-	-	-	-	-	-
Porvenir	-	-	-	-	-	-	-
Magallanes Trabajo	3	-	2	-	-	-	1

1/ Excepto causas de menor Cuantía.

2/ Incluye: Desafueros, fueros, reclamos, multas administrativas y otros ordinarios.

a/ Conoce causas a partir de Diciembre de 1998.

b/ Con información inconsistente.



CUADRO 36: CAUSAS LABORALES TERMINADAS DE OTROS PROCEDIMIENTOS, POR MATERIA, SEGUN CORTES Y JUZGADOS, 1998

(Continúa)

CORTE Y JUZGADO	CAUSAS TERMINADAS DE OTROS PROCEDIMIENTOS			
	TOTAL	MATERIAS		
		Procedimientos Especiales	Gestiones Preparatorias y Prejudiciales	Procedimientos Ejecutivos
Total	302.167	389	204	301.574
Corte de Arica	655	-	1	654
Arica 1	1	-	-	1
Arica 2	215	-	1	214
Arica 3	10	-	-	10
Arica 4	429	-	-	429
Corte de Iquique	1.671	-	-	1.671
Pozo Almonte	-	-	-	-
Iquique Trabajo	1.671	-	-	1.671
Corte de Antofagasta	5.681	1	-	5.680
Tocopilla	294	-	-	294
María Elena	-	-	-	-
Calama 1	708	-	-	708
Calama 2	-	-	-	-
Taltal	134	-	-	134
Antofagasta Trabajo	4.505	1	-	4.504
Calama	40	-	-	40
Corte de Copiapó	4.021	1	-	4.020
Diego de Almagro	49	-	-	49
Chañaral	85	1	-	84
Copiapó 1	1.116	-	-	1.116
Copiapó 2	1.045	-	-	1.045
Copiapó 3	1.015	-	-	1.015
Vallenar 1	307	-	-	307
Vallenar 2	338	-	-	338
Freirina	66	-	-	66
Caldera	-	-	-	-
Corte de La Serena	4.837	11	-	4.826
Andacollo	6	-	-	6
Vicuña	5	5	-	-
Ovalle 1	306	-	-	306
Ovalle 2	275	1	-	274
Ovalle 3	934	-	-	934
Illapel	41	-	-	41
Combarbalá	1	1	-	-
La Serena Trabajo	3.260	4	-	3.256
Los Vilos	9	-	-	9
Corte de Valparaíso	16.521	25	18	16.478
La Ligua	63	-	1	62
Petorca	-	-	-	-
San Felipe 1	502	-	-	502
San Felipe 2	402	1	-	401
Putendo	-	-	-	-
Los Andes 1	215	-	-	215
Los Andes 2	635	-	-	635
Casablanca	217	-	-	217
Limache	100	-	-	100
Quilpué 1	194	1	-	193
Villa Alemana	288	-	-	288
Quillota 1	-	-	-	-
Quillota 2	371	1	-	370
La Calera	694	3	2	689
Isla de Pascua	-	-	-	-
Valparaíso 1 Trabajo	6.689	10	8	6.671
Valparaíso 2 Trabajo	5.676	9	7	5.660
Quilpué 2	475	-	-	475



CUADRO 36: CAUSAS LABORALES TERMINADAS DE OTROS PROCEDIMIENTOS, POR MATERIA, SEGUN CORTES Y JUZGADOS, 1998

(Continúa)

CORTE Y JUZGADO	CAUSAS TERMINADAS DE OTROS PROCEDIMIENTOS			
	TOTAL	MATERIAS		
		Procedimientos Especiales	Gestiones Preparatorias y Prejudiciales	Procedimientos Ejecutivos
Corte de Santiago	204.669	120	77	204.472
Santiago 1 Trabajo	29.943	20	9	29.914
Santiago 2 Trabajo	17.484	12	10	17.462
Santiago 3 Trabajo	30.073	18	3	30.052
Santiago 4 Trabajo	34.532	8	12	34.512
Santiago 5 Trabajo	31.873	16	12	31.845
Santiago 6 Trabajo	25.759	14	10	25.735
Santiago 7 Trabajo	8.900	12	7	8.881
Santiago 8 Trabajo	9.936	12	8	9.916
Santiago 9 Trabajo	16.169	8	6	16.155
Colina a/	-	-	-	-
Corte de San Miguel	14.447	26	10	14.411
Puente Alto 1	-	-	-	-
Puente Alto 2	160	-	-	160
Melipilla 1	24	-	-	24
Melipilla 2	242	-	-	242
San Antonio 2	28	-	-	28
San Bernardo 1	494	-	-	494
San Bernardo 2	619	1	-	618
Talagante 1	17	2	-	15
Buín	104	15	7	82
San Miguel 1 Trabajo	7.068	-	3	7.065
San Miguel 2 Trabajo	4.135	5	-	4.130
Talagante 2	548	-	-	548
San Bernardo 3	61	1	-	60
Puente Alto 3	834	-	-	834
Peñaflor a/	50	2	-	48
Buín 2	63	-	-	63
Corte de Rancagua	8.131	90	1	8.040
San Vicente	73	-	-	73
Peumo	317	86	-	231
Rengo 1	4	-	-	4
San Fernando 1	1.251	-	1	1.250
San Fernando 2	-	-	-	-
Santa Cruz 1	497	-	-	497
Santa Cruz 2	23	-	-	23
Rancagua Trabajo	5.718	4	-	5.714
Pichilemu	-	-	-	-
Rengo 2	248	-	-	248
Corte de Talca	7.565	48	95	7.422
Curicó 1	1.354	-	-	1.354
Curicó 2	262	1	-	261
Licantén	11	-	-	11
Molina	205	-	-	205
Talca 1	1.160	-	3	1.157
Talca 2	502	-	-	502
Talca 3	576	-	-	576
Curepto	-	-	-	-
San Javier	87	47	-	40
Linares 1	165	-	-	165
Linares 2	98	-	-	98
Linares 3	788	-	-	788
Constitución	75	-	-	75
Curicó 3	1.341	-	-	1.341
Talca 4	866	-	92	774
Parral	1	-	-	1
Cauquenes	72	-	-	72
Chanco	2	-	-	2



CUADRO 36: CAUSAS LABORALES TERMINADAS DE OTROS PROCEDIMIENTOS, POR MATERIA, SEGUN CORTES Y JUZGADOS, 1998

(Continúa)

CORTE Y JUZGADO	CAUSAS TERMINADAS DE OTROS PROCEDIMIENTOS			
	TOTAL	MATERIAS		
		Procedimientos Especiales	Gestiones Preparatorias y Prejudiciales	Procedimientos Ejecutivos
Corte de Chillán	2.505	53	-	2.452
Quirihue	11	-	-	11
San Carlos 1	41	1	-	40
San Carlos 2	244	-	-	244
Chillán 1	959	50	-	909
Chillán 2 b/
Chillán 3	604	-	-	604
Chillán 4	283	2	-	281
Bulnes	32	-	-	32
Yungay	247	-	-	247
Coelemu	84	-	-	84
Corte de Concepción	13.075	3	1	13.071
Tome	92	-	-	92
Florida	2	-	-	2
Talcahuano 1 Civil	1.618	-	1	1.617
Yumbel	-	-	-	-
Coronel 1	252	-	-	252
Lota	364	-	-	364
Santa Juana	-	-	-	-
Arauco	439	-	-	439
Curanilahue	274	1	-	273
Lebu	-	-	-	-
Cañete	27	-	-	27
Los Angeles 1	52	-	-	52
Los Angeles 2	257	-	-	257
Los Angeles 3	189	-	-	189
Laja	84	-	-	84
Mulchén	41	-	-	41
Nacimiento	1	1	-	-
Concepción 1 Trabajo	1.688	-	-	1.688
Concepción 2 Trabajo	7.224	1	-	7.223
Santa Bárbara	7	-	-	7
Coronel 2	11	-	-	11
Talcahuano 2 Civil	453	-	-	453
Corte de Temuco	10.657	2	1	10.654
Angol 1	87	-	-	87
Collipulli	4	-	-	4
Traiguén	-	-	-	-
Victoria	-	-	-	-
Curacautín	88	1	-	87
Lautaro	25	-	-	25
Nueva Imperial	2	-	-	2
Carahue	-	-	-	-
Temuco 1 Civil	3.311	1	-	3.310
Temuco 2 Civil	7.098	-	1	7.097
Pitrufquén	-	-	-	-
Pucón	15	-	-	15
Villarrica	-	-	-	-
Loncoche	23	-	-	23
Angol 2	4	-	-	4



CUADRO 36: CAUSAS LABORALES TERMINADAS DE OTROS PROCEDIMIENTOS, POR MATERIA, SEGUN CORTES Y JUZGADOS, 1998

(Conclusión)

CORTE Y JUZGADO	CAUSAS TERMINADAS DE OTROS PROCEDIMIENTOS			
	TOTAL	MATERIAS		
		Procedimientos Especiales	Gestiones Preparatorias y Prejudiciales	Procedimientos Ejecutivos
Corte de Valdivia	4.873	9	-	4.864
Valdivia 1	175	-	-	175
Valdivia 2	1.175	-	-	1.175
Valdivia 3	997	4	-	993
Valdivia 4	304	-	-	304
San José de la Mariquina	102	-	-	102
Los Lagos	64	-	-	64
La Unión	3	3	-	-
Río Bueno	1	-	-	1
Panguipulli	39	-	-	39
Osorno 1	122	-	-	122
Osorno 2	1.222	-	-	1.222
Osorno 3	218	-	-	218
Río Negro	38	-	-	38
Osorno 4	340	2	-	338
Paillaco	73	-	-	73
Corte de Puerto Montt	1.467	-	-	1.467
Puerto Montt 1	520	-	-	520
Puerto Montt 2	357	-	-	357
Puerto Montt 3	287	-	-	287
Calbuco	28	-	-	28
Mauilín	138	-	-	138
Puerto Varas 1	52	-	-	52
Puerto Varas 2	72	-	-	72
Ancud	1	-	-	1
Castro	1	-	-	1
Achao	-	-	-	-
Chaitén	11	-	-	11
Los Muermos	-	-	-	-
Quellón	-	-	-	-
Corte de Coihaique	498	-	-	498
Aisén	48	-	-	48
Coihaique 1	101	-	-	101
Coihaique 2	349	-	-	349
Chile Chico	-	-	-	-
Cochrane	-	-	-	-
Corte de Punta Arenas	894	-	-	894
Puerto Natales	-	-	-	-
Porvenir	-	-	-	-
Magallanes Trabajo	894	-	-	894

1/ Excepcio causas de menor Cuantía.

2/ Incluye: Desafueros, fueros, reclamos, multas administrativas y otros ordinarios.

a/ Conoce causas a partir de Diciembre de 1998.

b/ Con información inconsistente.



CUADRO 37: CAUSAS LABORALES TERMINADAS DE OTROS PROCEDIMIENTOS, POR MOTIVO DE TERMINO, SEGUN CORTES Y JUZGADOS, 1998

(Continúa)

CORTE Y JUZGADO	CAUSAS TERMINADAS DE OTROS PROCEDIMIENTOS					
	TOTAL	MOTIVO DE TERMINO				
		Sentencia	Avenimiento	Desistimiento, Abandono e Incompetencia	Archivo	Otros Motivos
T o t a l	302.167	2.688	299	2.692	134.376	162.112
Corte de Arica	655	64	1	-	193	397
Arica 1	1	1	-	-	-	-
Arica 2	215	3	1	-	193	18
Arica 3	10	3	-	-	-	7
Arica 4	429	57	-	-	-	372
Corte de Iquique	1.671	548	-	-	-	1.123
Pozo Almonte	-	-	-	-	-	-
Iquique Trabajo	1.671	548	-	-	-	1.123
Corte de Antofagasta	5.681	13	4	732	4.630	302
Tocopilla	294	-	-	-	-	294
María Elena	-	-	-	-	-	-
Calama 1	708	-	3	667	30	8
Calama 2	-	-	-	-	-	-
Taltal	134	1	-	23	110	-
Antofagasta Trabajo	4.505	12	1	2	4.490	-
Calama	40	-	-	40	-	-
Corte de Copiapó	4.021	19	3	190	1.869	1.940
Diego de Almagro	49	-	-	21	28	-
Chañaral	85	1	-	-	63	21
Copiapó 1	1.116	1	1	4	1.108	2
Copiapó 2	1.045	13	-	2	277	753
Copiapó 3	1.015	4	2	2	200	807
Vallenar 1	307	-	-	139	168	-
Vallenar 2	338	-	-	-	4	334
Freirina	66	-	-	22	21	23
Caldera	-	-	-	-	-	-
Corte de La Serena	4.837	117	8	1	4.393	318
Andacollo	6	-	6	-	-	-
Vicuña	5	2	-	1	-	2
Ovalle 1	306	-	-	-	-	306
Ovalle 2	275	9	-	-	263	3
Ovalle 3	934	-	-	-	934	-
Illapel	41	-	-	-	41	-
Combarbalá	1	-	1	-	-	-
La Serena Trabajo	3.260	105	-	-	3.155	-
Los Vilos	9	1	1	-	-	7
Corte de Valparaíso	16.521	148	21	190	13.675	2.487
La Ligua	63	16	7	-	-	40
Petorca	-	-	-	-	-	-
San Felipe 1	502	1	-	-	-	501
San Felipe 2	402	49	-	-	-	353
Putendo	-	-	-	-	-	-
Los Andes 1	215	-	-	1	214	-
Los Andes 2	635	9	-	1	599	26
Casablanca	217	1	-	68	110	38
Limache	100	-	-	-	40	60
Quilpué 1	194	1	-	-	187	6
Villa Alemana	288	-	-	-	288	-
Quillota 1	-	-	-	-	-	-
Quillota 2	371	21	-	-	350	-
La Calera	694	6	-	2	293	393
Isla de Pascua	-	-	-	-	-	-
Valparaíso 1 Trabajo	6.689	25	12	13	5.596	1.043
Valparaíso 2 Trabajo	5.676	10	2	-	5.637	27
Quilpué 2	475	9	-	105	361	-



CUADRO 37: CAUSAS LABORALES TERMINADAS DE OTROS PROCEDIMIENTOS, POR MOTIVO DE TERMINO, SEGUN CORTES Y JUZGADOS, 1998

(Continúa)

CORTE Y JUZGADO	CAUSAS TERMINADAS DE OTROS PROCEDIMIENTOS					
	TOTAL	MOTIVO DE TERMINO				
		Sentencia	Avenimiento	Desistimiento, Abandono e Incompetencia	Archivo	Otros Motivos
Corte de Santiago	204.669	224	42	19	64.603	139.781
Santiago 1 Trabajo	29.943	28	3	2	4.009	25.901
Santiago 2 Trabajo	17.484	7	1	-	110	17.366
Santiago 3 Trabajo	30.073	20	4	4	12.887	17.158
Santiago 4 Trabajo	34.532	31	3	4	10.118	24.376
Santiago 5 Trabajo	31.873	26	8	-	1.678	30.161
Santiago 6 Trabajo	25.759	24	6	2	9.879	15.848
Santiago 7 Trabajo	8.900	30	6	6	8.828	30
Santiago 8 Trabajo	9.936	20	7	-	6.063	3.846
Santiago 9 Trabajo	16.169	38	4	1	11.031	5.095
Colina a/	-	-	-	-	-	-
Corte de San Miguel	14.447	540	17	59	13.479	352
Puente Alto 1	-	-	-	-	-	-
Puente Alto 2	160	1	-	-	159	-
Melipilla 1	24	-	-	-	17	7
Melipilla 2	242	1	1	1	239	-
San Antonio 2	28	-	1	-	27	-
San Bernardo 1	494	494	-	-	-	-
San Bernardo 2	619	6	2	-	611	-
Talagante 1	17	2	1	-	14	-
Buín	104	1	-	1	102	-
San Miguel 1 Trabajo	7.068	18	6	1	6.731	312
San Miguel 2 Trabajo	4.135	11	2	3	4.118	1
Talagante 2	548	4	-	-	516	28
San Bernardo 3	61	2	-	-	59	-
Puente Alto 3	834	-	-	53	781	-
Peñaflor a/	50	-	3	-	47	-
Buín 2	63	-	1	-	58	4
Corte de Rancagua	8.131	40	11	17	6.340	1.723
San Vicente	73	-	1	-	72	-
Peumo	317	-	-	-	8	309
Rengo 1	4	-	-	4	-	-
San Fernando 1	1.251	4	9	10	177	1.051
San Fernando 2	-	-	-	-	-	-
Santa Cruz 1	497	11	-	1	429	56
Santa Cruz 2	23	-	-	1	22	-
Rancagua Trabajo	5.718	25	1	-	5.398	294
Pichilemu	-	-	-	-	-	-
Rengo 2	248	-	-	1	234	13
Corte de Talca	7.565	612	37	117	2.276	4.523
Curicó 1	1.354	4	15	-	813	522
Curicó 2	262	3	-	-	135	124
Licantén	11	-	-	-	11	-
Molina	205	-	18	97	34	56
Talca 1	1.160	498	1	8	12	641
Talca 2	502	-	1	-	460	41
Talca 3	576	-	-	-	33	543
Curepto	-	-	-	-	-	-
San Javier	87	32	-	4	51	-
Linares 1	165	-	-	6	154	5
Linares 2	98	12	-	-	-	86
Linares 3	788	1	-	-	114	673
Constitución	75	2	-	-	72	1
Curicó 3	1.341	3	1	-	165	1.172
Talca 4	866	56	1	-	222	587
Parral	1	1	-	-	-	-
Cauquenes	72	-	-	-	-	72
Chanco	2	-	-	2	-	-



CUADRO 37: CAUSAS LABORALES TERMINADAS DE OTROS PROCEDIMIENTOS, POR MOTIVO DE TERMINO, SEGUN CORTES Y JUZGADOS, 1998 (Continúa)

CORTE Y JUZGADO	CAUSAS TERMINADAS DE OTROS PROCEDIMIENTOS					
	TOTAL	MOTIVO DE TERMINO				
		Sentencia	Avenimiento	Desistimiento, Abandono e Incompetencia	Archivo	Otros Motivos
Corte de Chillán	2.505	60	6	212	730	1.497
Quirihue	11	1	-	-	4	6
San Carlos 1	41	-	-	-	41	-
San Carlos 2	244	-	-	-	-	244
Chillán 1	959	24	-	141	15	779
Chillán 2	-	-	-	-	-	-
Chillán 3	604	-	-	-	169	435
Chillán 4	283	32	-	-	251	-
Bulnes	32	1	-	-	-	31
Yungay	247	-	1	-	246	-
Coelemu	84	2	5	71	4	2
Corte de Concepción	13.075	43	32	374	7.828	4.798
Tome	92	2	4	1	53	32
Florida	2	-	-	2	-	-
Talcahuano 1 Civil	1.618	2	3	3	1.256	354
Yumbel	-	-	-	-	-	-
Coronel 1	252	1	-	-	247	4
Lota	364	-	-	267	-	97
Santa Juana	-	-	-	-	-	-
Arauco	439	1	-	-	350	88
Curanilahue	274	1	1	1	265	6
Lebu	-	-	-	-	-	-
Cañete	27	-	10	16	1	-
Los Angeles 1	52	-	1	-	49	2
Los Angeles 2	257	-	3	-	254	-
Los Angeles 3	189	2	-	-	183	4
Laja	84	-	-	70	3	11
Mulchén	41	-	-	-	18	23
Nacimiento	1	1	-	-	-	-
Concepción 1 Trabajo	1.688	14	-	13	1.574	87
Concepción 2 Trabajo	7.224	12	7	-	3.557	3.648
Santa Bárbara	7	-	-	-	-	7
Coronel 2	11	-	-	-	11	-
Talcahuano 2 Civil	453	7	3	1	7	435
Corte de Temuco	10.657	226	30	8	8.843	1.550
Angol 1	87	1	-	-	86	-
Collipulli	4	-	1	2	1	-
Traiguén	-	-	-	-	-	-
Victoria	-	-	-	-	-	-
Curacautín	88	-	-	-	67	21
Lautaro	25	-	23	-	-	2
Nueva Imperial	2	2	-	-	-	-
Carahue	-	-	-	-	-	-
Temuco 1 Civil	3.311	2	3	-	1.813	1.493
Temuco 2 Civil	7.098	221	1	-	6.872	4
Pitrufquén	-	-	-	-	-	-
Pucón	15	-	-	-	-	15
Villarrica	-	-	-	-	-	-
Loncoche	23	-	2	6	-	15
Angol 2	4	-	-	-	4	-



CUADRO 37: CAUSAS LABORALES TERMINADAS DE OTROS PROCEDIMIENTOS, POR MOTIVO DE TERMINO, SEGUN CORTES Y JUZGADOS, 1998 (Conclusión)

CORTE Y JUZGADO	CAUSAS TERMINADAS DE OTROS PROCEDIMIENTOS					
	TOTAL	MOTIVO DE TERMINO				
		Sentencia	Avenimiento	Desistimiento, Abandono e Incompetencia	Archivo	Otros Motivos
Corte de Valdivia	4.873	8	31	662	3.098	1.074
Valdivia 1	175	1	-	-	174	-
Valdivia 2	1.175	2	-	-	781	392
Valdivia 3	997	-	2	551	443	1
Valdivia 4	304	-	-	-	-	304
San José de la Mariquina	102	-	-	-	97	5
Los Lagos	64	-	-	1	61	2
La Unión	3	3	-	-	-	-
Río Bueno	1	1	-	-	-	-
Panguipulli	39	-	-	-	39	-
Osorno 1	122	1	15	106	-	-
Osorno 2	1.222	-	9	-	1.148	65
Osorno 3	218	-	2	3	74	139
Río Negro	38	-	1	-	37	-
Osorno 4	340	-	-	-	174	166
Paillaco	73	-	2	1	70	-
Corte de Puerto Montt	1.467	21	56	82	1.232	76
Puerto Montt 1	520	-	2	33	480	5
Puerto Montt 2	357	-	-	-	316	41
Puerto Montt 3	287	1	-	-	285	1
Calbuco	28	-	28	-	-	-
Maullin	138	-	-	-	137	1
Puerto Varas 1	52	-	-	32	-	20
Puerto Varas 2	72	7	26	17	14	8
Ancud	1	1	-	-	-	-
Castro	1	1	-	-	-	-
Achao	-	-	-	-	-	-
Chaiten	11	11	-	-	-	-
Los Muermos	-	-	-	-	-	-
Quellon	-	-	-	-	-	-
Corte de Coihaique	498	3	-	22	307	166
Aisén	48	1	-	-	47	-
Coihaique 1	101	2	-	15	84	-
Coihaique 2	349	-	-	7	176	166
Chile Chico	-	-	-	-	-	-
Cochrane	-	-	-	-	-	-
Corte de Punta Arenas	894	2	-	7	880	5
Puerto Natales	-	-	-	-	-	-
Porvenir	-	-	-	-	-	-
Magallanes Trabajo	894	2	-	7	880	5

1/ Excepto causas de menor Cuantía.

2/ Incluye: Desafueros, fueros, reclamos, multas administrativas y otros ordinarios.

a/ Conoce causas a partir de Diciembre de 1998.

b/ Con información inconsistente.



CUADRO 38: CAUSAS LABORALES TERMINADAS DE OTROS PROCEDIMIENTOS, POR SENTENCIA, AVENIMIENTO Y MATERIA, SEGUN CORTES Y JUZGADOS, 1998 (Continúa)

CORTE Y JUZGADO	CAUSAS INGRESADAS DE OTROS PROCEDIMIENTOS POR MATERIA							
	SENTENCIA				AVENIMIENTO			
	TOTAL	Procedimientos Especiales	Gest. Preparatorias y Prejudiciales	Procedimientos Ejecutivos	TOTAL	Procedimientos Especiales	Gest. Preparatorias y Prejudiciales	Procedimientos Ejecutivos
T o t a l	2.688	54	15	2.619	299	9	-	290
Corte de Arica	64	-	-	64	1	-	-	1
Arica 1	1	-	-	1	-	-	-	-
Arica 2	3	-	-	3	1	-	-	1
Arica 3	3	-	-	3	-	-	-	-
Arica 4	57	-	-	57	-	-	-	-
Corte de Iquique	548	-	-	548	-	-	-	-
Pozo Almonte	-	-	-	-	-	-	-	-
Iquique Trabajo	548	-	-	548	-	-	-	-
Corte de Antofagasta	13	1	-	12	4	-	-	4
Tocopilla	-	-	-	-	-	-	-	-
María Elena	-	-	-	-	-	-	-	-
Calama 1	-	-	-	-	3	-	-	3
Calama 2	-	-	-	-	-	-	-	-
Taltal	1	-	-	1	-	-	-	-
Antofagasta Trabajo	12	1	-	11	1	-	-	1
Calama	-	-	-	-	-	-	-	-
Corte de Copiapó	19	1	-	18	3	-	-	3
Diego de Almagro	-	-	-	-	-	-	-	-
Chañaral	1	1	-	-	-	-	-	-
Copiapó 1	1	-	-	1	1	-	-	1
Copiapó 2	13	-	-	13	-	-	-	-
Copiapó 3	4	-	-	4	2	-	-	2
Vallenar 1	-	-	-	-	-	-	-	-
Vallenar 2	-	-	-	-	-	-	-	-
Freirina	-	-	-	-	-	-	-	-
Caldera	-	-	-	-	-	-	-	-
Corte de La Serena	117	7	-	110	8	1	-	7
Andacollo	-	-	-	-	6	-	-	6
Vicuña	2	2	-	-	-	-	-	-
Ovalle 1	-	-	-	-	-	-	-	-
Ovalle 2	9	1	-	8	-	-	-	-
Ovalle 3	-	-	-	-	-	-	-	-
Illapel	-	-	-	-	-	-	-	-
Combarbalá	-	-	-	-	1	1	-	-
La Serena Trabajo	105	4	-	101	-	-	-	-
Los Vilos	1	-	-	1	1	-	-	1
Corte de Valparaíso	148	10	5	133	21	-	-	21
La Ligua	16	-	-	16	7	-	-	7
Petorca	-	-	-	-	-	-	-	-
San Felipe 1	1	-	-	1	-	-	-	-
San Felipe 2	49	1	-	48	-	-	-	-
Putendo	-	-	-	-	-	-	-	-
Los Andes 1	-	-	-	-	-	-	-	-
Los Andes 2	9	-	-	9	-	-	-	-
Casablanca	1	-	-	1	-	-	-	-
Limache	-	-	-	-	-	-	-	-
Quilpué 1	1	1	-	-	-	-	-	-
Villa Alemana	-	-	-	-	-	-	-	-
Quillota 1	-	-	-	-	-	-	-	-
Quillota 2	21	-	-	21	-	-	-	-
La Calera	6	-	-	6	-	-	-	-
Isla de Pascua	-	-	-	-	-	-	-	-
Valparaíso 1 Trabajo	25	4	4	17	12	-	-	12
Valparaíso 2 Trabajo	10	4	1	5	2	-	-	2
Quilpué 2	9	-	-	9	-	-	-	-



CUADRO 38: CAUSAS LABORALES TERMINADAS DE OTROS PROCEDIMIENTOS, POR SENTENCIA, AVENIMIENTO Y MATERIA, SEGUN CORTES Y JUZGADOS, 1998 (Continúa)

CORTE Y JUZGADO	CAUSAS INGRESADAS DE OTROS PROCEDIMIENTOS POR MATERIA							
	SENTENCIA				AVENIMIENTO			
	TOTAL	Procedimientos Especiales	Gest. Preparatorias y Prejudiciales	Procedimientos Ejecutivos	TOTAL	Procedimientos Especiales	Gest. Preparatorias y Prejudiciales	Procedimientos Ejecutivos
Corte de Santiago	224	20	9	195	42	4	-	38
Santiago 1 Trabajo	28	2	-	26	3	-	-	3
Santiago 2 Trabajo	7	1	-	6	1	-	-	1
Santiago 3 Trabajo	20	1	-	19	4	-	-	4
Santiago 4 Trabajo	31	2	-	29	3	-	-	3
Santiago 5 Trabajo	26	4	-	22	8	-	-	8
Santiago 6 Trabajo	24	4	2	18	6	2	-	4
Santiago 7 Trabajo	30	1	7	22	6	-	-	6
Santiago 8 Trabajo	20	2	-	18	7	2	-	5
Santiago 9 Trabajo	38	3	-	35	4	-	-	4
Colina a/	-	-	-	-	-	-	-	-
Corte de San Miguel	540	6	1	533	17	3	-	14
Puente Alto 1	-	-	-	-	-	-	-	-
Puente Alto 2	1	-	-	1	-	-	-	-
Melipilla 1	-	-	-	-	-	-	-	-
Melipilla 2	1	-	-	1	1	-	-	1
San Antonio 2	-	-	-	-	1	-	-	1
San Bernardo 1	494	-	-	494	-	-	-	-
San Bernardo 2	6	1	-	5	2	-	-	2
Talagante 1	2	1	-	1	1	1	-	-
Buín	1	-	-	1	-	-	-	-
San Miguel 1 Trabajo	18	-	1	17	6	-	-	6
San Miguel 2 Trabajo	11	3	-	8	2	-	-	2
Talagante 2	4	-	-	4	-	-	-	-
San Bernardo 3	2	1	-	1	-	-	-	-
Puente Alto 3	-	-	-	-	-	-	-	-
Peñaflor a/	-	-	-	-	3	2	-	1
Buín 2	-	-	-	-	1	-	-	1
Corte de Rancagua	40	1	-	39	11	-	-	11
San Vicente	-	-	-	-	1	-	-	1
Peumo	-	-	-	-	-	-	-	-
Rengo 1	-	-	-	-	-	-	-	-
San Fernando 1	4	-	-	4	9	-	-	9
San Fernando 2	-	-	-	-	-	-	-	-
Santa Cruz 1	11	-	-	11	-	-	-	-
Santa Cruz 2	-	-	-	-	-	-	-	-
Rancagua Trabajo	25	1	-	24	1	-	-	1
Pichilemu	-	-	-	-	-	-	-	-
Rengo 2	-	-	-	-	-	-	-	-
Corte de Talca	612	1	-	611	37	-	-	37
Curicó 1	4	-	-	4	15	-	-	15
Curicó 2	3	1	-	2	-	-	-	-
Licantén	-	-	-	-	-	-	-	-
Molina	-	-	-	-	18	-	-	18
Talca 1	498	-	-	498	1	-	-	1
Talca 2	-	-	-	-	1	-	-	1
Talca 3	-	-	-	-	-	-	-	-
Curepto	-	-	-	-	-	-	-	-
San Javier	32	-	-	32	-	-	-	-
Linares 1	-	-	-	-	-	-	-	-
Linares 2	12	-	-	12	-	-	-	-
Linares 3	1	-	-	1	-	-	-	-
Constitución	2	-	-	2	-	-	-	-
Curicó 3	3	-	-	3	1	-	-	1
Talca 4	56	-	-	56	1	-	-	1
Parral	1	-	-	1	-	-	-	-
Cauquenes	-	-	-	-	-	-	-	-
Chanco	-	-	-	-	-	-	-	-



CUADRO 38: CAUSAS LABORALES TERMINADAS DE OTROS PROCEDIMIENTOS, POR SENTENCIA, AVENIMIENTO Y MATERIA, SEGUN CORTES Y JUZGADOS, 1998 (Continúa)

CORTE Y JUZGADO	CAUSAS INGRESADAS DE OTROS PROCEDIMIENTOS POR MATERIA							
	SENTENCIA				AVENIMIENTO			
	TOTAL	Procedimientos Especiales	Gest. Preparatorias y Prejudiciales	Procedimientos Ejecutivos	TOTAL	Procedimientos Especiales	Gest. Preparatorias y Prejudiciales	Procedimientos Ejecutivos
Corte de Chillán	60	2	-	58	6	-	-	6
Quirihue	1	-	-	1	-	-	-	-
San Carlos 1	-	-	-	-	-	-	-	-
San Carlos 2	-	-	-	-	-	-	-	-
Chillán 1	24	-	-	24	-	-	-	-
Chillán 2	b/	-	-	-	-	-	-	-
Chillán 3	-	-	-	-	-	-	-	-
Chillán 4	32	2	-	30	-	-	-	-
Bulnes	1	-	-	1	-	-	-	-
Yungay	-	-	-	-	1	-	-	1
Coelemu	2	-	-	2	5	-	-	5
Corte de Concepción	43	1	-	42	32	-	-	32
Tome	2	-	-	2	4	-	-	4
Florida	-	-	-	-	-	-	-	-
Talcahuano 1 Civil	2	-	-	2	3	-	-	3
Yumbel	-	-	-	-	-	-	-	-
Coronel 1	1	-	-	1	-	-	-	-
Lota	-	-	-	-	-	-	-	-
Santa Juana	-	-	-	-	-	-	-	-
Arauco	1	-	-	1	-	-	-	-
Curanilahue	1	-	-	1	1	-	-	1
Lebu	-	-	-	-	-	-	-	-
Cañete	-	-	-	-	10	-	-	10
Los Angeles 1	-	-	-	-	1	-	-	1
Los Angeles 2	-	-	-	-	3	-	-	3
Los Angeles 3	2	-	-	2	-	-	-	-
Laja	-	-	-	-	-	-	-	-
Mulchén	-	-	-	-	-	-	-	-
Nacimiento	1	1	-	-	-	-	-	-
Concepción 1 Trabajo	14	-	-	14	-	-	-	-
Concepción 2 Trabajo	12	-	-	12	7	-	-	7
Santa Bárbara	-	-	-	-	-	-	-	-
Coronel 2	-	-	-	-	-	-	-	-
Talcahuano 2 Civil	7	-	-	7	3	-	-	3
Corte de Temuco	226	1	-	225	30	-	-	30
Angol 1	1	-	-	1	-	-	-	-
Collipulli	-	-	-	-	1	-	-	1
Traiguén	-	-	-	-	-	-	-	-
Victoria	-	-	-	-	-	-	-	-
Curacautín	-	-	-	-	-	-	-	-
Lautaro	-	-	-	-	23	-	-	23
Nueva Imperial	2	-	-	2	-	-	-	-
Carahue	-	-	-	-	-	-	-	-
Temuco 1 Civil	2	1	-	1	3	-	-	3
Temuco 2 Civil	221	-	-	221	1	-	-	1
Pitrufquén	-	-	-	-	-	-	-	-
Pucón	-	-	-	-	-	-	-	-
Villarrica	-	-	-	-	-	-	-	-
Loncoche	-	-	-	-	2	-	-	2
Angol 2	-	-	-	-	-	-	-	-



CUADRO 38: CAUSAS LABORALES TERMINADAS DE OTROS PROCEDIMIENTOS, POR SENTENCIA, AVENIMIENTO Y MATERIA, SEGUN CORTES Y JUZGADOS, 1998 (Conclusión)

CORTE Y JUZGADO	CAUSAS INGRESADAS DE OTROS PROCEDIMIENTOS POR MATERIA							
	SENTENCIA				AVENIMIENTO			
	TOTAL	Procedimientos Especiales	Gest. Preparatorias y Prejudiciales	Procedimientos Ejecutivos	TOTAL	Procedimientos Especiales	Gest. Preparatorias y Prejudiciales	Procedimientos Ejecutivos
Corte de Valdivia	8	3	-	5	31	1	-	30
Valdivia 1	1	-	-	1	-	-	-	-
Valdivia 2	2	-	-	2	-	-	-	-
Valdivia 3	-	-	-	-	2	1	-	1
Valdivia 4	-	-	-	-	-	-	-	-
San José de la Mariquina	-	-	-	-	-	-	-	-
Los Lagos	-	-	-	-	-	-	-	-
La Unión	3	3	-	-	-	-	-	-
Río Bueno	1	-	-	1	-	-	-	-
Panguipulli	-	-	-	-	-	-	-	-
Osorno 1	1	-	-	1	15	-	-	15
Osorno 2	-	-	-	-	9	-	-	9
Osorno 3	-	-	-	-	2	-	-	2
Río Negro	-	-	-	-	1	-	-	1
Osorno 4	-	-	-	-	-	-	-	-
Paillaco	-	-	-	-	2	-	-	2
Corte de Puerto Montt	21	-	-	21	56	-	-	56
Puerto Montt 1	-	-	-	-	2	-	-	2
Puerto Montt 2	-	-	-	-	-	-	-	-
Puerto Montt 3	1	-	-	1	-	-	-	-
Calbuco	-	-	-	-	28	-	-	28
Mauñil	-	-	-	-	-	-	-	-
Puerto Varas 1	-	-	-	-	-	-	-	-
Puerto Varas 2	7	-	-	7	26	-	-	26
Ancud	1	-	-	1	-	-	-	-
Castro	1	-	-	1	-	-	-	-
Achao	-	-	-	-	-	-	-	-
Chaiten	11	-	-	11	-	-	-	-
Los Muermos	-	-	-	-	-	-	-	-
Quellon	-	-	-	-	-	-	-	-
Corte de Coihaique	3	-	-	3	-	-	-	-
Aisén	1	-	-	1	-	-	-	-
Coihaique 1	2	-	-	2	-	-	-	-
Coihaique 2	-	-	-	-	-	-	-	-
Chile Chico	-	-	-	-	-	-	-	-
Cochrane	-	-	-	-	-	-	-	-
Corte de Punta Arenas	2	-	-	2	-	-	-	-
Puerto Natales	-	-	-	-	-	-	-	-
Porvenir	-	-	-	-	-	-	-	-
Magallanes Trabajo	2	-	-	2	-	-	-	-

1/ Excepto causas de menor Cuantía.

2/ Incluye: Desafueros, fueros, reclamos, multas administrativas y otros ordinarios.

a/ Conoce causas a partir de Diciembre de 1998.

b/ Con información inconsistente.



CUADRO 39: CAUSAS LABORALES TERMINADAS DE OTROS PROCEDIMIENTOS, POR DESISTIMIENTO, ABANDONO, INCOMPETENCIA, ARCHIVO, OTROS MOTIVOS Y MATERIA, SEGUN CORTES Y JUZGADOS, 1998

CORTE Y JUZGADO	CAUSAS TERMINADAS DE OTROS PROCEDIMIENTOS POR MATERIA (Continúa)											
	DESISTIMIENTO, ABANDONO, INCOMPETENCIA				ARCHIVO				OTROS MOTIVOS			
	TOTAL	Procedi- mientos	Gest. prepa- ratorias y	Procedi- mientos	TOTAL	Procedi- mientos	Gest. prepa- ratorias y	Procedi- mientos	TOTAL	Procedi- mientos	Gest. prepa- ratorias y	Procedi- mientos
	Especiales	Prejudiciales	Ejecutivos	Especiales	Prejudiciales	Ejecutivos	Especiales	Prejudiciales	Ejecutivos			
T o t a l	2.692	11	-	2.681	134.376	145	139	134.092	162.112	170	50	161.892
Corte de Arica	-	-	-	-	193	-	1	192	397	-	-	397
Arica 1	-	-	-	-	-	-	-	-	-	-	-	-
Arica 2	-	-	-	-	193	-	1	192	18	-	-	18
Arica 3	-	-	-	-	-	-	-	-	7	-	-	7
Arica 4	-	-	-	-	-	-	-	-	372	-	-	372
Corte de Iquique	-	-	-	-	-	-	-	-	1.123	-	-	1.123
Pozo Almonte	-	-	-	-	-	-	-	-	-	-	-	-
Iquique Trabajo	-	-	-	-	-	-	-	-	1.123	-	-	1.123
Corte de Antofagasta	732	-	-	732	4.630	-	-	4.630	302	-	-	302
Tocopilla	-	-	-	-	-	-	-	-	294	-	-	294
María Elena	-	-	-	-	-	-	-	-	-	-	-	-
Calama 1	667	-	-	667	30	-	-	30	8	-	-	8
Calama 2	-	-	-	-	-	-	-	-	-	-	-	-
Taltal	23	-	-	23	110	-	-	110	-	-	-	-
Antofagasta Trabajo	2	-	-	2	4.490	-	-	4.490	-	-	-	-
Calama	40	-	-	40	-	-	-	-	-	-	-	-
Corte de Copiapó	190	-	-	190	1.869	-	-	1.869	1.940	-	-	1.940
Diego de Almagro	21	-	-	21	28	-	-	28	-	-	-	-
Chañaral	-	-	-	-	63	-	-	63	21	-	-	21
Copiapó 1	4	-	-	4	1.108	-	-	1.108	2	-	-	2
Copiapó 2	2	-	-	2	277	-	-	277	753	-	-	753
Copiapó 3	2	-	-	2	200	-	-	200	807	-	-	807
Vallenar 1	139	-	-	139	168	-	-	168	-	-	-	-
Vallenar 2	-	-	-	-	4	-	-	4	334	-	-	334
Freirina	22	-	-	22	21	-	-	21	23	-	-	23
Caldera	-	-	-	-	-	-	-	-	-	-	-	-
Corte de La Serena	1	1	-	-	4.393	-	-	4.393	318	2	-	316
Andacollo	-	-	-	-	-	-	-	-	-	-	-	-
Vicuña	1	1	-	-	-	-	-	-	2	2	-	-
Ovalle 1	-	-	-	-	-	-	-	-	306	-	-	306
Ovalle 2	-	-	-	-	263	-	-	263	3	-	-	3
Ovalle 3	-	-	-	-	934	-	-	934	-	-	-	-
Illapel	-	-	-	-	41	-	-	41	-	-	-	-
Combarbalá	-	-	-	-	-	-	-	-	-	-	-	-
La Serena Trabajo	-	-	-	-	3.155	-	-	3.155	-	-	-	-
Los Vilos	-	-	-	-	-	-	-	-	7	-	-	7
Corte de Valparaíso	190	3	-	187	13.675	8	8	13.659	2.487	4	5	2.478
La Ligua	-	-	-	-	-	-	-	-	40	-	1	39
Petorca	-	-	-	-	-	-	-	-	-	-	-	-
San Felipe 1	-	-	-	-	-	-	-	-	501	-	-	501
San Felipe 2	-	-	-	-	-	-	-	-	353	-	-	353
Putendo	-	-	-	-	-	-	-	-	-	-	-	-
Los Andes 1	1	-	-	1	214	-	-	214	-	-	-	-
Los Andes 2	1	-	-	1	599	-	-	599	26	-	-	26
Casablanca	68	-	-	68	110	-	-	110	38	-	-	38
Limache	-	-	-	-	40	-	-	40	60	-	-	60
Quilpué 1	-	-	-	-	187	-	-	187	6	-	-	6
Villa Alemana	-	-	-	-	288	-	-	288	-	-	-	-
Quillota 1	-	-	-	-	-	-	-	-	-	-	-	-
Quillota 2	-	-	-	-	350	1	-	349	-	-	-	-
La Calera	2	2	-	-	293	-	-	293	393	1	2	390
Isla de Pascua	-	-	-	-	-	-	-	-	-	-	-	-
Valparaíso 1 Trabajo	13	1	-	12	5.596	2	2	5.592	1.043	3	2	1.038
Valparaíso 2 Trabajo	-	-	-	-	5.637	5	6	5.626	27	-	-	27
Quilpué 2	105	-	-	105	361	-	-	361	-	-	-	-



CUADRO 39: CAUSAS LABORALES TERMINADAS DE OTROS PROCEDIMIENTOS, POR DESISTIMIENTO, ABANDONO, INCOMPETENCIA, ARCHIVO, OTROS MOTIVOS Y MATERIA, SEGUN CORTES Y JUZGADOS, 1998

CORTE Y JUZGADO	CAUSAS TERMINADAS DE OTROS PROCEDIMIENTOS POR MATERIA (Continúa)											
	DESISTIMIENTO, ABANDONO, INCOMPETENCIA				ARCHIVO				OTROS MOTIVOS			
	TOTAL	Procedi- mientos	Gest. prepa- ratorias y	Procedi- mientos	TOTAL	Procedi- mientos	Gest. prepa- ratorias y	Procedi- mientos	TOTAL	Procedi- mientos	Gest. prepa- ratorias y	Procedi- mientos
	Especiales	Prejudiciales	Ejecutivos	Especiales	Prejudiciales	Ejecutivos	Especiales	Prejudiciales	Ejecutivos			
Corte de Santiago	19	1	-	18	64.603	61	24	64.518	139.781	34	44	139.703
Santiago 1 Trabajo	2	1	-	1	4.009	13	5	3.991	25.901	4	4	25.893
Santiago 2 Trabajo	-	-	-	-	110	8	5	97	17.366	3	5	17.358
Santiago 3 Trabajo	4	-	-	4	12.887	8	-	12.879	17.158	9	3	17.146
Santiago 4 Trabajo	4	-	-	4	10.118	5	6	10.107	24.376	1	6	24.369
Santiago 5 Trabajo	-	-	-	-	1.678	-	-	1.678	30.161	12	12	30.137
Santiago 6 Trabajo	2	-	-	2	9.879	5	1	9.873	15.848	3	7	15.838
Santiago 7 Trabajo	6	-	-	6	8.828	11	-	8.817	30	-	-	30
Santiago 8 Trabajo	-	-	-	-	6.063	7	3	6.053	3.846	1	5	3.840
Santiago 9 Trabajo	1	-	-	1	11.031	4	4	11.023	5.095	1	2	5.092
Colina a/	-	-	-	-	-	-	-	-	-	-	-	-
Corte de San Miguel	59	2	-	57	13.479	15	9	13.455	352	-	-	352
Puente Alto 1	-	-	-	-	-	-	-	-	-	-	-	-
Puente Alto 2	-	-	-	-	159	-	-	159	-	-	-	-
Melipilla 1	-	-	-	-	17	-	-	17	7	-	-	7
Melipilla 2	1	-	-	1	239	-	-	239	-	-	-	-
San Antonio 2	-	-	-	-	27	-	-	27	-	-	-	-
San Bernardo 1	-	-	-	-	-	-	-	-	-	-	-	-
San Bernardo 2	-	-	-	-	611	-	-	611	-	-	-	-
Talagante 1	-	-	-	-	14	-	-	14	-	-	-	-
Buín	1	1	-	-	102	14	7	81	-	-	-	-
San Miguel 1 Trabajo	1	-	-	1	6.731	-	2	6.729	312	-	-	312
San Miguel 2 Trabajo	3	1	-	2	4.118	1	-	4.117	1	-	-	1
Talagante 2	-	-	-	-	516	-	-	516	28	-	-	28
San Bernardo 3	-	-	-	-	59	-	-	59	-	-	-	-
Puente Alto 3	53	-	-	53	781	-	-	781	-	-	-	-
Peñaflores a/	-	-	-	-	47	-	-	47	-	-	-	-
Buín 2	-	-	-	-	58	-	-	58	4	-	-	4
Corte de Rancagua	17	-	-	17	6.340	11	-	6.329	1.723	78	1	1.644
San Vicente	-	-	-	-	72	-	-	72	-	-	-	-
Peumo	-	-	-	-	8	8	-	-	309	78	-	231
Rengo 1	4	-	-	4	-	-	-	-	-	-	-	-
San Fernando 1	10	-	-	10	177	-	-	177	1.051	-	1	1.050
San Fernando 2	-	-	-	-	-	-	-	-	-	-	-	-
Santa Cruz 1	1	-	-	1	429	-	-	429	56	-	-	56
Santa Cruz 2	1	-	-	1	22	-	-	22	-	-	-	-
Rancagua Trabajo	-	-	-	-	5.398	3	-	5.395	294	-	-	294
Pichilemu	-	-	-	-	-	-	-	-	-	-	-	-
Rengo 2	1	-	-	1	234	-	-	234	13	-	-	13
Corte de Talca	117	-	-	117	2.276	47	95	2.134	4.523	-	-	4.523
Curicó 1	-	-	-	-	813	-	-	813	522	-	-	522
Curicó 2	-	-	-	-	135	-	-	135	124	-	-	124
Licantén	-	-	-	-	11	-	-	11	-	-	-	-
Molina	97	-	-	97	34	-	-	34	56	-	-	56
Talca 1	8	-	-	8	12	-	3	9	641	-	-	641
Talca 2	-	-	-	-	460	-	-	460	41	-	-	41
Talca 3	-	-	-	-	33	-	-	33	543	-	-	543
Curepto	-	-	-	-	-	-	-	-	-	-	-	-
San Javier	4	-	-	4	51	47	-	4	-	-	-	-
Linares 1	6	-	-	6	154	-	-	154	5	-	-	5
Linares 2	-	-	-	-	-	-	-	-	86	-	-	86
Linares 3	-	-	-	-	114	-	-	114	673	-	-	673
Constitución	-	-	-	-	72	-	-	72	1	-	-	1
Curicó 3	-	-	-	-	165	-	-	165	1.172	-	-	1.172
Talca 4	-	-	-	-	222	-	92	130	587	-	-	587
Parral	-	-	-	-	-	-	-	-	-	-	-	-
Cauquenes	-	-	-	-	-	-	-	-	72	-	-	72
Chanco	2	-	-	2	-	-	-	-	-	-	-	-



CUADRO 39: CAUSAS LABORALES TERMINADAS DE OTROS PROCEDIMIENTOS, POR DESISTIMIENTO, ABANDONO, INCOMPETENCIA, ARCHIVO, OTROS MOTIVOS Y MATERIA, SEGUN CORTES Y JUZGADOS, 1998

CORTE Y JUZGADO	CAUSAS TERMINADAS DE OTROS PROCEDIMIENTOS POR MATERIA (Continúa)											
	DESISTIMIENTO, ABANDONO, INCOMPETENCIA				ARCHIVO				OTROS MOTIVOS			
	TOTAL	Procedi- mientos	Gest. prepa- ratorias y	Procedi- mientos	TOTAL	Procedi- mientos	Gest. prepa- ratorias y	Procedi- mientos	TOTAL	Procedi- mientos	Gest. prepa- ratorias y	Procedi- mientos
	Especiales	Prejudiciales	Ejecutivos	Especiales	Prejudiciales	Ejecutivos	Especiales	Prejudiciales	Ejecutivos			
Corte de Chillán	212	-	-	212	730	1	-	729	1.497	50	-	1.447
Quirihue	-	-	-	-	4	-	-	4	6	-	-	6
San Carlos 1	-	-	-	-	41	1	-	40	-	-	-	-
San Carlos 2	-	-	-	-	-	-	-	-	244	-	-	244
Chillán 1	141	-	-	141	15	-	-	15	779	50	-	729
Chillán 2 b/
Chillán 3	-	-	-	-	169	-	-	169	435	-	-	435
Chillán 4	-	-	-	-	251	-	-	251	-	-	-	-
Bulnes	-	-	-	-	-	-	-	-	31	-	-	31
Yungay	-	-	-	-	246	-	-	246	-	-	-	-
Coelemu	71	-	-	71	4	-	-	4	2	-	-	2
Corte de Concepción	374	1	-	373	7.828	-	1	7.827	4.798	1	-	4.797
Tome	1	-	-	1	53	-	-	53	32	-	-	32
Florida	2	-	-	2	-	-	-	-	-	-	-	-
Talcahuano 1 Civil	3	-	-	3	1.256	-	1	1.255	354	-	-	354
Yumbel	-	-	-	-	-	-	-	-	-	-	-	-
Coronel 1	-	-	-	-	247	-	-	247	4	-	-	4
Lota	267	-	-	267	-	-	-	-	97	-	-	97
Santa Juana	-	-	-	-	-	-	-	-	-	-	-	-
Arauco	-	-	-	-	350	-	-	350	88	-	-	88
Curanilahue	1	1	-	-	265	-	-	265	6	-	-	6
Lebu	-	-	-	-	-	-	-	-	-	-	-	-
Cañete	16	-	-	16	1	-	-	1	-	-	-	-
Los Angeles 1	-	-	-	-	49	-	-	49	2	-	-	2
Los Angeles 2	-	-	-	-	254	-	-	254	-	-	-	-
Los Angeles 3	-	-	-	-	183	-	-	183	4	-	-	4
Laja	70	-	-	70	3	-	-	3	11	-	-	11
Mulchén	-	-	-	-	18	-	-	18	23	-	-	23
Nacimiento	-	-	-	-	-	-	-	-	-	-	-	-
Concepción 1 Trabajo	13	-	-	13	1.574	-	-	1.574	87	-	-	87
Concepción 2 Trabajo	-	-	-	-	3.557	-	-	3.557	3.648	1	-	3.647
Santa Bárbara	-	-	-	-	-	-	-	-	7	-	-	7
Coronel 2	-	-	-	-	11	-	-	11	-	-	-	-
Talcahuano 2 Civil	1	-	-	1	7	-	-	7	435	-	-	435
Corte de Temuco	8	-	-	8	8.843	-	1	8.842	1.550	1	-	1.549
Angol 1	-	-	-	-	86	-	-	86	-	-	-	-
Collipulli	2	-	-	2	1	-	-	1	-	-	-	-
Traiguén	-	-	-	-	-	-	-	-	-	-	-	-
Victoria	-	-	-	-	-	-	-	-	-	-	-	-
Curacautín	-	-	-	-	67	-	-	67	21	1	-	20
Lautaro	-	-	-	-	-	-	-	-	2	-	-	2
Nueva Imperial	-	-	-	-	-	-	-	-	-	-	-	-
Carahue	-	-	-	-	-	-	-	-	-	-	-	-
Temuco 1 Civil	-	-	-	-	1.813	-	-	1.813	1.493	-	-	1.493
Temuco 2 Civil	-	-	-	-	6.872	-	1	6.871	4	-	-	4
Pitrufquén	-	-	-	-	-	-	-	-	-	-	-	-
Pucón	-	-	-	-	-	-	-	-	15	-	-	15
Villarrica	-	-	-	-	-	-	-	-	-	-	-	-
Loncoche	6	-	-	6	-	-	-	-	15	-	-	15
Angol 2	-	-	-	-	4	-	-	4	-	-	-	-



CUADRO 39: CAUSAS LABORALES TERMINADAS DE OTROS PROCEDIMIENTOS, POR DESISTIMIENTO, ABANDONO, INCOMPETENCIA, ARCHIVO, OTROS MOTIVOS Y MATERIA, SEGUN CORTES Y JUZGADOS, 1998

CORTE Y JUZGADO	CAUSAS TERMINADAS DE OTROS PROCEDIMIENTOS POR MATERIA (Conclusión)											
	DESISTIMIENTO, ABANDONO, INCOMPETENCIA				ARCHIVO				OTROS MOTIVOS			
	TOTAL	Procedi- mientos	Gest. prepa- ratorias y	Procedi- mientos	TOTAL	Procedi- mientos	Gest. prepa- ratorias y	Procedi- mientos	TOTAL	Procedi- mientos	Gest. prepa- ratorias y	Procedi- mientos
	Especiales	Prejudiciales	Ejecutivos	Especiales	Prejudiciales	Ejecutivos	Especiales	Prejudiciales	Ejecutivos			
Corte de Valdivia	662	3	-	659	3.098	2	-	3.096	1.074	-	-	1.074
Valdivia 1	-	-	-	-	174	-	-	174	-	-	-	-
Valdivia 2	-	-	-	-	781	-	-	781	392	-	-	392
Valdivia 3	551	3	-	548	443	-	-	443	1	-	-	1
Valdivia 4	-	-	-	-	-	-	-	-	304	-	-	304
San José de la Mariquina	-	-	-	-	97	-	-	97	5	-	-	5
Los Lagos	1	-	-	1	61	-	-	61	2	-	-	2
La Unión	-	-	-	-	-	-	-	-	-	-	-	-
Rio Bueno	-	-	-	-	-	-	-	-	-	-	-	-
Panguipulli	-	-	-	-	39	-	-	39	-	-	-	-
Osorno 1	106	-	-	106	-	-	-	-	-	-	-	-
Osorno 2	-	-	-	-	1.148	-	-	1.148	65	-	-	65
Osorno 3	3	-	-	3	74	-	-	74	139	-	-	139
Rio Negro	-	-	-	-	37	-	-	37	-	-	-	-
Osorno 4	-	-	-	-	174	2	-	172	166	-	-	166
Paillaco	1	-	-	1	70	-	-	70	-	-	-	-
Corte de Puerto Montt	82	-	-	82	1.232	-	-	1.232	76	-	-	76
Puerto Montt 1	33	-	-	33	480	-	-	480	5	-	-	5
Puerto Montt 2	-	-	-	-	316	-	-	316	41	-	-	41
Puerto Montt 3	-	-	-	-	285	-	-	285	1	-	-	1
Calbuco	-	-	-	-	-	-	-	-	-	-	-	-
Mauñin	-	-	-	-	137	-	-	137	1	-	-	1
Puerto Varas 1	32	-	-	32	-	-	-	-	20	-	-	20
Puerto Varas 2	17	-	-	17	14	-	-	14	8	-	-	8
Ancud	-	-	-	-	-	-	-	-	-	-	-	-
Castro	-	-	-	-	-	-	-	-	-	-	-	-
Achao	-	-	-	-	-	-	-	-	-	-	-	-
Chaiten	-	-	-	-	-	-	-	-	-	-	-	-
Los Muermos	-	-	-	-	-	-	-	-	-	-	-	-
Quellon	-	-	-	-	-	-	-	-	-	-	-	-
Corte de Coihaique	22	-	-	22	307	-	-	307	166	-	-	166
Aisén	-	-	-	-	47	-	-	47	-	-	-	-
Coihaique 1	15	-	-	15	84	-	-	84	-	-	-	-
Coihaique 2	7	-	-	7	176	-	-	176	166	-	-	166
Chile Chico	-	-	-	-	-	-	-	-	-	-	-	-
Cochrane	-	-	-	-	-	-	-	-	-	-	-	-
Corte de Punta Arenas	7	-	-	7	880	-	-	880	5	-	-	5
Puerto Natales	-	-	-	-	-	-	-	-	-	-	-	-
Porvenir	-	-	-	-	-	-	-	-	-	-	-	-
Magallanes Trabajo	7	-	-	7	880	-	-	880	5	-	-	5

1/ Excepto causas de menor Cuantía.

2/ Incluye: Desafueros, fueros, reclamos, multas administrativas y otros ordinarios.

a/ Conoce causas a partir de Diciembre de 1998.

b/ Con información inconsistente.





MENORES





5. MENORES

CUADRO 40 CAUSAS DE MENORES INGRESADAS Y TERMINADAS EN MATERIA CIVIL, POR MOTIVO DEL TERMINO Y MATERIA, SEGUN CORTES Y JUZGADOS, 1998

CORTE Y JUZGADO	Causas Ingresadas	Total	CAUSAS TERMINADAS EN MATERIA CIVIL					
			Motivo del término					
			Sentencia y Avenimiento					
			Total	Tuición	Alimentos	Autorización		Adopcion
Judicial	En extranjero	Nacional						
T o t a l	83.729	61.830	50.588	6.318	30.398	2.058	59	2.524
Corte de Arica	2.485	2.308	1.701	610	792	96	-	68
Arica Menores	2.485	2.308	1.701	610	792	96	-	68
Corte de Iquique	3.195	2.910	2.385	1.188	724	141	-	71
Iquique Menores	3.044	2.813	2.288	1.152	698	132	-	70
Pozo Almonte	151	97	97	36	26	9	-	1
Corte de Antofagasta	5.210	4.115	3.124	420	1.672	62	2	320
Tocopilla	301	178	173	37	112	4	-	3
Antofagasta 1 Menores	1.521	980	679	67	324	15	2	75
María Elena	91	43	40	5	20	-	-	6
Calama Menores	1.503	1.162	850	176	476	18	-	66
Taltal	137	81	68	9	42	-	-	2
Antofagasta 2 Menores	1.657	1.671	1.314	126	698	25	-	168
Corte de Copiapó	1.955	1.365	1.124	82	774	6	-	98
Diego de Almagro	201	90	90	20	43	-	-	21
Chañaral	123	64	63	22	33	-	-	1
Copiapó Menores	953	758	538	15	361	3	-	62
Vallenar 2	405	293	293	6	236	2	-	7
Freirina	96	51	48	5	39	-	-	-
Caldera	177	109	92	14	62	1	-	7
Corte de la Serena	3.203	2.669	2.130	239	1.494	50	1	55
La Serena Menores	1.481	1.275	1.175	161	797	41	-	16
Andacollo	71	42	39	1	33	-	-	-
Vicuña	131	112	107	-	87	4	-	4
Ovalle 1	1.044	783	461	46	335	1	-	21
Illapel	226	122	117	7	84	-	-	4
Combarbalá	62	137	96	9	73	1	-	-
Los Vilos	188	198	135	15	85	3	1	10
Corte de Valparaíso	9.438	7.060	6.010	706	3.689	342	8	214
La Ligua	247	152	141	9	78	13	2	3
Petorca	63	84	73	5	47	1	-	4
San Felipe Menores	750	878	647	76	427	6	-	18
Putendo	99	65	57	3	28	-	-	-
Los Andes 1	531	229	225	27	134	9	-	23
Valparaíso 1 Menores	1.107	843	681	98	496	-	-	-
Valparaíso 2 Menores	1.236	1.299	1.086	111	778	14	-	5
Valparaíso 3 Menores	321	290	244	-	-	147	6	14



(Continúa)

CAUSAS TERMINADAS EN MATERIA CIVIL

Motivo del término					
Sentencia y Avenimiento				Desisti- miento	Otros Motivos
Reconocimiento Paternidad	Nombramiento Tutor	Visitas	Otros		
595	1.434	5.254	1.948	3.497	7.745
13	21	84	17	263	344
13	21	84	17	263	344
9	27	161	64	62	463
7	24	160	45	62	463
2	3	1	19	-	-
33	90	416	109	326	665
-	2	13	2	4	1
4	30	111	51	88	213
-	1	2	6	-	3
15	14	59	26	127	185
1	5	7	2	10	3
13	38	224	22	97	260
6	49	85	24	86	155
1	2	1	2	-	-
-	1	3	3	1	-
4	33	46	14	73	147
-	12	29	1	-	-
-	1	-	3	3	-
1	-	6	1	9	8
27	34	187	43	150	389
19	19	114	8	94	6
-	-	5	-	-	3
1	-	7	4	4	1
3	8	36	11	17	305
-	3	5	14	4	1
2	-	10	1	18	23
2	4	10	5	13	50
9	144	713	185	367	683
2	9	8	17	10	1
-	5	3	8	2	9
-	17	99	4	46	185
-	2	9	15	4	4
1	12	11	8	2	2
2	-	79	6	54	108
-	2	170	6	97	116
-	35	-	42	4	42



CUADRO 40 CAUSAS DE MENORES INGRESADAS Y TERMINADAS EN MATERIA CIVIL, POR MOTIVO DEL TERMINO Y MATERIA, SEGUN CORTES Y JUZGADOS, 1998

CORTE Y JUZGADO	Causas Ingresadas	Total	CAUSAS TERMINADAS EN MATERIA CIVIL					
			Motivo del término					
			Sentencia y Avenimiento					
			Total	Tuición	Alimentos	Autorización Judicial	Adopcion	
						En extranjero	Nacional	
Viña del Mar 1 Menores	1.079	743	713	86	385	68	-	35
Viña del Mar 2 Menores	951	622	567	67	330	51	-	20
Casablanca	372	113	67	4	54	3	-	3
Limache	286	189	181	21	110	1	-	2
Quilpué 1	878	311	297	49	185	8	-	23
Villa Alemana 1/	510	224	220	42	132	4	-	8
Quillota Menores	964	981	784	97	495	12	-	56
Isla de Pascua	44	37	27	11	10	5	-	-
Corte de Santiago	15.186	11.172	8.552	838	5.419	313	16	409
Santiago 2 Menores	2.947	1.505	1.429	87	915	57	3	84
Santiago 3 Menores	2.734	1.454	1.440	87	895	84	3	123
Santiago 4 Menores	2.674	2.002	1.414	118	853	100	5	99
Santiago 5 Menores	3.017	1.760	1.179	73	823	37	-	23
Pudahuel 1 Menores	1.710	1.553	1.342	238	796	16	-	34
Pudahuel 2 Menores	1.668	2.670	1.523	208	980	16	5	45
Colina 2/	436	228	225	27	157	3	-	1
Corte de San Miguel	11.743	7.478	6.650	781	4.140	137	3	198
San Miguel 2 Menores	1.912	1.473	1.244	129	713	31	-	55
San Miguel 3 Menores	1.891	1.338	1.243	130	799	32	-	48
San Miguel 4 Menores	1.956	1.032	993	103	626	34	-	39
Puente Alto 1	1.283	646	615	71	415	11	-	-
Melipilla 1	539	320	302	30	233	1	-	7
San Antonio Menores	979	501	462	81	298	12	-	5
Peñaflor 2/	598	226	226	14	169	-	-	1
San Bernardo Menores	1.559	1.435	1.069	136	529	11	1	40
Talagante 1	500	206	203	41	138	3	2	2
Buín 1	526	301	293	46	220	2	-	1
Corte de Rancagua	4.168	3.003	2.566	193	1.766	23	6	105
Rancagua 1 Menores	1.278	870	827	66	535	2	1	26
Rancagua 2 Menores	1.333	1.065	896	66	657	12	-	47
San Vicente	289	207	195	13	129	1	-	2
Peumo	81	77	57	8	39	-	-	1
Rengo 1	330	191	190	6	160	1	5	-
San Fernando 2	644	434	272	23	151	5	-	20
Santa Cruz 1	123	70	68	1	57	1	-	4
Pichilemu	90	89	61	10	38	1	-	5
Corte de Talca	4.393	4.024	2.945	246	1.879	39	-	127
Curicó Menores	1.128	1.020	784	72	508	7	-	11
Licantén	4	104	28	-	18	-	-	5
Molina	176	139	134	17	98	1	-	6
Talca 1 Menores	771	786	596	92	368	13	-	42



(Continúa)

CAUSAS TERMINADAS EN MATERIA CIVIL

Motivo del término						
Sentencia y Avenimiento						
Reconocimiento	Nombramiento				Desisti-	Otros
Paternidad	Tutor	Visitas	Otros		miento	Motivos
1	15	88	35		29	1
-	11	82	6		55	-
1	-	1	1		5	41
-	3	28	16		4	4
-	7	20	5		8	6
-	2	27	5		-	4
2	24	87	11		41	156
-	-	1	-		6	4
48	210	1.097	202		339	2.281
14	35	182	52		34	42
1	31	178	38		9	5
-	40	180	19		24	564
5	44	151	23		13	568
7	34	185	32		154	57
18	25	196	30		105	1.042
3	1	25	8		-	3
34	226	868	263		238	590
2	40	221	53		52	177
5	46	145	38		51	44
3	48	119	21		25	14
-	24	82	12		24	7
4	10	15	2		18	-
1	10	38	17		33	6
2	1	35	4		-	-
17	36	191	108		32	334
-	7	8	2		3	-
-	4	14	6		-	8
62	81	241	89		240	197
54	19	87	37		42	1
4	24	78	8		61	108
3	1	17	29		2	10
-	3	6	-		3	17
-	7	3	8		1	-
-	24	43	6		126	36
-	-	4	1		2	-
1	3	3	-		3	25
90	140	226	198		411	668
23	11	83	69		152	84
-	-	4	1		1	75
4	1	6	1		3	2
19	21	41	-		188	2



CUADRO 40 CAUSAS DE MENORES INGRESADAS Y TERMINADAS EN MATERIA CIVIL, POR MOTIVO DEL TERMINO Y MATERIA, SEGUN CORTES Y JUZGADOS, 1998

CORTE Y JUZGADO	CAUSAS TERMINADAS EN MATERIA CIVIL							
	Causas Ingresadas	Total	Motivo del término					
			Sentencia y Avenimiento			Adopción		
			Total	Tuición	Alimentos	Judicial	En extranjero	Nacional
Curepto	35	26	26	6	12	-	-	-
San Javier	199	134	131	13	98	3	-	3
Linares Menores	672	806	415	8	321	2	-	23
Constitución	268	191	175	13	134	4	-	5
Talca 2 Menores	632	607	451	23	272	6	-	14
Parral	346	156	150	1	13	3	-	6
Cauquenes	108	50	50	1	35	-	-	9
Chanco	14	5	5	-	2	-	-	3
Corte de Chillán	1.645	867	786	36	500	13	5	41
Quirihue	139	40	35	3	22	-	-	2
San Carlos 1	146	62	62	-	45	3	-	6
Chillán Menores	953	603	532	30	344	9	5	32
Bulnes	85	5	5	-	5	-	-	-
Yungay	150	97	93	-	76	-	-	-
Coelemu	172	60	59	3	8	1	-	1
Corte de Concepción	7.798	5.738	4.936	206	3.288	127	6	382
Tomé	39	154	154	2	120	2	-	14
Concepción 1 Menores	1.257	966	881	30	567	46	-	67
Concepción 2 Menores	1.344	1.032	962	50	497	28	-	65
Florida	40	17	17	4	8	-	-	1
Talcahuano Menores	1.531	1.070	998	24	734	32	5	94
Yumbel	164	92	87	29	43	1	1	3
Coronel Menores	823	874	554	16	389	10	-	43
Santa Juana	106	32	32	-	2	1	-	1
Arauco	159	35	34	3	26	-	-	3
Curanilahue	137	116	105	2	84	-	-	12
Lebu	183	187	141	12	91	2	-	18
Cañete 1/	92	42	16	-	11	-	-	1
Los Angeles Menores	1.098	840	687	17	523	3	-	45
Mulchén	26	119	119	3	94	-	-	9
Nacimiento	115	84	80	13	45	-	-	6
Santa Bárbara	97	78	69	1	54	2	-	-
Corte de Temuco	4.413	3.356	2.641	176	1.579	245	3	152
Angol	501	295	294	72	181	-	-	17
Collipulli	112	117	70	1	53	-	-	3
Traiguén	13	154	97	3	29	3	-	10
Victoria	207	158	137	2	108	4	-	7
Curacautín	107	72	68	1	35	14	-	-
Lautaro	290	261	185	9	104	52	1	8
Nueva Imperial	137	147	105	-	80	4	-	10
Carahue	157	66	63	-	22	2	-	-
Temuco 1 Menores	949	892	562	16	387	59	-	43
Temuco 2 Menores	906	704	630	28	378	46	2	41



(Continúa)

CAUSAS TERMINADAS EN MATERIA CIVIL

Motivo del término					
Sentencia y Avenimiento					
Reconocimiento	Nombramiento			Desisti-	Otros
Paternidad	Tutor	Visitas	Otros	miento	Motivos
3	-	-	5	-	-
7	-	5	2	2	1
10	17	22	12	-	391
2	4	13	-	8	8
22	9	50	55	57	99
-	74	-	53	-	6
-	3	2	-	-	-
-	-	-	-	-	-
15	35	61	80	8	73
2	3	1	2	-	5
1	5	2	-	-	-
5	23	55	29	6	65
-	-	-	-	-	-
5	4	3	5	1	3
2	-	-	44	1	-
86	144	497	200	474	328
1	9	5	1	-	-
5	28	129	9	60	25
12	31	136	143	48	22
1	-	3	-	-	-
2	18	83	6	72	-
3	6	1	-	1	4
4	16	73	3	106	214
-	1	-	27	-	-
-	1	1	-	1	-
-	4	2	1	6	5
4	7	7	-	10	36
-	3	-	1	8	18
36	14	46	3	152	1
7	4	2	-	-	-
5	2	3	6	2	2
6	-	6	-	8	1
51	127	176	132	248	467
2	6	10	6	-	1
4	1	5	3	6	41
-	8	4	40	3	54
7	4	5	-	3	18
5	6	4	3	2	2
1	3	7	-	35	41
6	4	-	1	10	32
2	35	2	-	3	-
1	20	34	2	100	230
17	27	89	2	43	31



CUADRO 40 CAUSAS DE MENORES INGRESADAS Y TERMINADAS EN MATERIA CIVIL, POR MOTIVO DEL TERMINO Y MATERIA, SEGUN CORTES Y JUZGADOS, 1998

CORTE Y JUZGADO	CAUSAS TERMINADAS EN MATERIA CIVIL							
	Causas Ingresadas	Total	Motivo del término					
			Sentencia y Avenimiento			Adopcion		
			Total	Tuición	Alimentos	Judicial	Autorización	En extranjero
Pitrufquén	26	148	131	19	65	7	-	3
Pucón	117	91	90	12	55	14	-	6
Villarrica 1/	190	106	99	10	37	39	-	-
Loncoche	342	145	110	3	45	1	-	4
Corte de Valdivia	3.143	2.211	2.125	350	1.221	47	4	112
Valdivia Menores	995	601	598	81	365	6	2	36
San José de la Mariquina	17	140	134	11	98	4	-	5
Los Lagos	100	52	49	6	29	1	1	4
La Unión	139	51	51	3	26	2	-	6
Río Bueno	138	92	81	3	50	-	1	6
Panguipulli	77	85	46	6	34	2	-	1
Osorno Menores	1.273	1.055	1.036	224	535	27	-	44
Río Negro	141	50	48	10	27	1	-	6
Paillaco	105	85	82	6	57	4	-	4
Corte de Puerto Montt	3.392	1.604	1.340	98	864	93	1	86
Puerto Montt Menores	993	967	723	28	509	36	1	55
Calbuco 1/	81	47	44	8	20	7	-	2
Mauñilín	103	36	34	1	25	2	-	-
Puerto Varas 1	399	241	241	17	156	21	-	11
Ancud	228	157	145	27	89	1	-	8
Castro	299	27	27	1	7	10	-	2
Achao	49	15	15	-	4	9	-	-
Chaitén	10	62	59	14	21	5	-	6
Los Muermos	69	32	32	2	23	2	-	2
Quellón	129	20	20	-	10	-	-	-
Castro Menores	937	-	-	-	-	-	-	-
Corte de Coyhaique	875	656	496	70	187	142	4	9
Coyhaique 1	518	258	256	26	100	88	-	4
Aisen	211	310	154	34	61	17	4	3
Chile Chico	108	66	66	6	15	36	-	1
Cochrane	38	22	20	4	11	1	-	1
Corte de Punta Arenas	1.487	1.294	1.077	79	410	182	-	77
Puerto Natales	186	96	96	13	45	10	-	5
Punta Arenas Menores	1.250	1.159	945	58	347	168	-	72
Porvenir	51	39	36	8	18	4	-	-



(Conclusión)

CAUSAS TERMINADAS EN MATERIA CIVIL

Motivo del término						Desisti- miento	Otros Motivos
Sentencia y Avenimiento							
Reconocimiento Paternidad	Nombramiento Tutor	Visitas	Otros				
5	9	2	21	14	3		
-	-	3	-	1	-		
-	4	3	6	7	-		
1	-	8	48	21	14		
48	43	213	87	36	50		
14	12	38	44	1	2		
-	4	10	2	5	1		
6	2	-	-	2	1		
1	3	5	5	-	-		
1	1	4	15	6	5		
1	-	-	2	7	32		
24	18	146	18	15	4		
-	-	4	-	-	2		
1	3	6	1	-	3		
36	36	87	39	123	141		
17	24	48	5	108	136		
2	2	2	1	1	2		
2	1	-	3	1	1		
7	4	16	9	-	-		
4	3	12	1	11	1		
1	1	5	-	-	-		
1	-	-	1	-	-		
-	-	3	10	2	1		
2	1	-	-	-	-		
-	-	1	9	-	-		
-	-	-	-	-	-		
11	14	31	28	31	129		
2	11	17	8	-	2		
9	2	11	13	30	126		
-	-	2	6	-	-		
-	1	1	1	1	1		
17	13	111	188	95	122		
4	1	11	7	-	-		
13	10	98	179	93	121		
-	2	2	2	2	1		

1/ Información incompleta.

2/ Conoce causas a partir de Diciembre 1998.

**CUADRO 41: MENORES EN CAUSAS CIVILES TERMINADAS, POR MATERIA, SEGUN SEXO Y GRUPOS DE EDAD, 1998**

SEXO Y GRUPO DE EDAD	Menores en Causas Civiles Terminadas									
	TOTAL	Materia								Otras 1/
		Tuición	Alimentos	Autori- zación Judicial	Adopción		Recono- cimiento Paternidad	Nombra- miento Tu- tor o Curador	Visitas	
					En extranjero	Nacional				
TOTAL	75.178	8.857	47.833	2.531	73	2.841	641	1.971	7.781	2.650
0 - 4 años	23.699	3.391	13.523	430	39	1.309	449	420	3.440	698
5 - 9 años	23.611	2.824	14.986	604	25	810	117	583	2.944	718
10 - 14 años	16.674	1.854	11.172	793	6	481	41	579	1.092	656
15 - 19 años	8.608	675	6.090	681	2	204	18	363	202	373
20 años y más	2.586	113	2.062	23	1	37	16	26	103	205
HOMBRES	37.740	4.411	23.954	1.259	38	1.455	344	1.017	3.910	1.352
0 - 4 años	12.136	1.714	6.947	203	23	657	239	222	1.762	369
5 - 9 años	11.899	1.450	7.540	319	12	418	66	292	1.445	357
10 - 14 años	8.411	888	5.603	406	2	263	22	306	574	347
15 - 19 años	4.129	317	2.908	320	1	106	9	181	88	199
20 años y más	1.165	42	956	11	-	11	8	16	41	80
MUJERES	36.523	4.310	23.353	1.250	34	1.322	292	936	3.784	1.242
0 - 4 años	11.334	1.641	6.448	226	16	628	206	195	1.652	322
5 - 9 años	11.506	1.330	7.345	277	12	379	51	287	1.477	348
10 - 14 años	8.143	951	5.484	384	4	216	19	268	511	306
15 - 19 años	4.407	352	3.129	357	1	92	9	180	114	173
20 años y más	1.133	36	947	6	1	7	7	6	30	93
IGNORADO	915	136	526	22	1	64	5	18	87	56
0 - 4 años	229	36	128	1	-	24	4	3	26	7
5 - 9 años	206	44	101	8	1	13	-	4	22	13
10 - 14 años	120	15	85	3	-	2	-	5	7	3
15 - 19 años	72	6	53	4	-	6	-	2	-	1
20 años y más	288	35	159	6	-	19	1	4	32	32

1/ Comprende usufructo casa habitación, patria potestad, etc.



CUADRO 42: MENORES EN CAUSAS CIVILES TERMINADAS, POR MATERIA, SEGUN LEGITIMIDAD Y GRUPOS DE EDAD, 1998

LEGITIMIDAD Y GRUPO DE EDAD	Menores en Causas Civiles Terminadas									
	TOTAL	Materia								
		Tuición	Alimentos	Autori- zación Judicial	Adopción		Recono- cimiento Paternidad	Nombra- miento Tu- tor o Curador	Visitas	Otras 1/
TOTAL	75.178	8.857	47.833	2.531	73	2.841	641	1.971	7.781	2.650
0 - 4 años	23.699	3.391	13.523	430	39	1.309	449	420	3.440	698
5 - 9 años	23.611	2.824	14.986	604	25	810	117	583	2.944	718
10 - 14 años	16.674	1.854	11.172	793	6	481	41	579	1.092	656
15 - 19 años	8.608	675	6.090	681	2	204	18	363	202	373
20 años y más	2.586	113	2.062	23	1	37	16	26	103	205
Legítimo	45.787	4.528	32.463	1.476	10	433	12	271	5.105	1.489
0 - 4 años	11.080	1.188	7.408	175	7	122	4	27	1.863	286
5 - 9 años	15.045	1.612	10.414	316	3	137	5	49	2.096	413
10 - 14 años	11.672	1.192	8.404	520	-	108	1	110	908	429
15 - 19 años	6.243	476	4.745	449	-	60	-	85	180	248
20 años y más	1.747	60	1.492	16	-	6	2	-	58	113
llegítimo	28.542	4.235	15.158	1.011	61	2.054	625	1.663	2.629	1.106
0 - 4 años	12.320	2.162	6.074	247	31	1.000	444	388	1.567	407
5 - 9 años	8.359	1.183	4.521	280	21	588	111	525	838	292
10 - 14 años	4.882	647	2.751	259	6	327	40	455	180	217
15 - 19 años	2.291	196	1.323	221	2	119	18	270	21	121
20 años y más	690	47	489	4	1	20	12	25	23	69
Adoptado	329	6	10	16	1	288	-	-	1	7
0 - 4 años	170	3	5	6	1	154	-	-	-	1
5 - 9 años	75	1	2	2	-	68	-	-	-	2
10 - 14 años	53	2	2	5	-	42	-	-	-	2
15 - 19 años	28	-	1	2	-	23	-	-	-	2
20 años y más	3	-	-	1	-	1	-	-	1	-
Ignorado	520	88	202	28	1	66	4	37	46	48
0 - 4 años	129	38	36	2	-	33	1	5	10	4
5 - 9 años	132	28	49	6	1	17	1	9	10	11
10 - 14 años	67	13	15	9	-	4	-	14	4	8
15 - 19 años	46	3	21	9	-	2	-	8	1	2
20 años y más	146	6	81	2	-	10	2	1	21	23

1/ Comprende usufructo casa habitación, patria potestad, etc.



CUADRO 43: CAUSAS MENORES INGRESADAS Y TERMINADAS, EN MATERIA CRIMINAL, POR MOTIVO DEL TERMINO Y DELITO SEGUN CORTES Y JUZGADOS, 1998

(Continúa)

CORTE Y JUZGADO	Causas Ingresadas	CAUSAS TERMINADAS EN MATERIA CRIMINAL							
		TOTAL	MOTIVO DEL TERMINO						
			Sentencia y avenimiento						
			TOTAL	Peligro Moral y material	Maltrato de menor	Mala conducta	Abandono de hogar	Prostitución	Vagancia y mendicidad
T O T A L	55.996	44.014	34.764	11.274	798	1.090	1.388	12	683
Corte de Arica	1.295	1.204	1.160	8	-	-	2	-	-
Arica Menores	1.295	1.204	1.160	8	-	-	2	-	-
Corte de Iquique	1.368	1.311	1.068	427	33	43	25	-	4
Iquique Menores	1.314	1.289	1.046	426	33	43	25	-	4
Pozo Almonte	54	22	22	1	-	-	-	-	-
Corte de Antofagasta	4.967	3.887	2.613	974	148	132	73	1	16
Tocopilla	266	104	102	19	5	37	2	-	-
Antofagasta 1 Menores	1.429	1.135	703	182	60	45	22	-	2
María Elena	42	27	25	-	-	-	-	-	-
Calama Menores	1.477	1.132	616	248	23	7	12	-	2
Taltal	122	66	65	22	1	2	5	-	-
Antofagasta 2 Menores	1.631	1.423	1.102	503	59	41	32	1	12
Corte de Copiapó	1.992	1.571	1.249	276	13	13	33	-	3
Diego de Almagro	101	71	71	13	1	1	1	-	2
Chañaral	68	26	25	1	1	-	2	-	-
Copiapó Menores	1.139	941	725	134	5	3	15	-	-
Vallenar 2	485	318	316	120	5	6	4	-	1
Freirina	7	-	-	-	-	-	-	-	-
Caldera	192	215	112	8	1	3	11	-	-
Corte de la Serena	1.301	1.412	1.028	133	11	11	36	-	6
La Serena Menores	890	643	632	66	5	1	23	-	5
Andacollo	29	45	44	13	2	2	1	-	-
Vicuña	102	79	78	22	3	2	3	-	1
Ovalle 1	84	378	83	9	-	1	-	-	-
Illapel	82	76	76	1	-	-	1	-	-
Combarbalá	23	4	3	1	-	-	-	-	-
Los Vilos	91	187	112	21	1	5	8	-	-
Corte de Valparaíso	6.120	4.700	3.884	1.191	63	80	200	1	13
La Ligua	228	153	151	6	2	-	16	-	-
Petorca	7	4	4	-	-	-	-	-	-
San Felipe Menores	505	524	341	21	3	2	5	-	-
Putendo	5	7	7	-	-	-	-	-	-
Los Andes 1	152	58	58	1	1	1	4	-	-
Valparaíso 2 Menores	2.161	176	159	75	3	1	13	-	-
Valparaíso 3 Menores	2.161	1.835	1.612	694	24	29	108	-	-
Viña del Mar 1 Menores	756	435	406	19	1	2	5	-	3
Viña del Mar 2 Menores	849	274	128	39	-	2	1	-	-
Casablanca	49	193	192	105	-	4	5	-	2
Limache	141	55	46	2	-	-	1	-	-



CUADRO 43: CAUSAS MENORES INGRESADAS Y TERMINADAS, EN MATERIA CRIMINAL, POR MOTIVO DEL TERMINO Y DELITO SEGUN CORTES Y JUZGADOS, 1998

(Continúa)

CORTE Y JUZGADO	Causas Ingresadas	CAUSAS TERMINADAS EN MATERIA CRIMINAL							
		TOTAL	MOTIVO DEL TERMINO						
			Sentencia y avenimiento						
			TOTAL	Peligro Moral y material	Maltrato de menor	Mala conducta	Abandono de hogar	Prostitución	Vagancia y mendicidad
Quilpué	162	199	189	39	4	9	6	-	-
Villa Alemana	284	157	157	37	3	20	15	-	-
Quillota Menores	784	604	409	143	21	8	21	1	8
Isla de Pascua	37	26	25	10	1	2	-	-	-
Corte de Santiago	10.909	7.622	5.651	1.825	66	120	235	2	19
Santiago 1 Menores	3.115	2.366	1.898	594	13	26	80	2	6
Santiago 6 Menores	5.105	2.566	1.790	598	1	28	38	-	2
Pudahuel 1 Menores	1.197	1.426	877	286	35	22	57	-	-
Pudahuel 2 Menores	1.200	1.084	912	330	14	41	43	-	9
Colina	292	180	174	17	3	3	17	-	2
Corte de San Miguel	7.107	4.917	4.677	1.617	100	171	325	3	43
San Miguel 1 Menores	3.573	2.617	2.588	1.026	40	129	208	-	2
Puente Alto 1 1_/_	625	199	198	6	1	-	2	-	-
Melipilla 1	271	203	190	43	1	1	24	-	1
San Bernardo Menores	1.073	755	745	229	33	11	50	1	8
Talagante 1	255	240	170	82	11	16	12	-	-
Buín 1	228	125	118	44	7	10	4	-	-
San Antonio Menores	826	610	504	140	7	3	21	2	32
Peñaflor	256	168	164	47	-	1	4	-	-
Corte de Rancagua	1.742	1.242	1.106	401	34	77	65	-	13
Rancagua 1 Menores	474	339	336	62	14	8	14	-	9
Rancagua 2 Menores	670	332	269	84	10	21	14	-	4
San Vicente	33	30	27	1	1	-	3	-	-
Peumo	42	41	33	12	1	1	2	-	-
Rengo	102	47	43	6	1	-	5	-	-
San Fernando 2	289	310	272	184	1	42	15	-	-
Santa Cruz 1 1_/_	73	78	77	38	3	2	9	-	-
Pichilemu	59	65	49	14	3	3	3	-	-
Corte de Talca	3.429	2.961	2.449	530	68	138	134	-	123
Curicó Menores	668	645	606	144	36	54	44	-	22
Licantén	44	17	11	4	1	1	1	-	-
Molina	138	113	112	19	2	1	22	-	3
Talca 1 Menores	619	448	353	71	15	25	9	-	35
Curepto	5	6	5	-	-	-	-	-	-
San Javier	188	116	111	76	-	1	1	-	-
Linares Menores	582	812	577	51	1	12	24	-	-
Constitución 1_/_	184	164	153	33	1	2	22	-	6
Talca 2 Menores	792	589	479	124	11	42	10	-	57
Parral	97	20	12	-	-	-	1	-	-
Cauquenes 1_/_	88	15	15	3	-	-	-	-	-
Chanco	24	16	15	5	1	-	-	-	-



CUADRO 43: CAUSAS MENORES INGRESADAS Y TERMINADAS, EN MATERIA CRIMINAL, POR MOTIVO DEL TERMINO Y DELITO SEGUN CORTES Y JUZGADOS, 1998

(Continúa)

CORTE Y JUZGADO	Causas Ingresadas	CAUSAS TERMINADAS EN MATERIA CRIMINAL							
		TOTAL	MOTIVO DEL TERMINO						
			Sentencia y avenimiento						
			TOTAL	Peligro Moral y material	Maltrato de menor	Mala conducta	Abandono de hogar	Prostitución	Vagancia y mendicidad
Corte de Chillán	1.236	1.125	838	271	8	18	28	1	179
Quirihue	12	53	50	35	-	2	1	-	-
San Carlos 1	125	54	50	37	1	1	-	-	-
Chillán Menores	931	950	673	167	7	15	26	1	179
Bulnes	70	2	2	2	-	-	-	-	-
Yungay	84	56	55	30	-	-	-	-	-
Coelemu 1_/_	14	10	8	-	-	-	1	-	-
Corte de Concepción	6.729	5.952	4.059	2.023	121	136	69	1	108
Tomé	23	75	75	15	3	1	5	-	-
Concepción 1 Menores	1.416	768	747	474	25	39	6	-	-
Concepción 2 Menores	2.047	2.283	847	481	30	40	10	-	1
Florida	19	11	11	9	-	1	-	-	-
Talcahuano Menores	1.179	783	741	322	28	20	24	-	3
Yumbel	23	22	10	-	2	-	-	-	-
Coronel Menores	693	848	582	399	10	7	10	-	2
Santa Juana	5	32	32	20	2	1	-	-	-
Arauco	12	2	2	-	-	-	-	-	-
Curanilahue	114	100	73	31	-	15	-	-	1
Lebu	171	179	157	48	13	2	3	-	1
Cañete	67	44	27	17	2	-	-	-	-
Los Angeles Menores	845	701	659	155	6	5	9	1	98
Mulchén	35	30	28	12	-	-	-	-	2
Nacimiento	14	12	12	-	-	-	1	-	-
Santa Bárbara	66	62	56	40	-	5	1	-	-
Corte de Temuco	2.323	1.943	1.507	628	36	63	33	-	19
Angol	287	243	243	102	1	12	1	-	-
Collipulli	122	117	90	46	-	-	1	-	3
Traiguén	7	5	2	-	-	-	-	-	-
Victoria	86	66	57	21	1	-	-	-	-
Curacautín	88	25	12	7	-	-	-	-	-
Lautaro	29	29	29	-	-	-	1	-	-
Nueva Imperial	137	150	144	55	4	3	5	-	2
Carahue	12	7	7	1	-	-	-	-	-
Temuco 1 Menores	603	557	390	199	9	17	14	-	5
Pitrufquén	93	37	37	6	3	9	1	-	-
Pucón	70	54	54	32	1	8	1	-	-
Villarrica	132	36	34	12	-	1	-	-	-
Loncoche	62	85	71	12	2	-	3	-	1
Temuco 2 Menores	595	532	337	135	15	13	6	-	8



CUADRO 43: CAUSAS MENORES INGRESADAS Y TERMINADAS, EN MATERIA CRIMINAL, POR MOTIVO DEL TERMINO Y DELITO SEGUN CORTES Y JUZGADOS, 1998

(Continúa)

CORTE Y JUZGADO	Causas Ingresadas	CAUSAS TERMINADAS EN MATERIA CRIMINAL							
		TOTAL	MOTIVO DEL TERMINO						
			Sentencia y avenimiento						
			TOTAL	Peligro Moral y material	Maltrato de menor	Mala conducta	Abandono de hogar	Prostitución	Vagancia y mendicidad
Corte de Valdivia	2.451	1.817	1.659	493	61	37	94	-	116
Valdivia Menores	898	596	522	64	33	12	2	-	60
San José de la Mariquina	136	112	111	56	6	9	6	-	3
Los Lagos	101	30	28	15	-	-	5	-	-
La Unión	92	16	16	7	-	-	-	-	-
Río Bueno	41	46	46	11	4	-	1	-	3
Panguipulli	75	45	38	13	-	2	-	-	4
Osorno Menores	920	764	693	246	11	7	63	-	44
Río Negro	65	85	85	33	-	1	1	-	2
Paillaco	123	123	120	48	7	6	16	-	-
Corte de Puerto Montt	1.738	1.339	1.078	198	24	13	17	-	19
Puerto Montt Menores	782	798	560	107	11	4	8	-	17
Calbuco 1_/	64	33	30	9	4	-	2	-	1
Mauñilín	20	8	8	-	-	-	-	-	-
Puerto Varas 1	95	75	68	21	-	1	-	-	-
Ancud	225	282	270	18	5	5	6	-	1
Castro	62	77	77	29	2	1	1	-	-
Achao	25	16	16	-	-	-	-	-	-
Chaitén	7	-	-	-	-	-	-	-	-
Los Muermos 2_/	69	22	22	2	1	2	-	-	-
Quellón 2_/	21	10	10	-	-	-	-	-	-
Castro Menores 2_/	368	18	17	12	1	-	-	-	-
Corte de Coyhaique	551	426	198	46	3	6	2	3	-
Coyhaique 1	361	53	51	15	1	3	-	-	-
Aisén	142	326	100	27	2	2	2	3	-
Chile Chico	31	25	25	1	-	-	-	-	-
Cochrane	17	22	22	3	-	1	-	-	-
Corte de Punta Arenas	738	585	540	233	9	32	17	-	2
Puerto Natales	109	28	28	3	-	1	2	-	-
Punta Arenas Menores	618	543	498	223	9	31	15	-	2
Porvenir	11	14	14	7	-	-	-	-	-

1/ Información incompleta.

2/ Conoce causas a partir de Diciembre de 1998.



CUADRO 43: CAUSAS MENORES INGRESADAS Y TERMINADAS, EN MATERIA CRIMINAL, POR MOTIVO DEL TERMINO Y DELITO SEGUN CORTES Y JUZGADOS, 1998

(Continúa)

CORTE Y JUZGADO	CAUSAS TERMINADAS EN MATERIA CRIMINAL							
	MOTIVO DEL TERMINO							
	Sentencia y avenimiento							
	Ebriedad	Consumo y tráfico de drogas y fármacos e inhalac. neoprén	Hurto	Daños	Abusos Deshonestos	Estafa	Robo	Lesiones
T O T A L	3.147	868	1.826	519	561	13	4.335	1.077
Corte de Arica	295	5	29	10	8	-	127	10
Arica Menores	295	5	29	10	8	-	127	10
Corte de Iquique	80	58	25	11	11	-	109	35
Iquique Menores	76	54	25	11	11	-	101	31
Pozo Almonte	4	4	-	-	-	-	8	4
Corte de Antofagasta	325	32	66	41	47	-	163	86
Tocopilla	12	1	3	3	-	-	8	5
Antofagasta 1 Menores	82	9	8	12	15	-	51	15
María Elena	15	-	1	-	-	-	-	2
Calama Menores	78	16	29	6	7	-	44	34
Taltal	17	2	3	1	-	-	5	5
Antofagasta 2 Menores	121	4	22	19	25	-	55	25
Corte de Copiapó	287	13	53	35	18	-	134	69
Diego de Almagro	29	-	3	2	2	-	5	8
Chañaral	8	-	1	2	1	-	4	1
Copiapó Menores	159	6	30	17	7	-	98	33
Vallenar 2	67	7	11	11	6	-	17	16
Freirina	-	-	-	-	-	-	-	-
Caldera	24	-	8	3	2	-	10	11
Corte de la Serena	112	26	62	40	16	2	200	57
La Serena Menores	38	11	35	32	11	2	142	34
Andacollo	3	-	5	1	-	-	6	1
Vicuña	15	4	-	-	-	-	6	6
Ovalle 1	11	3	9	1	1	-	15	4
Illapel	30	4	6	1	4	-	9	4
Combarbalá	-	-	-	-	-	-	1	1
Los Vilos	15	4	7	5	-	-	21	7
Corte de Valparaíso	178	76	181	56	48	1	595	131
La Ligua	28	2	8	-	3	-	33	12
Petorca	-	-	1	-	1	-	1	1
San Felipe Menores	17	12	26	6	3	-	62	13
Putendo	3	-	-	1	-	-	1	1
Los Andes 1	7	2	5	5	2	1	16	6
Valparaíso 2 Menores	1	6	4	-	2	-	23	3
Valparaíso 3 Menores	25	22	52	14	23	-	218	37
Viña del Mar 1 Menores	6	6	25	6	1	-	86	10
Viña del Mar 2 Menores	2	1	3	4	-	-	27	8
Casablanca	5	3	5	-	1	-	35	7
Limache	14	-	6	1	1	-	9	1



CUADRO 43: CAUSAS MENORES INGRESADAS Y TERMINADAS, EN MATERIA CRIMINAL, POR MOTIVO DEL TERMINO Y DELITO SEGUN CORTES Y JUZGADOS, 1998

(Continúa)

CORTE Y JUZGADO	CAUSAS TERMINADAS EN MATERIA CRIMINAL							
	MOTIVO DEL TERMINO							
	Sentencia y avenimiento							
	Ebriedad	Consumo y tráfico de drogas y fármacos e inhalac. neoprén	Hurto	Daños	Abusos Deshonestos	Estafa	Robo	Lesiones
Quilpué	16	2	8	6	4	-	12	14
Villa Alemana	27	3	7	1	-	-	10	5
Quillota Menores	26	17	28	12	7	-	59	13
Isla de Pascua	1	-	3	-	-	-	3	-
Corte de Santiago	303	238	413	83	118	3	900	119
Santiago 1 Menores	92	65	209	32	31	1	333	34
Santiago 6 Menores	50	97	159	33	28	1	340	33
Pudahuel 1 Menores	114	30	21	10	20	-	100	21
Pudahuel 2 Menores	20	35	21	7	33	1	81	28
Colina	27	11	3	1	6	-	46	3
Corte de San Miguel	254	222	140	68	87	2	690	88
San Miguel 1 Menores	89	144	67	20	32	1	376	37
Puente Alto 1 1_/_	2	6	4	1	1	-	14	2
Melipilla 1	36	9	12	11	6	-	18	6
San Bernardo Menores	50	30	23	19	32	-	144	27
Talagante 1	-	5	6	-	6	-	16	1
Buín 1	28	2	14	-	2	-	2	4
San Antonio Menores	23	26	13	6	6	1	90	5
Peñaflores	26	-	1	11	2	-	30	6
Corte de Rancagua	24	30	67	17	29	1	128	43
Rancagua 1 Menores	5	13	25	5	13	1	52	17
Rancagua 2 Menores	1	7	24	3	6	-	43	11
San Vicente	3	-	2	3	-	-	3	4
Peumo	5	2	1	1	1	-	1	1
Rengo	3	2	5	1	3	-	8	2
San Fernando 2	5	2	5	-	-	-	7	1
Santa Cruz 1 1_/_	-	-	3	1	3	-	5	7
Pichilemu	2	4	2	3	3	-	9	-
Corte de Talca	231	23	118	22	49	-	243	84
Curicó Menores	63	9	33	13	18	-	56	23
Licantén	-	-	3	-	-	-	1	-
Molina	21	-	8	1	1	-	15	12
Talca 1 Menores	51	2	9	2	10	-	66	8
Curepto	1	-	1	-	-	-	1	-
San Javier	3	3	9	1	2	-	11	1
Linares Menores	7	1	18	-	12	-	20	11
Constitución 1_/_	20	1	14	-	2	-	22	14
Talca 2 Menores	65	5	16	5	3	-	37	11
Parral	-	1	2	-	-	-	4	1
Cauquenes 1_/_	-	-	2	-	-	-	7	3
Chanco	-	1	3	-	1	-	3	-



CUADRO 43: CAUSAS MENORES INGRESADAS Y TERMINADAS, EN MATERIA CRIMINAL, POR MOTIVO DEL TERMINO Y DELITO SEGUN CORTES Y JUZGADOS, 1998

(Continúa)

CORTE Y JUZGADO	CAUSAS TERMINADAS EN MATERIA CRIMINAL							
	MOTIVO DEL TERMINO							
	Sentencia y avenimiento							
	Ebriedad	Consumo y tráfico de drogas y fármacos e inhalac. neoprén	Hurto	Daños	Abusos Deshonestos	Estafa	Robo	Lesiones
Corte de Chillán	119	5	60	4	9	-	53	26
Quirihue	-	-	2	-	-	-	4	-
San Carlos 1	-	-	4	-	-	-	4	2
Chillán Menores	104	5	52	4	8	-	39	18
Bulnes	-	-	-	-	-	-	-	-
Yungay	14	-	1	-	1	-	5	3
Coelemu 1_/	1	-	1	-	-	-	1	3
Corte de Concepción	216	111	271	33	33	2	426	75
Tomé	3	1	4	-	3	-	1	1
Concepción 1 Menores	19	10	30	11	1	-	86	9
Concepción 2 Menores	18	16	50	7	3	-	113	4
Florida	-	-	-	-	-	-	-	1
Talcahuano Menores	38	5	69	1	5	1	88	10
Yumbel	-	-	2	-	-	-	2	2
Coronel Menores	33	6	12	1	4	-	38	12
Santa Juana	1	-	1	-	1	-	4	-
Arauco	-	-	-	-	-	-	-	2
Curanilahue	5	1	2	-	-	-	3	-
Lebu	13	1	11	3	8	-	21	9
Cañete	2	1	1	-	-	-	2	-
Los Angeles Menores	81	70	85	9	5	1	54	21
Mulchén	2	-	3	-	-	-	6	1
Nacimiento	-	-	-	-	1	-	7	2
Santa Bárbara	1	-	1	1	2	-	1	1
Corte de Temuco	169	6	125	23	34	-	183	56
Angol	39	-	6	5	4	-	7	6
Collipulli	9	-	5	-	1	-	6	3
Traiguén	-	-	-	-	-	-	1	-
Victoria	-	-	3	1	-	-	19	6
Curacautín	1	-	1	-	-	-	2	-
Lautaro	11	-	5	-	-	-	8	1
Nueva Imperial	5	-	20	5	9	-	12	9
Carahue	-	-	1	1	-	-	3	1
Temuco 1 Menores	33	3	44	4	4	-	39	9
Pitrufquén	10	-	1	1	2	-	1	-
Pucón	1	1	1	-	1	-	4	1
Villarrica	11	-	1	-	-	-	6	3
Loncoche	7	-	10	3	6	-	19	6
Temuco 2 Menores	42	2	27	3	7	-	56	11



CUADRO 43: CAUSAS MENORES INGRESADAS Y TERMINADAS, EN MATERIA CRIMINAL, POR MOTIVO DEL TERMINO Y DELITO SEGUN CORTES Y JUZGADOS, 1998

(Continúa)

CORTE Y JUZGADO	CAUSAS TERMINADAS EN MATERIA CRIMINAL							
	MOTIVO DEL TERMINO							
	Sentencia y avenimiento							
	Ebriedad	Consumo y tráfico de drogas y fármacos e inhalac. neoprén	Hurto	Daños	Abusos Deshonestos	Estafa	Robo	Lesiones
Corte de Valdivia	167	18	99	33	37	-	119	88
Valdivia Menores	58	6	29	5	14	-	32	31
San José de la Mariquina	5	-	6	1	4	-	8	-
Los Lagos	4	1	-	-	-	-	2	1
La Unión	-	-	2	-	-	-	4	2
Río Bueno	-	-	5	1	2	-	5	9
Panguipulli	2	1	3	-	1	-	8	-
Osorno Menores	68	10	53	24	7	-	47	30
Río Negro	25	-	1	2	2	-	4	6
Paillaco	5	-	-	-	7	-	9	9
Corte de Puerto Montt	287	5	77	17	8	1	179	63
Puerto Montt Menores	102	4	33	8	5	-	102	33
Calbuco 1_/	3	-	4	-	1	-	-	5
Mauñín	2	-	5	-	-	-	-	-
Puerto Varas 1	19	-	6	2	2	-	8	3
Ancud	115	1	22	7	-	-	47	18
Castro	14	-	5	-	-	-	14	4
Achao	11	-	1	-	-	-	4	-
Chaitén	-	-	-	-	-	-	-	-
Los Muermos 2_/	12	-	1	-	-	1	2	-
Quellón 2_/	5	-	-	-	-	-	2	-
Castro Menores 2_/	4	-	-	-	-	-	-	-
Corte de Coyhaique	29	-	19	13	3	-	35	12
Coyhaique 1	-	-	4	2	-	-	12	4
Aisén	19	-	7	8	3	-	12	4
Chile Chico	-	-	8	2	-	-	10	-
Cochrane	10	-	-	1	-	-	1	4
Corte de Punta Arenas	71	-	21	13	6	1	51	35
Puerto Natales	8	-	-	-	2	-	6	4
Punta Arenas Menores	60	-	19	13	4	1	45	29
Porvenir	3	-	2	-	-	-	-	2

1/ Información incompleta.

2/ Coonoce causas a partir de Diciembre de 1998.



CUADRO 43: CAUSAS MENORES INGRESADAS Y TERMINADAS, EN MATERIA CRIMINAL, POR MOTIVO DEL TERMINO Y DELITO SEGUN CORTES Y JUZGADOS, 1998

(Continúa)

CORTE Y JUZGADO	CAUSAS TERMINADAS EN MATERIA CRIMINAL							
	MOTIVO DEL TERMINO							
	Sentencia y avenimiento							
	Sodomia	Violación	Homicidio	Infracciones municipales comercio y desorden vía pub.	Infracción ley reclutamiento	Otros	Desistimiento	Otros motivos
TOTAL	76	206	89	781	77	5.944	631	8.619
Corte de Arica	-	4	-	154	-	508	31	13
Arica Menores	-	4	-	154	-	508	31	13
Corte de Iquique	1	4	-	14	1	187	40	203
Iquique Menores	1	4	-	14	1	186	40	203
Pozo Almonte	-	-	-	-	-	1	-	-
Corte de Antofagasta	5	6	2	118	11	367	242	1.032
Tocopilla	-	-	-	3	-	4	-	2
Antofagasta 1 Menores	-	-	1	34	-	165	15	417
María Elena	-	-	1	-	-	6	1	1
Calama Menores	-	3	-	12	7	88	226	290
Taltal	-	-	-	-	-	2	-	1
Antofagasta 2 Menores	5	3	-	69	4	102	-	321
Corte de Copiapó	-	2	-	72	1	227	14	308
Diego de Almagro	-	-	-	-	-	4	-	-
Chañaral	-	-	-	-	-	4	-	1
Copiapó Menores	-	1	-	59	-	158	13	203
Vallenar 2	-	1	-	10	1	33	-	2
Freirina	-	-	-	-	-	-	-	-
Caldera	-	-	-	3	-	28	1	102
Corte de la Serena	1	10	5	13	2	285	7	377
La Serena Menores	1	3	3	11	2	207	-	11
Andacollo	-	-	-	-	-	10	-	1
Vicuña	-	-	2	1	-	13	1	-
Ovalle 1	-	-	-	-	-	29	1	294
Illapel	-	7	-	-	-	9	-	-
Combarbalá	-	-	-	-	-	-	-	1
Los Vilos	-	-	-	1	-	17	5	70
Corte de Valparaíso	6	21	5	127	36	875	85	731
La Ligua	-	3	-	3	-	35	-	2
Petorca	-	-	-	-	-	-	-	-
San Felipe Menores	1	3	-	-	-	167	43	140
Putendo	-	-	-	1	-	-	-	-
Los Andes 1	-	1	-	-	-	6	-	-
Valparaíso 2 Menores	-	2	1	8	3	14	4	13
Valparaíso 3 Menores	1	5	-	82	29	249	12	211
Viña del Mar 1 Menores	1	-	2	15	-	218	1	28
Viña del Mar 2 Menores	-	-	-	1	-	40	1	145
Casablanca	-	2	-	4	-	14	-	1
Limache	-	-	-	-	-	11	4	5



CUADRO 43: CAUSAS MENORES INGRESADAS Y TERMINADAS, EN MATERIA CRIMINAL, POR MOTIVO DEL TERMINO Y DELITO SEGUN CORTES Y JUZGADOS, 1998

(Continúa)

CORTE Y JUZGADO	CAUSAS TERMINADAS EN MATERIA CRIMINAL							
	MOTIVO DEL TERMINO							
	Sentencia y avenimiento							
	Sodomia	Violación	Homicidio	Infracciones municipales comercio y desorden vía pub.	Infracción ley reclutamiento	Otros	Desistimiento	Otros motivos
Quilpué	-	-	-	6	1	62	-	10
Villa Alemana	-	1	1	4	-	23	-	-
Quillota Menores	3	4	1	3	3	31	19	176
Isla de Pascua	-	-	-	-	-	5	1	-
Corte de Santiago	13	22	8	101	4	1.059	54	1.917
Santiago 1 Menores	1	3	3	43	2	328	2	466
Santiago 6 Menores	3	4	3	37	-	335	4	772
Pudahuel 1 Menores	2	7	-	7	2	143	20	529
Pudahuel 2 Menores	4	8	-	13	-	224	26	146
Colina	3	-	2	1	-	29	2	4
Corte de San Miguel	15	42	18	40	13	739	6	234
San Miguel 1 Menores	4	17	6	18	5	367	-	29
Puente Alto 1 1_/_	-	2	1	-	-	156	-	1
Melipilla 1	2	6	-	-	2	12	1	12
San Bernardo Menores	7	13	8	2	6	52	1	9
Talagante 1	1	1	-	-	-	13	4	66
Buín 1	-	-	-	-	-	1	-	7
San Antonio Menores	1	2	3	20	-	103	-	106
Peñaflores	-	1	-	-	-	35	-	4
Corte de Rancagua	4	10	4	9	-	150	24	112
Rancagua 1 Menores	1	2	1	5	-	89	-	3
Rancagua 2 Menores	-	1	3	3	-	34	1	62
San Vicente	-	1	-	-	-	6	-	3
Peumo	-	2	-	-	-	3	-	8
Rengo	1	3	-	-	-	3	-	4
San Fernando 2	-	-	-	1	-	9	23	15
Santa Cruz 1 1_/_	1	1	-	-	-	4	-	1
Pichilemu	1	-	-	-	-	2	-	16
Corte de Talca	7	15	7	20	1	636	17	495
Curicó Menores	-	4	2	6	-	79	-	39
Licantén	-	-	-	-	-	-	-	6
Molina	2	1	-	1	1	2	1	-
Talca 1 Menores	-	-	1	3	-	46	12	83
Curepto	-	-	-	-	-	2	1	-
San Javier	-	-	-	-	-	3	1	4
Linares Menores	3	4	1	2	-	410	-	235
Constitución 1_/_	1	1	3	1	-	10	-	11
Talca 2 Menores	1	5	-	5	-	82	2	108
Parral	-	-	-	2	-	1	-	8
Cauquenes 1_/_	-	-	-	-	-	-	-	-
Chanco	-	-	-	-	-	1	-	1



CUADRO 43: CAUSAS MENORES INGRESADAS Y TERMINADAS, EN MATERIA CRIMINAL, POR MOTIVO DEL TERMINO Y DELITO SEGUN CORTES Y JUZGADOS, 1998

(Continúa)

CORTE Y JUZGADO	CAUSAS TERMINADAS EN MATERIA CRIMINAL							
	MOTIVO DEL TERMINO							
	Sentencia y avenimiento							
	Sodomia	Violación	Homicidio	Infracciones municipales comercio y desorden vía pub.	Infracción ley reclutamiento	Otros	Desistimiento	Otros motivos
Corte de Chillán	1	5	4	13	-	34	2	285
Quirihue	-	-	-	-	-	6	1	2
San Carlos 1	-	-	-	-	-	1	-	4
Chillán Menores	-	4	4	13	-	27	-	277
Bulnes	-	-	-	-	-	-	-	-
Yungay	-	1	-	-	-	-	1	-
Coelemu 1_/_	1	-	-	-	-	-	-	2
Corte de Concepción	10	15	12	67	5	325	72	1.821
Tomé	-	-	-	-	-	38	-	-
Concepción 1 Menores	1	-	4	8	-	24	-	21
Concepción 2 Menores	1	1	4	16	2	50	7	1.429
Florida	-	-	-	-	-	-	-	-
Talcahuano Menores	2	1	4	20	-	100	28	14
Yumbel	-	-	-	-	-	2	-	12
Coronel Menores	1	3	-	9	-	35	11	255
Santa Juana	-	-	-	1	-	1	-	-
Arauco	-	-	-	-	-	-	-	-
Curanilahue	-	-	-	-	-	15	7	20
Lebu	2	6	-	-	-	16	-	22
Cañete	-	-	-	-	-	2	1	16
Los Angeles Menores	3	4	-	13	3	36	12	30
Mulchén	-	-	-	-	-	2	1	1
Nacimiento	-	-	-	-	-	1	-	-
Santa Bárbara	-	-	-	-	-	3	5	1
Corte de Temuco	3	21	4	7	1	96	20	416
Angol	-	1	-	-	-	59	-	-
Collipulli	1	8	-	-	-	7	1	26
Traiguén	-	-	-	-	-	1	-	3
Victoria	-	-	1	-	-	5	1	8
Curacautín	-	-	-	1	-	-	-	13
Lautaro	1	1	-	-	-	1	-	-
Nueva Imperial	-	5	-	-	-	10	3	3
Carahue	-	-	-	-	-	-	-	-
Temuco 1 Menores	-	2	2	2	1	3	5	162
Pitrufquén	-	-	-	-	-	3	-	-
Pucón	1	2	-	-	-	-	-	-
Villarrica	-	-	-	-	-	-	-	2
Loncoche	-	1	-	-	-	1	2	12
Temuco 2 Menores	-	1	1	4	-	6	8	187



CUADRO 43: CAUSAS MENORES INGRESADAS Y TERMINADAS, EN MATERIA CRIMINAL, POR MOTIVO DEL TERMINO Y DELITO SEGUN CORTES Y JUZGADOS, 1998

(Conclusión)

CORTE Y JUZGADO	CAUSAS TERMINADAS EN MATERIA CRIMINAL							
	MOTIVO DEL TERMINO							
	Sentencia y avenimiento							
	Sodomia	Violación	Homicidio	Infracciones municipales comercio y desorden vía pub.	Infracción ley reclutamiento	Otros	Desistimiento	Otros motivos
Corte de Valdivia	7	15	8	7	2	258	-	158
Valdivia Menores	6	7	2	4	-	157	-	74
San José de la Mariquina	-	1	-	-	-	6	-	1
Los Lagos	-	-	-	-	-	-	-	2
La Unión	-	-	-	-	-	1	-	-
Río Bueno	-	-	-	-	-	5	-	-
Panguipulli	-	-	3	-	-	1	-	7
Osorno Menores	-	-	2	3	2	76	-	71
Río Negro	1	3	1	-	-	3	-	-
Paillaco	-	4	-	-	-	9	-	3
Corte de Puerto Montt	3	12	8	10	-	137	15	246
Puerto Montt Menores	1	9	6	8	-	102	12	226
Calbuco 1_/	-	-	-	1	-	-	-	3
Mauñilín	-	-	-	-	-	1	-	-
Puerto Varas 1	-	-	1	-	-	5	-	7
Ancud	1	3	-	1	-	20	2	10
Castro	-	-	1	-	-	6	-	-
Achao	-	-	-	-	-	-	-	-
Chaitén	-	-	-	-	-	-	-	-
Los Muermos 2_/	1	-	-	-	-	-	-	-
Quellón 2_/	-	-	-	-	-	3	-	-
Castro Menores 2_/	-	-	-	-	-	-	1	-
Corte de Coyhaique	-	2	3	4	-	18	2	226
Coyhaique 1	-	-	2	-	-	8	-	2
Aisén	-	2	1	3	-	5	2	224
Chile Chico	-	-	-	-	-	4	-	-
Cochrane	-	-	-	1	-	1	-	-
Corte de Punta Arenas	-	-	1	5	-	43	-	45
Puerto Natales	-	-	-	-	-	2	-	-
Punta Arenas Menores	-	-	1	5	-	41	-	45
Porvenir	-	-	-	-	-	-	-	-

1/ Información incompleta.

2/ Conoce causas a partir de Diciembre de 1998.

**CUADRO 44 : MENORES EN CAUSA CRIMINALES TERMINADAS, POR DELITO, SEGUN SEXO Y EDAD 1998.**

SEXO Y EDAD	MENORES EN CAUSAS CRIMINALES TERMINADAS									
	TOTAL	DELITOS								
		Peligro Moral y material	Maltrato de menor	Mala conducta	Abandono de hogar	Prostitución	Vagancia y mendicidad	Ebriedad	Drogas y estupefacientes e inhalac. Neop.	Hurto
TOTAL	42.522	14.062	1.018	1.286	1.557	19	843	3.693	1.029	2.194
Menos de 12 años	13.835	9.362	669	186	124	5	188	18	16	152
12 años	1.896	734	69	105	82	1	76	16	12	140
13 años	2.531	756	59	132	147	-	96	55	39	238
14 años	3.913	790	56	234	276	2	140	238	89	366
15 años	5.797	906	65	243	346	2	162	706	172	425
16 años	6.384	715	41	210	310	2	111	1.079	268	409
17 años	6.554	524	40	146	218	2	51	1.355	338	389
18 años	1.013	117	6	11	28	2	12	174	76	53
19 años	143	25	-	3	13	1	1	14	9	7
20 años y más	179	48	4	5	7	2	1	8	5	5
Ignorado	277	85	9	11	6	-	5	30	5	10
HOMBRES	28.851	7.168	551	812	464	5	685	3.218	861	1.776
Menos de 12 años	7.513	4.812	394	136	73	3	164	14	12	120
12 años	1.228	389	41	65	36	1	66	15	10	121
13 años	1.653	396	29	77	50	-	81	40	29	193
14 años	2.607	384	29	139	66	-	104	179	66	286
15 años	4.250	445	20	156	78	-	130	605	143	341
16 años	4.940	355	14	125	84	-	82	927	226	323
17 años	5.408	264	12	94	58	1	42	1.237	292	328
18 años	839	52	3	9	12	-	11	158	70	46
19 años	102	10	-	1	4	-	-	13	6	6
20 años y más	123	22	3	3	1	-	1	8	3	4
Ignorado	188	39	6	7	2	-	4	22	4	8
MUJERES	13.671	6.894	467	474	1.093	14	158	475	168	418
Menos de 12 años	6.322	4.550	275	50	51	2	24	4	4	32
12 años	668	345	28	40	46	-	10	1	2	19
13 años	878	360	30	55	97	-	15	15	10	45
14 años	1.306	406	27	95	210	2	36	59	23	80
15 años	1.547	461	45	87	268	2	32	101	29	84
16 años	1.444	360	27	85	226	2	29	152	42	86
17 años	1.146	260	28	52	160	1	9	118	46	61
18 años	174	65	3	2	16	2	1	16	6	7
19 años	41	15	-	2	9	1	1	1	3	1
20 años y más	56	26	1	2	6	2	-	-	2	1
Ignorado	89	46	3	4	4	-	1	8	1	2



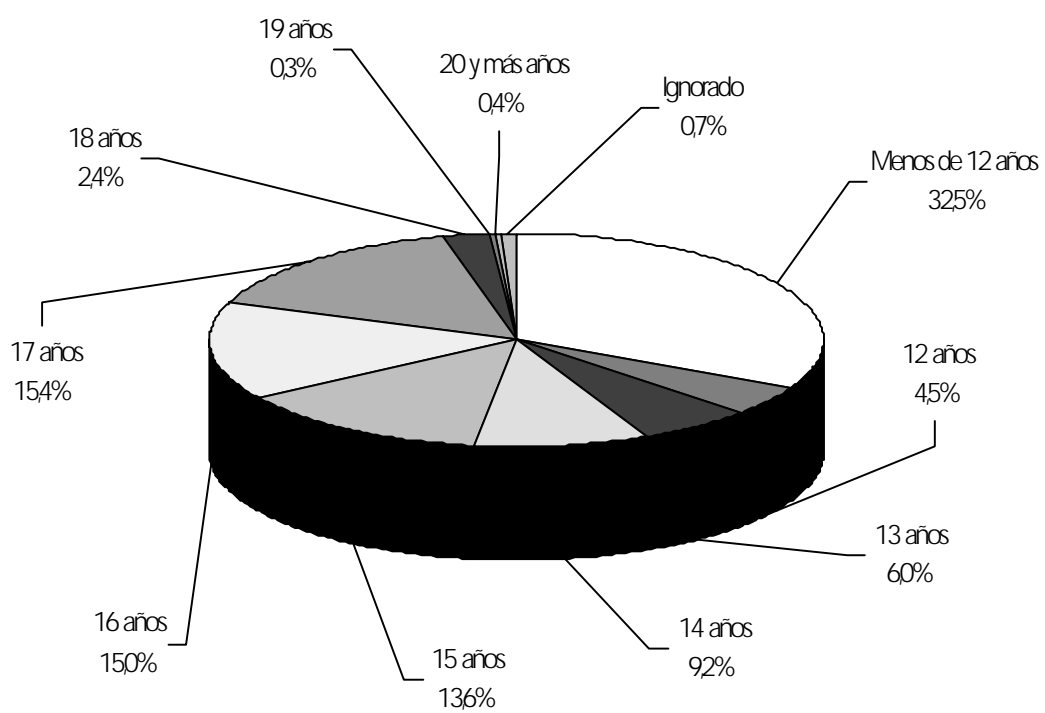
MENORES EN CAUSAS CRIMINALES TERMINADAS

DELITOS

Daños	Abusos deshonestos	Estafa	Robo	Lesiones	Sodomía	Violación	Homicidio	Infracc. Munic. comerc. ambulante desord. vía púb.	Infracción Ley Reclutamiento	Otros
644	663	14	4.902	1.209	86	224	67	996	34	7.982
67	246	-	124	99	25	61	-	30	1	2.462
33	59	-	140	60	7	19	1	33	-	309
66	72	-	278	93	14	25	3	67	-	391
85	80	2	539	137	13	19	8	180	1	658
132	80	-	975	207	12	34	19	267	-	1.044
110	62	6	1.262	233	5	22	18	224	2	1.295
124	41	4	1.318	297	8	36	10	156	1	1.496
22	10	1	186	59	-	6	6	24	6	214
2	1	-	27	5	1	-	-	5	3	26
2	4	1	32	8	-	1	2	4	20	20
1	8	-	21	11	1	1	-	6	-	67
598	448	12	4.603	1.011	81	117	58	901	34	5.448
63	116	-	108	87	23	27	-	30	1	1.330
31	42	-	125	51	7	6	1	31	-	190
63	52	-	258	69	14	9	2	58	-	233
78	66	2	496	102	13	6	6	163	1	421
124	66	-	909	170	12	21	18	247	-	765
103	51	6	1.192	202	4	11	14	197	2	1.022
109	38	3	1.261	255	6	30	9	138	1	1.230
22	8	-	180	55	-	5	6	23	6	173
2	-	-	26	4	1	-	-	4	3	22
2	1	1	28	7	-	1	2	4	20	12
1	8	-	20	9	1	1	-	6	-	50
46	215	2	299	198	5	107	9	95	-	2.534
4	130	-	16	12	2	34	-	-	-	1.132
2	17	-	15	9	-	13	-	2	-	119
3	20	-	20	24	-	16	1	9	-	158
7	14	-	43	35	-	13	2	17	-	237
8	14	-	66	37	-	13	1	20	-	279
7	11	-	70	31	1	11	4	27	-	273
15	3	1	57	42	2	6	1	18	-	266
-	2	1	6	4	-	1	-	1	-	41
-	1	-	1	1	-	-	-	1	-	4
-	3	-	4	1	-	-	-	-	-	8
-	-	-	1	2	-	-	-	-	-	17



GRAFICO 3 : DISTRIBUCION PORCENTUAL DE MENORES EN CAUSAS CRIMINALES Y PROTECCIONALES TERMINADAS, POR EDAD, 1998





**CUADRO 45 : MENORES EN CAUSA CRIMINALES TERMINADAS, POR DELITO, SEGUN LEGITIMIDAD Y EDAD 1998.**

LEGITIMIDAD Y EDAD	MENORES EN CAUSAS CRIMINALES TERMINADAS									
	TOTAL	DELITOS								Hurto
		Peligro Moral y material	Maltrato de menor	Mala conducta	Abandono de hogar	Prostitución	Vagancia y mendicidad	Ebriedad	Drogas y estupefacientes e inhalac. Neop.	
Total	42.522	14.062	1.018	1.286	1.557	19	843	3.693	1.029	2.194
Menos de 12 años	13.835	9.362	669	186	124	5	188	18	16	152
12 años	1.896	734	69	105	82	1	76	16	12	140
13 años	2.531	756	59	132	147	-	96	55	39	238
14 años	3.913	790	56	234	276	2	140	238	89	366
15 años	5.797	906	65	243	346	2	162	706	172	425
16 años	6.384	715	41	210	310	2	111	1.079	268	409
17 años	6.554	524	40	146	218	2	51	1.355	338	389
18 años	1.013	117	6	11	28	2	12	174	76	53
19 años	143	25	-	3	13	1	1	14	9	7
20 años y más	179	48	4	5	7	2	1	8	5	5
Ignorado	277	85	9	11	6	-	5	30	5	10
Legítimos	22.887	5.867	507	738	933	12	431	2.543	656	1.330
Menos de 12 años	5.422	3.430	302	77	54	3	85	13	7	77
12 años	1.006	344	35	57	49	1	40	13	5	93
13 años	1.458	398	34	74	88	-	50	32	18	158
14 años	2.237	397	33	128	177	1	66	157	51	213
15 años	3.563	500	42	157	203	1	95	480	111	256
16 años	4.012	394	24	133	199	1	59	726	181	257
17 años	4.357	284	28	93	137	2	28	983	229	238
18 años	566	63	2	6	12	1	3	103	46	29
19 años	77	9	-	2	6	1	1	9	6	5
20 años y más	86	23	3	2	5	1	1	5	1	1
Ignorado	103	25	4	9	3	-	3	22	1	3
Illegítimos	529	291	7	16	16	-	10	16	11	24
Menos de 12 años	269	227	3	4	4	-	1	-	1	-
12 años	19	9	1	1	-	-	2	-	1	1
13 años	26	11	-	2	3	-	-	-	1	1
14 años	45	16	1	3	5	-	1	1	3	3
15 años	36	8	2	1	-	-	4	1	-	5
16 años	50	5	-	3	2	-	2	6	-	4
17 años	57	5	-	2	2	-	-	6	5	9
18 años	16	1	-	-	-	-	-	2	-	1
19 años	1	1	-	-	-	-	-	-	-	-
20 años y más	1	1	-	-	-	-	-	-	-	-
Ignorado	9	7	-	-	-	-	-	-	-	-



(Continúa)

MENORES EN CAUSAS CRIMINALES TERMINADAS

DELITOS

Daños	Abusos deshonestos	Estafa	Robo	Lesiones	Sodomía	Violación	Homicidio	Infracc. Munic. comerc. ambulante desord. vía púb.	Infracción Ley Reclutamiento	Otros
644	663	14	4.902	1.209	86	224	67	996	34	7.982
67	246	-	124	99	25	61	-	30	1	2.462
33	59	-	140	60	7	19	1	33	-	309
66	72	-	278	93	14	25	3	67	-	391
85	80	2	539	137	13	19	8	180	1	658
132	80	-	975	207	12	34	19	267	-	1.044
110	62	6	1.262	233	5	22	18	224	2	1.295
124	41	4	1.318	297	8	36	10	156	1	1.496
22	10	1	186	59	-	6	6	24	6	214
2	1	-	27	5	1	-	-	5	3	26
2	4	1	32	8	-	1	2	4	20	20
1	8	-	21	11	1	1	-	6	-	67
417	396	8	2.832	798	51	124	36	635	27	4.546
39	132	-	74	61	16	30	-	13	1	1.008
17	38	-	80	33	5	9	1	19	-	167
43	47	-	166	64	8	16	1	41	-	220
58	53	1	279	81	7	8	5	114	1	407
98	51	-	561	145	9	20	12	173	-	649
69	46	3	734	159	1	11	6	151	2	856
83	18	2	821	210	4	24	6	110	1	1.056
9	6	1	88	34	-	4	4	12	4	139
-	-	-	13	3	1	-	-	1	2	18
-	3	1	10	4	-	1	1	1	16	7
1	2	-	6	4	-	1	-	-	-	19
5	8	-	64	7	-	2	1	5	-	46
-	4	-	3	-	-	2	-	-	-	20
-	1	-	2	-	-	-	-	-	-	1
-	1	-	4	1	-	-	-	-	-	2
-	2	-	5	2	-	-	-	1	-	2
-	-	-	14	-	-	-	-	-	-	1
1	-	-	12	3	-	-	1	3	-	8
-	-	-	19	1	-	-	-	-	-	8
4	-	-	5	-	-	-	-	1	-	2
-	-	-	-	-	-	-	-	-	-	-
-	-	-	-	-	-	-	-	-	-	-
-	-	-	-	-	-	-	-	-	-	2

**CUADRO 45 : MENORES EN CAUSA CRIMINALES TERMINADAS, POR DELITO, SEGUN LEGITIMIDAD Y EDAD 1998.**

LEGITIMIDAD Y EDAD	MENORES EN CAUSAS CRIMINALES TERMINADAS									
	TOTAL	DELITOS								Hurto
		Peligro Moral y material	Maltrato de menor	Mala conducta	Abandono de hogar	Prostitución	Vagancia y mendicidad	Ebriedad	Drogas y estupefacientes e inhalac. Neop.	
Natural	17.377	7.485	491	518	531	6	388	963	315	742
Menos de 12 años	7.822	5.508	360	104	60	1	101	3	7	68
12 años	796	352	32	47	30	-	33	2	6	43
13 años	948	322	22	56	48	-	42	21	18	68
14 años	1.491	354	22	99	82	1	70	73	33	139
15 años	1.966	360	17	82	118	1	63	197	61	152
16 años	2.020	286	16	71	100	1	47	307	77	128
17 años	1.839	204	12	50	71	-	22	308	89	124
18 años	338	43	4	5	15	1	9	46	20	16
19 años	44	4	-	1	6	-	-	2	2	1
20 años y más	46	14	1	1	1	1	-	-	1	1
Ignorado	67	38	5	2	-	-	1	4	1	2
Adoptado	44	20	-	2	3	-	1	1	-	3
Menos de 12 años	17	13	-	-	-	-	-	-	-	-
12 años	3	2	-	-	-	-	-	-	-	-
13 años	3	1	-	-	-	-	-	-	-	1
14 años	4	-	-	-	-	-	1	1	-	-
15 años	5	-	-	1	2	-	-	-	-	1
16 años	5	1	-	1	-	-	-	-	-	1
17 años	6	2	-	-	1	-	-	-	-	-
18 años	-	-	-	-	-	-	-	-	-	-
19 años	-	-	-	-	-	-	-	-	-	-
20 años y más	1	1	-	-	-	-	-	-	-	-
Ignorado	-	-	-	-	-	-	-	-	-	-
No indicado	1.685	399	13	12	74	1	13	170	47	95
Menos de 12 años	305	184	4	1	6	1	1	2	1	7
12 años	72	27	1	-	3	-	1	1	-	3
13 años	96	24	3	-	8	-	4	2	2	10
14 años	136	23	-	4	12	-	2	6	2	11
15 años	227	38	4	2	23	-	-	28	-	11
16 años	297	29	1	2	9	-	3	40	10	19
17 años	295	29	-	1	7	-	1	58	15	18
18 años	93	10	-	-	1	-	-	23	10	7
19 años	21	11	-	-	1	-	-	3	1	1
20 años y más	45	9	-	2	1	-	-	3	3	3
Ignorado	98	15	-	-	3	-	1	4	3	5



(Conclusión)

MENORES EN CAUSAS CRIMINALES TERMINADAS

DELITOS

Daños	Abusos deshonestos	Estafa	Robo	Lesiones	Sodomía	Violación	Homicidio	Infracc. Munic. comerc. ambulante desord. vía púb.	Infracción Ley Reclutamiento	Otros
193	231	5	1.784	368	32	89	28	300	4	2.904
25	108	-	44	33	9	29	-	13	-	1.349
15	20	-	50	26	2	9	-	12	-	117
18	22	-	102	28	6	7	2	26	-	140
26	20	1	231	51	5	10	3	53	-	218
29	23	-	365	62	3	13	7	79	-	334
33	12	2	461	64	3	10	9	60	-	333
37	20	2	427	78	4	10	4	40	-	337
8	3	-	78	23	-	1	2	10	-	54
2	1	-	13	1	-	-	-	4	1	6
-	1	-	10	2	-	-	1	1	3	8
-	1	-	3	-	-	-	-	2	-	8
-	2	-	4	1	-	-	-	1	-	6
-	-	-	-	-	-	-	-	-	-	4
-	-	-	1	-	-	-	-	-	-	-
-	-	-	-	-	-	-	-	-	-	1
-	-	-	-	-	-	-	-	1	-	1
-	-	-	1	-	-	-	-	-	-	-
-	1	-	1	-	-	-	-	-	-	-
-	1	-	1	1	-	-	-	-	-	-
-	-	-	-	-	-	-	-	-	-	-
-	-	-	-	-	-	-	-	-	-	-
-	-	-	-	-	-	-	-	-	-	-
29	26	1	218	35	3	9	2	55	3	480
3	2	-	3	5	-	-	-	4	-	81
1	-	-	7	1	-	1	-	2	-	24
5	2	-	6	-	-	2	-	-	-	28
1	5	-	24	3	1	1	-	11	-	30
5	6	-	34	-	-	1	-	15	-	60
7	3	1	54	7	1	1	2	10	-	98
4	2	-	50	7	-	2	-	6	-	95
1	1	-	15	2	-	1	-	1	2	19
-	-	-	1	1	-	-	-	-	-	2
2	-	-	12	2	-	-	-	2	1	5
-	5	-	12	7	1	-	-	4	-	38

**CUADRO 46: MENORES EN CAUSAS CRIMINALES DECLARADOS SIN DISCERNIMIENTO, POR EDAD Y SEXO, SEGUN DELITOS, 1998.**

DELITOS	MENORES EN CAUSAS CRIMINALES DECLARADOS SIN DISCERNIMIENTO								
	TOTAL			EDAD Y SEXO					
	Total	Hombres	Mujeres	16 años			17 años		
				Total	Hombres	Mujeres	Total	Hombres	Mujeres
Total	3.065 a/	2.811	254	1.307	1.194	113	1.758	1.617	141
Mala conducta	4	4	-	2	2	-	2	2	-
Abandono de hogar	1	-	1	1	-	1	-	-	-
Prostitución	-	-	-	-	-	-	-	-	-
Vagancia y mendicidad	1	1	-	-	-	-	1	1	-
Ebriedad	82	73	9	27	23	4	55	50	5
Consumo de drogas y farmacos e inhalación de neopren	93	73	20	25	18	7	68	55	13
Hurto	319	270	49	143	117	26	176	153	23
Daños	90	80	10	39	36	3	51	44	7
Abusos Deshonestos	23	23	-	11	11	-	12	12	-
Estafa	4	3	1	2	2	-	2	1	1
Robo	1.427	1.364	63	657	624	33	770	740	30
Lesiones	259	230	29	91	82	9	168	148	20
Sodomia	3	2	1	1	1	-	2	1	1
Violación	21	21	-	5	5	-	16	16	-
Homicidio	16	13	3	11	9	2	5	4	1
Infracc. Municipales, Comercio									
Ambul. Y desord.vía pública	21	20	1	11	10	1	10	10	-
Infracción ley de reclutamiento	2	2	-	2	2	-	-	-	-
Otros	697	630	67	278	251	27	419	379	40
Ignorado	2	2	-	1	1	-	1	1	-

a/ A partir del año 1998, se procesa una variable específica para menores sin discernimiento.

CUADRO 47 : DESTINO DE LOS MENORES EN CAUSAS CRIMINALES, POR SISTEMA ASISTENCIAL, SEGUN SEXO Y EDAD, 1998

SEXO Y EDAD	DESTINO DE LOS MENORES EN CAUSAS CRIMINALES, POR SISTEMA ASISTENCIAL												
	Sistema Asistencial												
	TOTAL	Devolución	Entrega	Vigilancia	Colocación	Tuición	Est. pro-	Estab.	Estab.	Estab.	Libertad	Niño	Otros
		padres	a parientes	tribunal	familiar	simple	tección simple	prevención	conducta	rehab. siquica	vigilada	fallecido	
TOTAL	42.522	23.196	3.605	833	1.671	476	1.017	3.223	173	741	66	30	7.491
1 año	1.994	614	614	98	307	126	29	177	5	1	1	6	344
2 años	1.178	450	450	45	150	38	10	145	4	-	2	2	148
3 años	1.146	485	485	41	158	34	10	161	3	-	1	1	111
4 años	1.092	466	466	38	106	23	8	164	2	2	2	1	134
5 años	1.114	458	458	28	100	16	19	199	7	2	4	1	132
6 años	1.031	435	435	28	63	18	17	207	8	-	2	2	104
7 años	1.190	516	516	34	84	16	16	253	8	2	1	2	113
8 años	1.160	555	555	38	60	30	12	209	7	3	4	1	107
9 años	1.218	591	591	34	70	13	26	230	10	1	1	1	102
10 años	1.314	638	638	36	63	18	38	227	14	7	3	3	124
11 años	1.398	805	805	26	51	16	37	189	8	10	2	-	140
12 años	1.896	1.039	1.039	42	63	12	73	250	10	41	4	1	202
13 años	2.531	1.484	1.484	60	57	19	83	212	11	68	3	-	332
14 años	3.913	2.411	2.411	71	90	25	159	197	14	149	6	2	506
15 años	5.797	3.742	3.742	93	89	29	220	189	16	198	8	3	828
16 años	6.384	3.885	3.885	74	80	14	144	107	24	160	7	-	1.485
17 años	6.554	4.141	4.141	40	70	21	108	79	17	91	13	4	1.580
18 años	1.013	329	329	1	8	2	1	8	2	1	2	-	628
19 años	143	42	42	1	-	-	2	1	-	2	-	-	91
20 años	66	5	5	1	-	1	1	1	-	-	-	-	56
21 y más	113	10	10	-	-	-	-	1	-	-	-	-	101
Ignorado	277	95	95	4	2	5	4	17	3	3	-	-	123



CUADRO 47 : DESTINO DE LOS MENORES EN CAUSAS CRIMINALES, POR SISTEMA ASISTENCIAL, SEGUN SEXO Y EDAD, 1998

DESTINO DE LOS MENORES EN CAUSAS CRIMINALES, POR SISTEMA ASISTENCIAL													
SEXO Y EDAD	Sistema Asistencial												
	TOTAL	Devolución padres	Entrega a parientes	Vigilancia tribunal	Colocación familiar	Tuición simple	Est. pro- tección simple	Estab. prevención	Estab. rehab. conducta	Estab. rehab. siquica	Libertad vigilada	Niño fallecido	Otros
HOMBRES	28.851	16.553	2.159	464	925	239	679	1.559	119	623	49	21	5.461
1 año	1.056	321	321	57	160	62	10	97	1	1	1	3	184
2 años	617	240	240	18	79	22	4	79	3	-	1	1	71
3 años	556	224	224	21	85	15	6	83	1	-	-	-	47
4 años	581	275	275	18	58	10	3	74	2	1	1	-	64
5 años	543	248	248	12	43	6	10	90	3	2	1	1	57
6 años	528	230	230	19	34	11	9	91	5	-	-	1	53
7 años	611	296	296	17	42	9	8	115	5	1	-	1	57
8 años	608	313	313	20	26	8	9	103	2	1	3	1	50
9 años	715	362	362	21	39	8	19	123	5	1	-	1	56
10 años	788	429	429	14	31	8	26	118	10	5	3	2	68
11 años	910	533	533	18	31	8	29	114	5	7	1	-	97
12 años	1.228	713	713	24	36	9	48	125	7	33	3	1	138
13 años	1.653	1.029	1.029	30	34	8	54	96	7	59	3	-	220
14 años	2.607	1.659	1.659	34	52	17	93	84	12	129	4	2	350
15 años	4.250	2.817	2.817	58	60	17	160	92	13	171	7	3	604
16 años	4.940	3.033	3.033	50	51	5	99	39	19	125	6	-	1.221
17 años	5.408	3.444	3.444	29	54	10	86	26	15	83	13	4	1.342
18 años	839	276	276	1	8	2	1	2	2	1	2	-	519
19 años	102	34	34	-	-	-	1	-	-	2	-	-	64
20 años	49	5	5	1	-	1	1	-	-	-	-	-	41
21 y más	74	6	6	-	-	-	-	-	-	-	-	-	67
Ignorado	188	66	66	2	2	3	3	8	2	1	-	-	91
MUJERES	13.671	6.643	1.446	369	746	237	338	1.664	54	118	17	9	2.030
1 año	938	293	293	41	147	64	19	80	4	-	-	3	160
2 años	561	210	210	27	71	16	6	66	1	-	1	1	77
3 años	590	261	261	20	73	19	4	78	2	-	1	1	64
4 años	511	191	191	20	48	13	5	90	-	1	1	1	70
5 años	571	210	210	16	57	10	9	109	4	-	3	-	75
6 años	503	205	205	9	29	7	8	116	3	-	2	1	51
7 años	579	220	220	17	42	7	8	138	3	1	1	1	56
8 años	552	242	242	18	34	22	3	106	5	2	1	-	57
9 años	503	229	229	13	31	5	7	107	5	-	1	-	46
10 años	526	209	209	22	32	10	12	109	4	2	-	1	56
11 años	488	272	272	8	20	8	8	75	3	3	1	-	43
12 años	668	326	326	18	27	3	25	125	3	8	1	-	64
13 años	878	455	455	30	23	11	29	116	4	9	-	-	112
14 años	1.306	752	752	37	38	8	66	113	2	20	2	-	156
15 años	1.547	925	925	35	29	12	60	97	3	27	1	-	224
16 años	1.444	852	852	24	29	9	45	68	5	35	1	-	264
17 años	1.146	697	697	11	16	11	22	53	2	8	-	-	238
18 años	174	53	53	-	-	-	-	6	-	-	-	-	109
19 años	41	8	8	1	-	-	1	1	-	-	-	-	27
20 años	17	-	-	-	-	-	-	1	-	-	-	-	15
21 y más	39	4	4	-	-	-	-	1	-	-	-	-	34
Ignorado	89	29	29	2	-	2	1	9	1	2	-	-	32



CUADRO 48 : NIÑOS Y JOVENES ATENDIDOS POR SENAME (CASOS), POR GRUPOS DE EDAD, SEGUN SISTEMA ASISTENCIAL, 1998.

SISTEMA ASISTENCIAL	NIÑOS Y JOVENES ATENDIDOS (CASOS) 1/				
	TOTAL	GRUPOS DE EDAD			
		Menos de 15 años	15 - 18 años	19 años y más	Ignorado
TOTAL	100.124	65.700	31.779	2.299	346
Protección simple	24.930	18.947	4.940	815	228
Protección deficientes leves internado	1.354	713	413	228	-
Centro de tránsito y distribución	1.515	1.512	-	1	2
Centro de tránsito y distribución mayores	10.714	6.118	4.551	24	21
Centro de observación y diagnóstico	5.405	625	4.726	30	24
Rehabilitación conductual internado	2.140	580	1.522	38	-
Rehabilitación síquica internado	875	198	136	537	4
Rehabilitación conductual diurna	5.836	1.562	4.146	115	13
Rehabilitación síquica diurna	131	98	21	12	-
Prevención	36.940	31.210	5.487	230	13
Colocación familiar	4.130	3.616	430	82	2
Protección deficientes leves diurna	262	195	58	9	-
Libertad vigilada	2.319	268	1.848	171	32
Gendarmería	3.573	58	3.501	7	7

FUENTE : Servicio Nacional de Menores (SENAME).

1/ Vigentes al 31 de Diciembre de 1997, más los ingresos del año 1998.

CUADRO 49 : PLAZAS CONVENIDAS POR SENAME (CUPOS), POR LINEAS DE ATENCION, SEGUN REGION 1998

REGION	PLAZAS CONVENIDAS					
	TOTAL	Líneas de atención 1/				
		Observación y diagnóstico	Protección	Rehabilitación	Prevención	Gendarmería
TOTAL	55.603	2.137	23.712	6.388	22.887	479
I De Tarapacá	2.085	115	553	535	863	19
II De Antofagasta	1.905	24	584	310	946	41
III De Atacama	1.616	-	295	110	1.200	11
IV De Coquimbo	1.822	86	743	482	500	11
V De Valparaíso	7.844	277	2.899	745	3.886	37
VI Del Libertador General Bernardo O'Higgins	1.889	127	1.118	110	513	21
VII Del Maule	2.879	50	1.552	325	924	28
VIII Del Biobío	7.799	200	3.520	960	2.987	132
IX De La Araucanía	3.602	150	1.604	219	1.589	40
X De Los Lagos	4.411	110	2.057	454	1.733	57
XI Aisén del General Carlos Ibañez Del Campo	440	18	178	20	217	7
XII De Magallanes y de la Antártica Chilena	774	-	183	106	480	5
Región Metropolitana de Santiago	18.537	980	8.426	2.012	7.049	70

FUENTE : Servicio Nacional de Menores (SENAME).

1/ Ver diagrama N° 3.



CUADRO 50: PLAZAS CONVENIDAS POR SENAME, POR REGION, SEGUN TIPO DE ESTABLECIMIENTO Y SISTEMA ASISTENCIAL, 1998

TIPO DE ESTABLECIMIENTO Y SISTEMA ASISTENCIAL 1/	Plazas convenidas por SENAME													
	TOTAL	Región												Metropo- litana
		I	II	III	IV	V	VI	VII	VIII	IX	X	XI	XII	
TOTAL	55.603	2.085	1.905	1.616	1.822	7.844	1.889	2.879	7.799	3.602	4.411	440	774	18.537
Protección simple	18.289	443	534	253	705	2.506	870	1.325	3.290	1.387	1.650	178	157	4.991
Protección deficientes leves internado	1.187	-	40	-	38	149	50	97	110	-	179	-	26	498
Centro de tránsito y distribución lactantes	1.657	78	24	-	70	277	127	50	200	150	110	18	-	553
Centro de tránsito y distribución mayores	480	37	-	-	16	-	-	-	-	-	-	-	-	427
Centro de observación y diagnóstico	1.160	170	40	-	32	180	30	45	265	18	80	-	18	282
Rehabilitación conductual internado	854	-	-	-	-	79	141	-	-	-	-	-	-	634
Rehabilitación síquica internado	3.741	255	114	100	450	329	80	280	619	201	345	20	88	860
Rehabilitación conductual diurna	102	80	-	-	-	22	-	-	-	-	-	-	-	-
Rehabilitación síquica diurna	22.590	783	916	1.200	500	3.784	513	924	2.987	1.554	1.733	217	480	6.999
Prevención	3.382	110	10	42	-	165	57	130	120	217	228	-	-	2.303
Colocación familiar	195	-	30	-	-	80	-	-	-	35	-	-	-	50
Protección deficientes leves diurna	1.487	110	156	10	-	236	-	-	76	-	29	-	-	870
Libertad vigilada	479	19	41	11	11	37	21	28	132	40	57	7	5	70
MIXTOS	37.765	1.577	1.357	1.363	1.254	5.478	1.091	1.683	5.156	2.403	2.633	270	685	12.815
Protección simple	3.845	47	145	-	190	559	152	321	902	246	149	15	112	1.007
Protección deficientes leves internado	208	-	40	-	38	22	-	-	60	-	30	-	-	18
Centro de tránsito y distribución lactantes	1.284	78	24	-	70	277	127	-	60	150	110	18	-	370
Centro de tránsito y distribución mayores	25	25	-	-	-	-	-	-	-	-	-	-	-	-
Centro de observación y diagnóstico	370	120	-	-	-	-	-	-	250	-	-	-	-	-
Rehabilitación conductual internado	718	-	-	-	-	79	141	-	-	-	-	-	-	498
Rehabilitación síquica internado	3.420	205	-	100	450	297	80	280	569	201	345	20	88	785
Rehabilitación conductual diurna	102	80	-	-	-	22	-	-	-	-	-	-	-	-
Rehabilitación síquica diurna	22.425	783	916	1.200	500	3.704	513	924	2.987	1.554	1.733	217	480	6.914
Prevención	3.352	110	10	42	-	165	57	130	120	217	198	-	-	2.303
Colocación familiar	195	-	30	-	-	80	-	-	-	35	-	-	-	50
Protección deficientes leves diurna	1.487	110	156	10	-	236	-	-	76	-	29	-	-	870
Libertad vigilada	334	19	36	11	6	37	21	28	132	-	39	-	5	-
FEMENINO	8.414	172	233	181	269	1.134	394	738	1.467	539	662	76	26	2.523
Protección simple	7.065	110	202	181	269	963	314	646	1.367	518	528	76	-	1.891
Protección deficientes leves internado	566	-	-	-	-	39	50	47	-	-	84	-	26	320
Centro de tránsito y distribución lactantes	123	-	-	-	-	-	-	-	60	-	-	-	-	63
Centro de tránsito y distribución mayores	109	12	-	-	-	-	-	-	-	-	-	-	-	97
Centro de observación y diagnóstico	247	-	-	-	-	52	30	45	15	18	20	-	-	67
Rehabilitación síquica internado	101	50	26	-	-	-	-	-	25	-	-	-	-	-
Rehabilitación síquica diurna	165	-	-	-	-	80	-	-	-	-	-	-	-	85
Prevención	30	-	-	-	-	-	-	-	-	-	30	-	-	-
Libertad vigilada	8	-	5	-	-	-	-	-	-	3	-	-	-	-
MASCULINO	9.424	336	315	72	299	1.232	404	458	1.176	660	1.116	94	63	3.199
Protección simple	7.379	286	187	72	246	984	404	358	1.021	623	973	87	45	2.093
Protección deficientes leves internado	413	-	-	-	-	88	-	50	50	-	65	-	-	160
Centro de tránsito y distribución lactantes	250	-	-	-	-	-	-	50	80	-	-	-	-	120
Centro de tránsito y distribución mayores	346	-	-	-	16	-	-	-	-	-	-	-	-	330
Centro de observación y diagnóstico	543	50	40	-	32	128	-	-	-	-	60	-	18	215
Rehabilitación conductual internado	136	-	-	-	-	-	-	-	-	-	-	-	-	136
Rehabilitación síquica internado	220	-	88	-	-	32	-	-	25	-	-	-	-	75
Libertad vigilada	137	-	-	-	5	-	-	-	-	37	18	7	-	70

FUENTE : Servicio Nacional de Menores (SENAME)

1/ Ver glosario

**CUADRO 51: PLAZAS CONVENIDAS POR SENAME, POR SISTEMA DE ADMINISTRACION, SEGUN REGION, 1998.**

REGION		Plazas convenidas por SENAME			
		Sistema de administración 1/			
		TOTAL	Privada 2/	Pública	SENAME
TOTAL		55.603	52.867	888	1.848
I	De Tarapacá	2.085	1.906	19	160
II	De Antofagasta	1.905	1.824	41	40
III	De Atacama	1.616	1.605	11	-
IV	De Coquimbo	1.822	1.763	11	48
V	De Valparaíso	7.844	7.632	47	165
VI	Del Libertador General Bernardo O'Higgins	1.889	1.818	71	-
VII	Del Maule	2.879	2.771	58	50
VIII	Del Biobío	7.799	7.467	132	200
IX	De La Araucanía	3.602	3.412	40	150
X	De Los Lagos	4.411	4.140	191	80
XI	Aisén del General Carlos Ibañez Del Campo	440	433	7	-
XII	De Magallanes y de la Antártica Chilena	774	769	5	-
	Región Metropolitana de Santiago	18.537	17.327	255	955

FUENTE: Servicio Nacional de Menores (SENAME).

1/ Ver glosario.

2/ Incluye a los establecimientos administrados por instituciones de carácter privado sin fines de lucro, entre las cuales está incorporada la Federación nacional de instituciones privadas de ayuda de protección al menor (FENIPROM).

CUADRO 52: PLAZAS CONVENIDAS POR SENAME, POR SISTEMA DE ADMINISTRACION, SEGUN SISTEMA ASISTENCIAL, 1998.

SISTEMA ASISTENCIAL		Plazas convenidas por SENAME			
		Sistema de administración 1/			
		TOTAL	Privada	Pública	SENAME
TOTAL		55.603	52.867	888	1.848
	Protección simple	18.289	18.279	10	-
	Protección deficientes leves internado	1.187	1.157	30	-
	Centro de tránsito y distribución lactantes	1.657	476	-	1.181
	Centro de tránsito y distribución mayores	480	-	85	395
	Centro de observación y diagnóstico	1.160	888	-	272
	Rehabilitación conductual internado	854	854	-	-
	Rehabilitación siquica internado	3.741	3.717	24	-
	Rehabilitación conductual diurna	102	102	-	-
	Rehabilitación siquica diurna	22.590	22.360	230	-
	Prevención	3.382	3.352	30	-
	Colocación familiar	195	195	-	-
	Protección deficientes leves diurna	1.487	1.487	-	-
	Libertad vigilada	479	-	479	-

FUENTE: Servicio Nacional de Menores (SENAME).

1/ Ver glosario.











POLICIA LOCAL



**B: ESTADISTICAS DE POLICIA LOCAL****CUADRO 53 CAUSAS INGRESADAS, FALLADAS Y PENDIENTES, SEGUN CORTES Y JUZGADO:**

(Continúa)

CORTE Y JUZGADO	Causas Ingresadas	Causas Falladas	Causas Pendientes
T o t a l	2.083.893	1.357.716	2.103.901
Corte de Arica	30.510	26.988	3.599
Arica 1	15.608	13.242	2.473
Arica 2	14.902	13.746	1.126
Corte de Iquique	32.976	24.070	12.657
Huara	7.257	5.842	1.465
Iquique 1	11.875	8.633	4.750
Iquique 2	13.844	9.595	6.442
Corte de Antofagasta	72.327	59.602	40.620
Antofagasta 1	19.965	18.676	1.743
Antofagasta 2	24.468	20.184	5.353
Calama	11.628	8.593	4.860
María Elena	1.508	816	1.023
Mejillones	3.446	5.511	1.737
Ollague	63	57	12
Sierra Gorda	6.111	1.069	24.778
Taltal	1.647	1.499	189
Tocopilla	3.491	3.197	925
Corte de Copiapó	25.222	23.008	2.588
Copiapó	14.650	14.381	282
Chañaral	2.252	1.879	427
Diego de Almagro	1.474	1.380	156
Vallenar	6.846	5.368	1.723
Corte de La Serena	89.616	43.753	166.774
Andacollo	349	223	274
Combarbalá	193	102	289
Coquimbo	18.790	10.138	11.295
La Higuera	66	42	28
La Serena Trabajo	26.253	8.745	48.932
Los Vilos	9.342	8.149	1.398
Monte Patria	434	256	345
Ovalle	24.993	10.539	86.921
Paihuano	155	155	-
Punitaqui	603	226	421
Río Hurtado	108	90	20
Salamanca	7.611	4.643	16.180
Vicuña	719	445	671

**CUADRO 53 CAUSAS INGRESADAS, FALLADAS Y PENDIENTES, SEGUN CORTES Y JUZGADO:**

(Continúa)

CORTE Y JUZGADO	Causas Ingresadas	Causas Falladas	Causas Pendientes
Corte de Valparaíso	187.789	134.089	91.569
Algarrobo	2.914	2.267	1.031
Cabildo	1.506	1.229	418
Casa Blanca	7.516	6.923	1.427
Catemu	908	743	396
Curacavi	12.673	10.134	442
El Quisco	4.567	3.663	947
Isla de Pascua	218	144	111
La calera	5.164	4.158	5.589
La Cruz	1.877	1.181	1.053
La Ligua	5.611	5.620	3.032
Limache	5.811	4.966	1.257
Los Andes	6.485	3.057	5.612
Llay Llay	8.661	7.066	3.485
Nogales	2.264	1.794	1.740
Olmue	1.267	968	363
Papudo	3.594	2.813	873
Puchuncaví	2.747	2.515	1.342
Quilpué	14.233	12.418	3.124
Quillota	8.177	7.224	6.729
Quintero	1.750	1.321	713
San Felipe	5.949	4.416	1.803
Valparaíso 1	10.732	8.665	3.241
Valparaíso 2	7.462	3.789	5.955
Valparaíso 3	11.765	2.733	8.578
Villa Alemana	7.802	7.035	1.519
Viña del Mar 1	22.751	9.539	16.926
Viña del Mar 2	19.585	13.937	13.824
Zapallar	3.800	3.771	39
Corte de Santiago	754.230	501.213	985.012
Cerrillos	8.152	5.725	5.234
Cerro Navia	13.273	11.846	4.695
Conchalí	11.318	10.487	1.133
Colina	16.896	16.405	528
El Bosque	8.022	6.130	3.143
Estación Central	34.532	16.918	29.359
Huechuraba	1.308	1.380	4.214
Independencia	26.394	25.400	9.407
La Reina	7.128	3.197	8.134
La Florida 1	9.438	7.405	3.640
La Florida 2	9.463	2.088	27.814
Lampa	7.952	4.892	5.930
La Pintana	13.901	3.836	11.097
Las Condes 1	24.691	11.322	180.786
Las Condes 2	24.822	8.848	201.066
Lo Barnechea	7.377	3.399	4.303
Lo Espejo	11.827	4.151	11.752
Lo Prado	13.633	969	1.570
Macul	19.453	13.937	6.415
Maipú 1	15.038	13.127	7.449
Maipú 2	16.288	12.578	10.386
Ñuñoa 1	8.271	6.402	3.201
Ñuñoa 2	-	-	-
Pedro Aguirre Cerda	18.431	10.666	14.132
Peñalolen	9.930	4.715	15.293
Providencia 1	44.767	42.209	7.114
Providencia 2	44.994	38.192	15.971
Pudahuel	24.874	22.332	5.171
Quilicura	5.971	5.504	661
Quinta Normal	14.638	13.759	9.768
Recoleta	34.174	7.231	54.089
Renca	20.020	12.263	9.596

**CUADRO 53 CAUSAS INGRESADAS, FALLADAS Y PENDIENTES, SEGUN CORTES Y JUZGADO:**

(Continúa)

CORTE Y JUZGADO	Causas Ingresadas	Causas Falladas	Causas Pendientes
San Ramón	3.021	1.918	1.602
Santiago 1	74.926	68.921	3.246
Santiago 2	47.081	33.238	4.974
Santiago 3	49.934	23.729	172.114
Santiago 4	32.264	19.335	103.646
Vitacura	20.028	6.759	26.379
Corte de San Miguel	227.235	163.346	191.034
Alhué	68	49	3
Calera de Tango	813	812	1
Cartagena	5.251	2.312	3.788
Buín	1.562	1.281	371
El Monte	6.558	6.345	324
Isla de Maipo	2.770	2.115	265
El Tabo	4.019	3.570	1.496
La Granja	7.247	6.375	2.125
La Cisterna	17.096	15.893	2.150
Pirque	5.264	4.605	925
Paine	14.128	12.602	1.995
Peñaflor	12.249	613	1.233
Puente Alto	28.267	15.514	97.732
María Pinto	216	216	-
Melipilla	19.474	14.806	20.946
San José de Maipo	1.473	1.179	369
San Pedro	-	-	-
San Joaquín	10.072	7.671	4.471
San Miguel	20.217	10.937	18.957
San Bernardo	46.034	44.207	4.564
San Antonio	14.029	4.638	23.026
Santo Domingo	2.775	1.356	4.890
Talagante	7.653	6.250	1.403
Corte de Rancagua	127.406	82.549	187.113
Rancagua	30.090	14.420	127.097
Coltauco	4.550	3.900	777
Chimbarongo	6.608	5.786	4.744
Doñihue	3.131	2.443	674
El Olivar	6.298	6.262	160
Granero	7.984	1.072	4.505
Las Cabras	4.029	3.792	585
Machalí	3.635	2.682	2.285
Malloa	7.281	5.115	6.202
Nancagua	1.837	1.048	1.438
Peumo	7.738	5.847	4.675
Placilla	985	908	146
Tilcoco	1.610	1.209	873
Rengo	8.319	6.482	3.067
Requinoa	6.258	3.679	4.666
San Francisco	9.828	6.545	8.892
San Fernando	8.470	5.609	4.227
San Vicente	6.336	4.230	9.173
Santa Cruz	2.419	1.520	2.927
Corte de Talca	88.252	51.939	90.732
Cauquenes	8.339	2.330	26.613
Colbún	1.020	871	137
Constitución	4.017	3.655	634
Curicó	16.942	6.188	24.678
Licantén	1.766	1.276	1.253
Linares	6.163	4.950	1.663
Maule	1.590	1.357	1.864
Molina	1.862	1.077	1.526
Parral	6.648	2.194	9.610

**CUADRO 53 CAUSAS INGRESADAS, FALLADAS Y PENDIENTES, SEGUN CORTES Y JUZGADO:**

(Continúa)

CORTE Y JUZGADO	Causas Ingresadas	Causas Falladas	Causas Pendientes
Pelarco	4.178	3.303	1.415
Pencahue	598	513	201
Retiro	4.813	862	6.128
Río Claro	1.309	1.277	56
Romeral	2.673	2.020	1.380
San Clemente	2.253	2.090	320
San Javier	3.621	3.129	1.062
Talca	11.773	7.979	7.779
Teno	3.964	3.857	587
Villa Alegre	3.427	1.975	3.533
Yerbas Buenas	1.296	1.036	293
Corte de Chillán	53.033	32.565	42.159
Chillán	28.544	12.914	35.138
Bulnes	1.844	1.512	171
Cobquecura	461	374	163
Coihueco	1.312	1.060	359
El Carmen	859	669	414
Ninhue	382	357	37
Pemuco	542	420	66
Pinto	743	677	166
Portozuelo	182	180	4
Quillón	1.306	1.088	336
Quirihue	1.495	1.202	334
San Carlos	4.329	2.040	2.957
San Fabián	70	70	-
San Gregorio	378	286	112
San Ignacio	911	787	246
San Nicolás	7.574	7.517	96
Trehuaco	362	309	156
Yungay	1.739	1.103	1.404
Corte de Concepción	139.347	95.969	75.781
Arauco	5.836	3.477	6.022
Cabrero	3.411	1.384	2.027
Cañete	3.179	2.489	1.347
Concepción 1	16.217	12.788	6.930
Concepción 2	16.039	13.604	5.078
Concepción 3	12.714	11.955	5.807
Coronel	9.605	2.312	5.902
Curanilahue	3.094	2.582	674
Florida	1.365	1.254	169
Hualqui	1.896	639	2.574
Laja	900	599	514
Lebu	1.303	1.054	458
Los Alamos	1.625	1.235	664
Los Angeles 1	10.873	6.819	4.889
Los Angeles 2	9.990	5.697	6.921
Lota	4.886	3.616	1.817
Mulchén	2.305	590	2.049
Nacimiento	1.413	916	617
Negrete	709	494	242
Penco	3.154	2.337	1.036
Santa Juana	1.381	271	1.676
Talcahuano 1	10.401	8.845	2.201
Talcahuano 2	10.652	7.684	9.097
Tirúa	171	84	183
Tome	3.116	2.407	1.008
Yumbel	3.112	837	5.879

**CUADRO 53 CAUSAS INGRESADAS, FALLADAS Y PENDIENTES, SEGUN CORTES Y JUZGADO:**

(Conclusión)

CORTE Y JUZGADO	Causas Ingresadas	Causas Falladas	Causas Pendientes
Corte De Temuco	103.798	43.903	78.079
Angol	8.167	5.643	4.929
Carahue	2.025	1.355	985
Collipulli	8.194	3.493	4.701
Curacautín	1.599	1.358	640
Freire	3.812	3.239	603
Lautaro	3.998	4.450	1.209
Loncoche	1.477	1.156	1.034
Nueva Imperial	2.898	2.653	505
Pitrufquen	2.086	1.388	996
Temuco 1	12.292	7.397	7.346
Temuco 2	13.373	5.903	13.667
Traiguén	34.636	1.391	36.057
Victoria	5.556	1.469	4.087
Villarrica	3.685	3.008	1.320
Corte de Valdivia	66.041	34.974	61.106
Valdivia	11.323	8.217	5.454
La Unión	3.488	2.057	2.274
Los Lagos	1.695	1.261	717
Mariquina	3.942	3.919	50
Osorno	22.547	2.911	43.546
Paillaco	7.004	6.320	864
Panguipulli	3.065	2.935	141
Puerto Octay	1.093	620	588
Purranque	2.512	1.983	2.694
Río Bueno	5.078	3.354	2.940
Río Negro	2.579	471	866
San Pablo	1.715	926	972
Corte de Puerto Montt	68.898	26.420	68.595
Ancud	4.865	3.636	2.203
Castro	40.869	3.318	56.193
Frutillar	1.330	635	1.617
Llanquihue	2.166	1.309	3.778
Puerto Montt 1	8.725	8.153	1.204
Puerto Montt 2	8.400	7.470	2.372
Puerto Varas	2.543	1.899	1.228
Corte de Coihaique	4.647	3.495	1.747
Coihaique	3.062	2.032	1.563
Puerto Aisén	1.585	1.463	184
Corte de Punta Arenas	12.566	9.833	4.736
Puerto Natales	1.022	851	520
Punta Arenas 1	5.284	3.916	1.895
Punta Arenas 2	5.993	4.832	2.259
Porvenir (Tierra del Fuego)	267	234	62

**CUADRO 54 CAUSAS INGRESADAS, POR GRUPO DE INFRACCIONES, SEGUN CORTES Y JUZGADOS, 1998**

CORTE Y JUZGADO	TOTAL	Falta al código penal	Infracción ley de tránsito	Infracción ordenanzas municipales	Infracción ordenanzas construc. y urbanización	Infracción ley servicio nacional del consumidor
T o t a l	2.083.893	132.999	1.495.795	99.487	9.066	4.446
Corte de Arica	30.510	2.297	25.408	215	19	183
Arica 1	15.608	1.196	12.782	89	7	88
Arica 2	14.902	1.101	12.626	126	12	95
Corte de Iquique	32.976	2.396	23.411	881	13	65
Huara	7.257	157	4.758	-	-	-
Iquique 1	11.875	1.066	8.064	552	-	14
Iquique 2	13.844	1.173	10.589	329	13	51
Corte de Antofagasta	72.327	6.744	56.176	3.298	170	322
Antofagasta 1	19.965	2.255	15.194	1.137	37	71
Antofagasta 2	24.468	2.531	17.611	1.168	96	144
Calama	11.628	1.402	9.086	734	18	58
María Elena	1.508	25	1.435	28	-	5
Mejillones	3.446	176	2.128	183	15	34
Ollague	63	-	63	-	-	-
Sierra Gorda	6.111	10	6.077	1	-	-
Taltal	1.647	177	1.305	17	4	4
Tocopilla	3.491	168	3.277	30	-	6
Corte de Copiapó	25.222	1.901	21.416	120	82	126
Copiapó	14.650	1.078	12.287	-	48	41
Chañaral	2.252	167	1.991	14	-	10
Diego de Almagro	1.474	148	1.283	24	5	10
Vallenar	6.846	508	5.855	82	29	65
Corte de La Serena	89.616	6.923	47.660	355	254	87
Andacollo	349	21	313	1	-	-
Combarbalá	193	27	119	26	-	-
Coquimbo	18.790	1.385	12.068	-	20	43
La Higuera	66	-	55	11	-	-
La Serena Trabajo	26.253	3.586	10.837	244	217	32
Los Vilos	9.342	185	9.113	24	4	6
Monte Patria	434	211	202	-	-	-
Ovalle	24.993	1.341	11.838	2	-	6
Paihuano	155	-	128	5	7	-
Punitaqui	603	25	3	-	-	-
Río Hurtado	108	25	61	-	-	-
Salamanca	7.611	97	2.311	17	-	-
Vicuña	719	20	612	25	6	-



(Continúa)

Infracción ley de alcoholes	infracción ley electoral	Infracción ley rentas municipales	Leyes especiales no señaladas	Infracción reglamentos de co-propiedades	Otros
17.440	228.711	50.683	4.338	1.133	39.795
338	2	2.035	6	1	6
250	1	1.192	3	-	-
88	1	843	3	1	6
199	2.569	370	490	8	2.574
199	477	10	-	-	1.656
-	1.034	-	438	-	707
-	1.058	360	52	8	211
-	1.697	2.019	24	4	1.873
-	-	790	-	-	481
-	834	757	-	-	1.327
-	3	290	21	-	16
-	-	13	-	-	2
-	850	31	3	-	26
-	-	-	-	-	-
-	6	-	-	-	17
-	2	138	-	-	-
-	2	-	-	4	4
118	7	1.274	4	-	174
118	-	1.060	-	-	18
-	1	22	-	-	47
-	1	-	-	-	3
-	5	192	4	-	106
466	31.904	1.254	44	37	632
-	-	10	-	-	4
-	-	-	-	-	21
-	4.427	728	22	-	97
-	-	-	-	-	-
-	10.795	210	-	-	332
-	3	-	3	-	4
-	-	-	5	1	15
-	11.414	189	12	36	155
-	-	15	-	-	-
-	575	-	-	-	-
17	-	-	1	-	4
449	4.690	46	1	-	-
-	-	56	-	-	-

**CUADRO 54 CAUSAS INGRESADAS, POR GRUPO DE INFRACCIONES, SEGUN CORTES Y JUZGADOS, 1998**

CORTE Y JUZGADO	TOTAL	Falta al código penal	Infracción ley de tránsito	Infracción ordenanzas municipales	Infracción ordenanzas construc. y urbanización	Infracción ley servicio nacional del consumidor
Corte de Valparaíso	187.789	17.195	142.321	4.997	1.113	933
Algarrobo	2.914	146	2.131	231	160	1
Cabildo	1.506	222	1.037	8	-	1
Casa Blanca	7.516	162	7.212	133	-	3
Catemu	908	117	456	58	-	1
Curacavi	12.673	268	10.716	12	-	-
El Quisco	4.567	191	3.128	208	106	4
Isla de Pascua	218	113	89	13	-	1
La calera	5.164	380	1.839	7	7	28
La Cruz	1.877	76	1.296	27	-	3
La Ligua	5.611	360	4.761	21	53	6
Limache	5.811	308	4.866	215	1	6
Los Andes	6.485	1.522	4.413	219	8	3
Llay Llay	8.661	196	7.722	23	-	-
Nogales	2.264	70	2.115	69	-	-
Olmue	1.267	115	899	66	-	-
Papudo	3.594	51	3.177	54	12	4
Puchuncaví	2.747	149	2.086	65	48	-
Quilpué	14.233	1.279	10.251	72	51	97
Quillota	8.177	456	5.879	66	30	78
Quintero	1.750	207	1.056	72	-	8
San Felipe	5.949	1.175	4.396	112	6	20
Valparaíso 1	10.732	1.047	7.722	559	74	33
Valparaíso 2	7.462	2.461	4.540	217	37	58
Valparaíso 3	11.765	1.477	6.414	571	94	147
Villa Alemana	7.802	708	6.652	76	76	24
Viña del Mar 1	22.751	2.294	17.740	1.088	322	165
Viña del Mar 2	19.585	1.590	16.498	710	19	241
Zapallar	3.800	55	3.230	25	9	1
Corte de Santiago	754.230	31.739	589.930	61.189	4.061	1.326
Cerrillos	8.152	747	6.510	641	-	9
Cerro Navia	13.273	906	6.688	184	-	-
Conchalí	11.318	1.305	8.864	622	63	8
Colina	16.896	886	15.382	49	77	2
El Bosque	8.022	578	6.047	705	44	7
Estación Central	34.532	852	30.947	105	62	173
Huechuraba	1.308	441	483	161	42	20
Independencia	26.394	727	24.905	146	198	5
La Reina	7.128	131	6.244	365	29	56
La Florida 1	9.438	983	7.716	92	129	41
La Florida 2	9.463	896	7.693	313	88	35
Lampa	7.952	528	6.062	79	15	1
La Pintana	13.901	1.197	11.128	1.328	-	2
Las Condes 1	24.691	310	21.646	255	301	65
Las Condes 2	24.822	1.707	21.561	242	97	63
Lo Barnechea	7.377	266	5.782	58	49	6
Lo Espejo	11.827	1.562	8.964	256	5	4
Lo Prado	13.633	94	13.005	492	20	1
Macul	19.453	783	10.813	114	184	21
Maipú 1	15.038	1.416	12.026	642	227	57
Maipú 2	16.288	2.588	12.078	210	95	15
Ñuñoa 1	8.271	77	4.966	312	93	18
Ñuñoa 2	-	-	-	-	-	-
Pedro Aguirre Cerda	18.431	820	16.733	40	28	3
Peñalolén	9.930	1.283	7.200	620	86	27
Providencia 1	44.767	122	22.113	18.989	103	91
Providencia 2	44.994	154	27.489	14.325	149	67
Pudahuel	24.874	1.591	21.454	118	18	25
Quilicura	5.971	761	4.511	159	131	25
Quinta Normal	14.638	96	12.752	299	44	61



(Continúa)

Infracción ley de alcoholes	infracción ley electoral	Infracción ley rentas municipales	Leyes especiales no señaladas	Infracción reglamentos de co-propiedades	Otros
2.263	9.922	6.131	148	103	2.663
232	2	-	4	-	7
224	-	-	5	-	9
-	-	-	6	-	-
263	1	10	-	-	2
-	412	-	7	-	1.258
327	503	99	1	-	-
-	1	-	-	-	1
-	2.413	438	1	-	51
-	475	-	-	-	-
-	-	389	16	-	5
-	377	6	26	1	5
-	4	42	2	-	272
246	466	5	-	-	3
-	-	9	1	-	-
166	2	-	13	-	6
59	217	17	-	-	3
379	3	8	-	-	9
-	5	2.281	2	8	187
-	1.599	57	12	-	-
178	42	187	-	-	-
-	5	49	5	-	181
8	121	602	8	4	554
-	1	84	26	9	29
-	2.484	498	3	5	72
-	12	249	4	-	1
-	176	929	3	34	-
1	313	170	1	42	-
180	288	2	2	-	8
141	35.904	15.031	33	393	14.483
-	-	-	-	-	245
-	5.300	189	-	-	6
-	1	455	-	-	-
52	-	53	20	-	375
-	639	-	-	2	-
-	-	2.393	-	-	-
-	3	105	-	1	52
-	307	105	-	-	1
1	278	13	3	3	5
-	-	194	-	-	283
-	-	131	-	-	307
-	1.194	60	1	1	11
-	2	-	-	-	244
-	324	575	-	31	1.184
-	245	551	-	45	311
6	310	87	-	5	808
-	433	523	-	-	80
-	-	-	-	21	-
-	6.919	619	-	-	-
-	-	653	-	17	-
-	1.212	90	-	-	-
37	1.580	152	-	46	990
-	-	-	-	-	-
-	137	654	-	16	-
-	317	390	2	5	-
-	681	568	-	67	2.033
-	538	1.900	-	64	308
-	1.020	2	-	-	646
-	3	352	-	-	29
-	4	1.381	-	-	1

**CUADRO 54 CAUSAS INGRESADAS, POR GRUPO DE INFRACCIONES, SEGUN CORTES Y JUZGADOS, 1998**

CORTE Y JUZGADO	TOTAL	Falta al código penal	Infracción ley de tránsito	Infracción ordenanzas municipales	Infracción ordenanzas construc. y urbanización	Infracción ley servicio nacional del consumidor
Recoleta	34.174	2.263	28.262	2.549	91	18
Renca	20.020	1.747	10.141	1.074	108	5
San Ramón	3.021	439	2.205	359	4	10
Santiago 1	74.926	852	71.051	2.026	454	105
Santiago 2	47.081	1.081	34.540	7.245	604	167
Santiago 3	49.934	1.099	40.927	4.296	37	58
Santiago 4	32.264	168	30.023	1.413	244	29
Vitacura	20.028	283	11.019	306	142	26
Corte de San Miguel	227.235	10.390	158.962	19.022	1.330	241
Alhué	68	10	57	-	-	-
Calera de Tango	813	6	797	10	-	-
Cartagena	5.251	319	3.953	240	109	6
Buín	1.562	550	478	3	-	-
El Monte	6.558	228	5.090	28	10	1
Isla de Maipo	2.770	204	1.737	48	6	-
El Tabo	4.019	106	2.466	52	385	8
La Granja	7.247	548	5.091	59	28	5
La Cisterna	17.096	577	7.594	6.628	38	20
Pirque	5.264	78	5.062	2	52	1
Paine	14.128	172	12.553	50	1	1
Peñaflor	12.249	878	10.409	197	236	13
Puente Alto	28.267	1.457	7.378	865	56	39
María Pinto	216	22	117	-	-	-
Melipilla	19.474	910	17.440	293	38	12
San José de Maipo	1.473	161	1.204	52	10	-
San Pedro	-	-	-	-	-	-
San Joaquín	10.072	466	8.658	193	22	2
San Miguel	20.217	366	11.098	8.314	-	42
San Bernardo	46.034	1.880	41.112	1.530	103	40
San Antonio	14.029	700	7.556	147	230	34
Santo Domingo	2.775	77	2.480	103	-	1
Talagante	7.653	675	6.632	208	6	16
Corte de Rancagua	127.406	6.363	108.322	2.137	396	154
Rancagua	30.090	2.481	24.665	1.220	344	86
Coltauco	4.550	172	4.181	64	-	-
Chimbarongo	6.608	244	5.674	38	-	-
Doñihue	3.131	88	2.763	13	-	-
El Olivar	6.298	26	6.141	12	-	-
Granero	7.984	339	6.491	9	28	3
Las Cabras	4.029	217	3.240	121	1	1
Machalí	3.635	356	2.490	19	5	12
Malloa	7.281	211	6.652	4	2	1
Nancagua	1.837	148	1.179	74	5	-
Peumo	7.738	95	7.532	100	-	2
Placilla	985	79	809	10	-	-
Tilcoco	1.610	133	933	22	-	-
Rengo	8.319	322	7.934	47	-	3
Requinoa	6.258	162	4.685	34	-	2
San Francisco	9.828	129	7.781	38	4	-
San Fernando	8.470	518	7.620	120	5	30
San Vicente	6.336	272	5.707	141	1	4
Santa Cruz	2.419	371	1.845	51	1	10
Corte de Talca	88.252	8.494	51.852	964	156	257
Cauquenes	8.339	503	2.185	7	-	1
Colbún	1.020	149	530	14	-	-
Constitución	4.017	589	2.995	316	-	17
Curicó	16.942	965	9.790	190	59	77
Licantén	1.766	248	1.166	30	23	2
Linares	6.163	763	4.652	66	15	18



(Continúa)

Infracción ley de alcoholes	infracción ley electoral	Infracción ley rentas municipales	Leyes especiales no señaladas	Infracción reglamentos de co-propiedades	Otros
-	482	490	2	17	-
-	6.594	351	-	-	-
-	2	-	-	-	2
-	-	389	2	22	25
-	260	954	-	-	2.230
-	1.107	7	-	2	2.401
-	-	350	3	5	29
45	6.012	295	-	23	1.877
3.152	16.065	7.209	410	165	10.289
-	-	-	1	-	-
-	-	-	-	-	-
372	3	246	3	-	-
-	8	-	2	2	519
356	830	-	14	1	-
644	2	24	10	18	77
262	402	72	1	-	265
-	1	704	280	133	398
17	10	1.996	1	-	215
-	-	-	6	-	63
1.346	2	-	1	-	2
-	1	40	14	3	458
-	9.421	1.411	3	4	7.633
52	-	25	-	-	-
-	205	344	32	-	200
-	2	35	9	-	-
-	-	-	-	-	-
2	254	463	12	-	-
-	17	-	7	-	373
-	450	836	7	-	76
-	4.448	897	3	4	10
101	9	-	4	-	-
-	-	116	-	-	-
5.012	1.114	1.840	125	251	1.692
-	99	1.173	21	-	1
125	1	-	3	-	4
465	9	176	2	-	-
206	15	-	-	-	46
118	-	-	-	-	1
1.089	9	16	-	-	-
325	101	13	9	-	1
541	9	11	5	2	185
346	1	52	-	-	12
262	155	-	-	-	14
-	6	-	3	-	-
86	1	-	-	-	-
454	2	5	-	-	61
-	-	1	9	-	3
491	686	136	5	11	46
501	1	21	-	238	1.115
-	17	109	43	-	8
3	-	-	13	-	195
-	2	127	12	-	-
1.970	20.915	2.782	257	1	604
2	5.021	597	23	-	-
287	-	7	-	-	33
-	-	62	21	-	17
71	5.371	395	10	-	14
237	6	34	17	-	3
-	-	609	40	-	-

**CUADRO 54 CAUSAS INGRESADAS, POR GRUPO DE INFRACCIONES, SEGUN CORTES Y JUZGADOS, 1998**

CORTE Y JUZGADO	TOTAL	Falta al código penal	Infracción ley de tránsito	Infracción ordenanzas municipales	Infracción ordenanzas construc. y urbanización	Infracción ley servicio nacional del consumidor
Maule	1.590	60	1.296	8	1	-
Molina	1.862	295	1.444	57	-	3
Parral	6.648	1.022	1.270	64	3	7
Pelarco	4.178	211	3.545	37	-	52
Pencahue	598	150	410	10	1	-
Retiro	4.813	178	334	10	-	-
Río Claro	1.309	95	1.099	-	-	-
Romeral	2.673	40	2.502	6	-	2
San Clemente	2.253	217	1.600	52	-	-
San Javier	3.621	269	3.231	18	12	4
Talca	11.773	2.217	8.265	16	42	73
Teno	3.964	245	3.401	55	-	1
Villa Alegre	3.427	172	1.895	-	-	-
Yerbas Buenas	1.296	106	242	8	-	-
Corte de Chillán	53.033	3.925	44.248	565	14	54
Chillán	28.544	1.331	25.179	225	3	48
Bulnes	1.844	156	1.560	51	-	3
Cobquecura	461	76	299	-	-	-
Coihueco	1.312	197	700	51	-	-
El Carmen	859	183	419	3	2	-
Ninhue	382	19	293	1	-	-
Pemuco	542	102	210	27	-	-
Pinto	743	87	394	11	-	-
Portozuelo	182	55	113	14	-	-
Quillón	1.306	274	840	35	-	-
Quirihue	1.495	247	1.248	-	-	-
San Carlos	4.329	617	3.345	113	9	3
San Fabián	70	23	15	2	-	-
San Gregorio	378	71	194	8	-	-
San Ignacio	911	191	390	-	-	-
San Nicolás	7.574	13	7.376	5	-	-
Trehuaco	362	41	305	9	-	-
Yungay	1.739	242	1.368	10	-	-
Corte de Concepción	139.347	15.526	100.180	2.534	863	238
Arauco	5.836	315	5.390	109	-	1
Cabrero	3.411	178	1.613	62	1	1
Cañete	3.179	264	2.577	96	2	1
Concepción 1	16.217	1.652	12.458	882	4	67
Concepción 2	16.039	1.377	12.938	91	16	35
Concepción 3	12.714	1.262	10.200	518	37	25
Coronel	9.605	711	4.795	208	28	5
Curanilahue	3.094	286	2.473	-	-	1
Florida	1.365	131	1.225	3	-	-
Hualqui	1.896	302	314	26	-	-
Laja	900	241	615	26	-	3
Lebu	1.303	257	934	62	-	-
Los Alamos	1.625	140	1.360	8	-	-
Los Angeles 1	10.873	3.245	6.680	40	29	19
Los Angeles 2	9.990	1.249	7.743	42	18	38
Lota	4.886	318	3.985	119	7	2
Mulchén	2.305	178	1.144	18	1	5
Nacimiento	1.413	230	1.145	13	-	1
Negrete	709	81	309	6	-	-
Penco	3.154	438	2.274	35	2	-
Santa Juana	1.381	143	304	7	-	-
Talcahuano 1	10.401	885	8.150	44	372	14
Talcahuano 2	10.652	902	8.074	-	346	9
Tirua	171	79	70	21	-	1
Tome	3.116	510	2.414	52	-	9
Yumbel	3.112	152	996	46	-	1



(Continúa)

Infracción ley de alcoholes	infracción ley electoral	Infracción ley rentas municipales	Leyes especiales no señaladas	Infracción reglamentos de co-propiedades	Otros
178	1	1	12	-	33
-	45	-	8	-	10
-	3.721	416	7	-	138
125	-	10	-	1	197
-	3	6	9	-	9
142	4.089	33	3	-	24
101	-	8	2	-	4
45	-	9	16	-	53
344	5	3	31	-	1
-	-	24	30	-	33
-	609	544	2	-	5
255	1	-	6	-	-
109	1.210	23	18	-	-
74	833	1	2	-	30
1.394	337	1.076	91	30	1.299
-	195	604	39	-	920
-	58	-	5	-	11
41	-	18	9	-	18
310	-	52	2	-	-
152	59	20	5	-	16
13	-	8	-	-	48
173	-	26	3	-	1
208	3	25	5	2	8
-	-	-	-	-	-
150	4	-	3	-	-
-	-	-	-	-	-
-	5	175	13	28	21
27	-	3	-	-	-
61	-	8	1	-	35
201	2	115	-	-	12
51	2	5	1	-	121
7	-	-	-	-	-
-	9	17	5	-	88
731	10.621	5.781	812	140	1.921
-	-	8	13	-	-
-	1.538	1	-	-	17
19	152	9	14	-	45
2	3	1.128	12	2	7
-	829	702	48	3	-
-	2	306	184	126	54
-	3.185	182	-	-	491
-	1	315	4	-	14
-	2	-	1	-	3
104	1.033	13	6	-	98
-	2	11	-	-	2
-	-	-	28	-	22
115	-	-	2	-	-
-	119	247	39	-	455
-	-	371	25	1	503
41	10	134	233	3	34
-	800	104	9	-	46
-	2	16	6	-	-
62	199	-	6	-	46
388	-	10	7	-	-
-	903	-	7	-	17
-	-	928	3	5	-
-	5	1.168	144	-	4
-	-	-	-	-	-
-	-	128	3	-	-
-	1.836	-	18	-	63

**CUADRO 54 CAUSAS INGRESADAS, POR GRUPO DE INFRACCIONES, SEGUN CORTES Y JUZGADOS, 1998**

CORTE Y JUZGADO	TOTAL	Falta al código penal	Infracción ley de tránsito	Infracción ordenanzas municipales	Infracción ordenanzas construc. y urbanización	Infracción ley servicio nacional del consumidor
Corte De Temuco	103.798	7.141	51.048	1.663	294	256
Angol	8.167	994	3.008	-	-	27
Carahue	2.025	420	1.547	13	3	3
Collipulli	8.194	254	3.593	95	2	17
Curacautin	1.599	179	1.310	19	-	4
Freire	3.812	192	3.332	1	-	-
Lautaro	3.998	495	3.370	75	-	1
Loncoche	1.477	412	940	27	-	3
Nueva Imperial	2.898	293	2.370	124	-	8
Pitrufquen	2.086	326	1.439	138	-	7
Temuco 1	12.292	1.260	10.461	177	96	108
Temuco 2	13.373	1.176	11.457	633	-	53
Traiguén	34.636	239	1.221	62	-	2
Victoria	5.556	658	4.352	194	185	6
Villarrica	3.685	243	2.648	105	8	17
Corte de Valdivia	66.041	4.844	34.129	985	109	67
Valdivia	11.323	1.553	8.952	173	66	28
La Unión	3.488	399	1.904	24	4	3
Los Lagos	1.695	268	1.358	3	3	1
Mariquina	3.942	241	3.652	-	-	-
Osorno	22.547	846	6.855	614	22	28
Paillaco	7.004	144	5.610	13	1	3
Panguipulli	3.065	324	910	13	4	1
Puerto Octay	1.093	105	93	27	-	-
Purranque	2.512	200	1.629	53	-	-
Río Bueno	5.078	508	1.342	65	9	3
Río Negro	2.579	144	1.114	-	-	-
San Pablo	1.715	112	710	-	-	-
Corte de Puerto Montt	68.898	4.124	27.532	441	95	86
Ancud	4.865	551	4.182	19	2	3
Castro	40.869	600	6.007	136	22	16
Frutillar	1.330	131	920	4	11	1
Llanquihue	2.166	191	1.575	21	-	-
Puerto Montt 1	8.725	1.028	6.688	183	28	22
Puerto Montt 2	8.400	1.340	6.101	69	21	37
Puerto Varas	2.543	283	2.059	9	11	7
Corte de Coihaique	4.647	1.009	3.084	56	70	15
Coihaique	3.062	643	2.082	35	70	14
Puerto Aisén	1.585	366	1.002	21	-	1
Corte de Punta Arenas	12.566	1.988	10.116	65	27	36
Puerto Natales	1.022	87	878	30	2	-
Punta Arenas 1	5.284	1.004	3.960	27	25	24
Punta Arenas 2	5.993	857	5.073	-	-	12
Porvenir (Tierra del Fuego)	267	40	205	8	-	-



(Conclusión)

Infracción ley de alcoholes	infracción ley electoral	Infracción ley rentas municipales	Leyes especiales no señaladas	Infracción reglamentos de co-propiedades	Otros
308	40.951	963	1.030	-	144
-	4.082	8	48	-	-
-	23	7	3	-	6
-	3.559	606	66	-	2
-	2	7	75	-	3
212	6	10	45	-	14
-	-	25	32	-	-
-	1	-	2	-	92
10	51	-	37	-	5
-	121	-	42	-	13
2	-	111	77	-	-
-	-	-	54	-	-
-	33.036	59	8	-	9
84	67	-	10	-	-
-	3	130	531	-	-
967	22.837	846	307	-	950
2	5	385	69	-	90
-	1.149	-	5	-	-
-	-	-	44	-	18
-	1	-	29	-	19
-	13.348	6	72	-	756
-	1.214	2	17	-	-
-	1.723	64	23	-	3
92	616	153	7	-	-
517	95	-	18	-	-
236	2.732	134	3	-	46
-	1.217	98	6	-	-
120	737	4	14	-	18
301	33.851	1.642	499	-	327
-	12	44	44	-	8
-	33.602	85	120	-	281
-	221	17	18	-	7
301	1	-	67	-	10
-	8	685	73	-	10
-	-	766	66	-	-
-	7	45	111	-	11
72	7	148	47	-	139
9	3	145	33	-	28
63	4	3	14	-	111
8	8	282	11	-	25
-	2	1	6	-	16
-	2	234	2	-	6
-	2	46	3	-	-
8	2	1	-	-	3



CUADRO 55 CAUSAS INGRESADAS, EN MATERIA DE INFRACCION A LA LEY DE TRANSITO, POR BIMESTRES, SEGUN CORTES Y JUZGADOS, 1998

(Continúa)

CORTE Y JUZGADO	TOTAL	Bimestres					
		Enero Febrero	Marzo Abril	Mayo Junio	Julio Agosto	Septiembre Octubre	Noviembre Diciembre
T o t a l	1.495.795	222.223	219.601	232.783	283.122	273.570	264.496
Corte de Arica	25.408	4.144	3.567	4.208	5.284	4.306	3.899
Arica 1	12.782	2.208	1.702	2.077	2.664	2.030	2.101
Arica 2	12.626	1.936	1.865	2.131	2.620	2.276	1.798
Corte de Iquique	23.411	4.576	4.828	2.464	4.320	4.090	3.133
Huara	4.758	708	1.298	757	939	1.056	-
Iquique 1	8.064	1.901	1.737	-	1.645	1.405	1.376
Iquique 2	10.589	1.967	1.793	1.707	1.736	1.629	1.757
Corte de Antofagasta	56.176	6.749	8.517	9.146	10.874	10.194	10.696
Antofagasta 1	15.194	1.470	2.368	2.510	3.278	2.523	3.045
Antofagasta 2	17.611	2.246	2.831	2.419	3.430	3.407	3.278
Calama	9.086	1.141	1.146	1.735	1.672	1.804	1.588
María Elena	1.435	134	325	320	269	183	204
Mejillones	2.128	204	307	227	375	580	435
Ollague	63	1	2	-	-	9	51
Sierra Gorda	6.077	1.010	879	1.132	1.045	815	1.196
Taltal	1.305	152	118	160	233	311	331
Tocopilla	3.277	391	541	643	572	562	568
Corte de Copiapó	21.416	3.458	3.430	3.204	4.035	3.374	3.915
Copiapó	12.287	1.727	1.940	1.865	2.514	1.850	2.391
Chañaral	1.991	501	234	327	319	334	276
Diego de Almagro	1.283	280	214	175	189	202	223
Vallenar	5.855	950	1.042	837	1.013	988	1.025
Corte de La Serena	47.660	10.414	6.967	5.686	8.849	7.480	8.264
Andacollo	313	42	24	14	34	140	59
Combarbalá	119	24	12	19	24	19	21
Coquimbo	12.068	2.749	1.613	1.465	2.098	2.051	2.092
La Higuera	55	16	7	-	9	6	17
La Serena Trabajo	10.837	2.300	1.765	522	2.273	1.663	2.314
Los Vilos	9.113	1.841	1.166	1.398	1.680	1.526	1.502
Monte Patria	202	30	27	30	36	38	41
Ovalle	11.838	2.905	1.937	1.782	2.153	1.521	1.540
Paihuano	128	36	20	18	17	27	10
Punitaqui	3	-	-	-	-	-	3
Río Hurtado	61	3	2	8	23	13	12
Salamanca	2.311	352	326	340	359	383	551
Vicuña	612	116	68	90	143	93	102



CUADRO 55 CAUSAS INGRESADAS, EN MATERIA DE INFRACCION A LA LEY DE TRANSITO, POR BIMESTRES, SEGUN CORTES Y JUZGADOS, 1998

(Continua)

CORTE Y JUZGADO	TOTAL	Bimestres					
		Enero Febrero	Marzo Abril	Mayo Junio	Julio Agosto	Septiembre Octubre	Noviembre Diciembre
Corte de Valparaiso	142.321	26.781	20.280	22.388	24.613	24.821	23.438
Algarrobo	2.131	1.078	92	163	108	197	493
Cabildo	1.037	130	163	211	169	183	181
Casa Blanca	7.212	1.654	1.011	1.138	1.055	1.409	945
Catemu	456	105	86	75	73	48	69
Curacavi	10.716	1.428	1.712	1.346	1.923	1.276	3.031
El Quisco	3.128	1.910	308	153	180	242	335
Isla de Pascua	89	7	33	25	7	11	6
La calera	1.839	379	235	200	353	344	328
La Cruz	1.296	217	149	163	278	234	255
La Ligua	4.761	1.160	827	741	642	731	660
Limache	4.866	748	681	924	934	890	689
Los Andes	4.413	681	1.232	634	446	671	749
Llay Llay	7.722	1.856	1.165	1.308	1.144	1.449	800
Nogales	2.115	521	217	221	310	411	435
Olmue	899	151	51	94	216	216	171
Papudo	3.177	745	165	344	442	704	777
Puchuncavi	2.086	843	153	284	287	294	225
Quilpué	10.251	2.027	1.438	1.912	1.968	1.667	1.239
Quillota	5.879	722	617	869	1.298	1.100	1.273
Quintero	1.056	302	137	159	111	172	175
San Felipe	4.396	573	539	840	1.001	669	774
Valparaiso 1	7.722	1.162	1.463	1.414	1.230	1.424	1.029
Valparaiso 2	4.540	530	530	748	932	1.039	761
Valparaiso 3	6.414	499	860	1.378	1.528	1.241	908
Villa Alemana	6.652	765	909	1.015	1.208	1.371	1.384
Viña del Mar 1	17.740	2.908	2.499	2.754	3.586	3.453	2.540
Viña del Mar 2	16.498	2.673	2.279	2.813	2.917	2.975	2.841
Zapallar	3.230	1.007	729	462	267	400	365
Corte de Santiago	589.930	74.213	82.697	93.534	119.384	113.916	106.186
Cerrillos	6.510	663	1.126	1.237	1.338	1.003	1.143
Cerro Navia	6.688	448	944	1.113	1.382	1.371	1.430
Conchalí	8.864	590	1.354	1.668	1.670	1.956	1.626
Collina	15.382	2.140	2.175	2.377	3.215	2.750	2.725
El Bosque	6.047	1.380	-	1.234	1.424	1.067	942
Estación Central	30.947	4.598	4.451	4.128	6.611	5.652	5.507
Huechuraba	483	72	82	68	93	91	77
Independencia	24.905	3.604	3.455	4.745	4.894	4.532	3.675
La Reina	6.244	1.122	771	1.032	1.263	1.171	885
La Florida 1	7.716	1.018	1.130	1.300	1.560	1.575	1.133
La Florida 2	7.693	704	1.486	1.006	1.416	1.576	1.505
Lampa	6.062	842	1.413	995	817	1.025	970
La Pintana	11.128	1.561	1.965	2.040	1.828	2.162	1.572
Las Condes 1	21.646	2.303	3.337	3.459	4.589	5.206	2.752
Las Condes 2	21.561	2.019	3.177	3.766	4.659	5.387	2.553
Lo Barnechea	5.782	370	700	1.219	1.280	1.098	1.115
Lo Espejo	8.964	961	1.040	1.430	2.105	1.697	1.731
Lo Prado	13.005	1.712	2.155	2.499	2.627	1.857	2.155
Macul	10.813	1.110	997	867	1.710	2.006	4.123
Maipú 1	12.026	1.786	1.292	2.035	2.466	2.452	1.995
Maipú 2	12.078	1.276	1.970	1.998	2.510	2.236	2.088
Nuñoa 1	4.966	309	682	990	1.083	928	974
Nuñoa 2	-	-	-	-	-	-	-
Pedro Aguirre Cerda	16.733	947	1.813	1.487	3.208	4.220	5.058
Penalolen	7.200	1.188	1.298	1.160	950	1.215	1.389
Providencia 1	22.113	2.128	3.175	3.750	5.006	4.100	3.954
Providencia 2	27.489	2.920	4.751	5.316	5.711	4.565	4.226
Pudahuel	21.454	3.565	5.048	3.220	3.018	3.306	3.297
Quilicura	4.511	527	696	825	1.047	790	626
Quinta Normal	12.752	1.114	2.389	2.394	2.951	1.987	1.917
Recoleta	28.262	2.153	3.652	5.426	7.007	5.720	4.304



CUADRO 55 CAUSAS INGRESADAS, EN MATERIA DE INFRACCION A LA LEY DE TRANSITO, POR BIMESTRES, SEGUN CORTES Y JUZGADOS, 1998

(Continua)

CORTE Y JUZGADO	TOTAL	Bimestres					
		Enero Febrero	Marzo Abril	Mayo Junio	Julio Agosto	Septiembre Octubre	Noviembre Diciembre
Renca	10.141	1.265	1.856	1.901	1.506	1.934	1.679
San Ramón	2.205	369	431	-	-	835	570
Santiago 1	71.051	9.853	10.058	9.075	15.416	11.702	14.947
Santiago 2	34.540	4.913	5.521	4.260	7.907	6.254	5.685
Santiago 3	40.927	8.601	-	6.403	13.406	6.626	5.891
Santiago 4	30.023	3.177	4.900	5.487	-	8.811	7.648
Vitacura	11.019	905	1.407	1.624	1.711	3.053	2.319
Corte de San Miguel	158.962	26.475	22.438	21.440	27.778	30.446	30.385
Alhué	57	16	14	4	23	-	-
Calera de Tango	797	199	56	93	220	124	105
Cartagena	3.953	2.509	355	213	211	235	430
Buín	478	127	47	80	110	52	62
El Monte	5.090	699	1.025	729	638	1.196	803
Isla de Maipo	1.737	240	305	219	375	298	300
El Tabo	2.466	1.584	333	202	102	245	-
La Granja	5.091	806	-	948	645	1.624	1.068
La Cisterna	7.594	874	1.076	1.333	1.418	1.709	1.184
Pirque	5.062	146	293	123	501	371	3.628
Paine	12.553	1.109	2.085	2.505	2.185	2.428	2.241
Peñaflores	10.409	1.990	1.619	1.506	1.404	2.218	1.672
Puente Alto	7.378	1.162	1.389	-	1.611	1.582	1.634
María Pinto	117	42	71	4	-	-	-
Melipilla	17.440	2.332	3.061	2.678	3.071	3.544	2.754
San José de Maipo	1.204	178	166	253	234	247	126
San Pedro	-	-	-	-	-	-	-
San Joaquín	8.658	1.219	1.420	1.298	1.881	1.288	1.552
San Miguel	11.098	1.957	1.141	1.800	2.000	2.600	1.600
San Bernardo	41.112	5.422	4.960	5.829	8.782	7.954	8.165
San Antonio	7.556	1.953	1.267	987	1.208	1.123	1.018
Santo Domingo	2.480	791	604	147	223	257	458
Talagante	6.632	1.120	1.151	489	936	1.351	1.585
Corte de Rancagua	108.322	15.464	19.060	18.569	20.581	16.716	17.932
Rancagua	24.665	3.082	3.626	3.165	5.456	4.909	4.427
Coltauco	4.181	340	534	587	726	1.246	748
Chimbarongo	5.674	1.110	619	810	997	831	1.307
Doñihue	2.763	502	391	519	567	339	445
El Olivar	6.141	1.511	1.508	2.121	-	-	1.001
Granero	6.491	573	1.035	1.344	1.751	768	1.020
Las Cabras	3.240	915	621	532	430	299	443
Machalí	2.490	276	493	400	539	491	291
Malloa	6.652	796	1.814	1.431	1.162	852	597
Nancagua	1.179	189	194	235	185	194	182
Peumo	7.532	1.312	1.500	1.504	1.388	1.024	804
Placilla	809	108	126	167	103	147	158
Tilcoco	933	96	148	182	188	136	183
Rengo	7.934	1.505	1.640	1.188	1.474	1.158	969
Requinoa	4.685	725	763	684	724	928	861
San Francisco	7.781	727	1.498	1.391	1.781	862	1.522
San Fernando	7.620	759	1.213	1.201	1.133	1.430	1.884
San Vicente	5.707	588	1.027	962	1.613	732	785
Santa Cruz	1.845	350	310	146	364	370	305
Corte de Talca	51.852	6.784	7.182	9.266	8.906	8.923	10.791
Cauquenes	2.185	467	312	289	335	421	361
Colbún	530	76	67	54	168	66	99
Constitución	2.995	542	301	448	585	564	555
Curicó	9.790	1.058	1.615	1.806	1.938	1.773	1.600
Licantén	1.166	290	127	106	145	247	251
Linares	4.652	541	625	913	931	823	819
Maule	1.296	156	153	205	251	171	360
Molina	1.444	258	172	211	226	292	285



CUADRO 55 CAUSAS INGRESADAS, EN MATERIA DE INFRACCION A LA LEY DE TRANSITO, POR BIMESTRES, SEGUN CORTES Y JUZGADOS, 1998

(Continúa)

CORTE Y JUZGADO	TOTAL	Bimestres					
		Enero Febrero	Marzo Abril	Mayo Junio	Julio Agosto	Septiembre Octubre	Noviembre Diciembre
Parral	1.270	399	151	142	205	195	178
Pelarco	3.545	408	487	496	776	674	704
Pencahue	410	52	46	47	59	75	131
Retiro	334	52	52	24	68	53	85
Río Claro	1.099	156	115	124	129	153	422
Romeral	2.502	490	367	267	430	527	421
San Clemente	1.600	178	305	287	291	273	266
San Javier	3.231	-	-	1.486	-	-	1.745
Talca	8.265	1.068	1.164	1.639	1.418	1.553	1.423
Teno	3.401	466	390	536	618	719	672
Villa Alegre	1.895	112	706	156	288	277	356
Yerbas Buenas	242	15	27	30	45	67	58
Corte de Chillán	44.248	7.453	6.441	6.739	7.865	8.897	6.853
Chillán	25.179	4.129	3.422	3.924	4.616	5.311	3.777
Bulnes	1.560	247	244	181	249	351	288
Cobquecura	299	34	85	66	36	51	27
Coihueco	700	102	123	138	113	110	114
El Carmen	419	76	42	55	50	125	71
Ninhue	293	80	50	53	35	53	22
Pemuco	210	55	19	23	21	56	36
Pinto	394	60	77	31	65	103	58
Portozuelo	113	14	22	28	16	28	5
Quillón	840	217	111	57	92	175	188
Quirihue	1.248	227	258	276	164	142	181
San Carlos	3.345	640	615	462	504	554	570
San Fabián	15	2	-	4	3	-	6
San Gregorio	194	66	16	54	30	18	10
San Ignacio	390	45	38	54	52	119	82
San Nicolás	7.376	1.093	1.101	1.132	1.582	1.306	1.162
Trehuaco	305	59	60	38	52	62	34
Yungay	1.368	307	158	163	185	333	222
Corte de Concepción	100.180	15.370	15.657	15.747	17.979	18.712	16.715
Arauco	5.390	645	880	986	797	980	1.102
Cabrero	1.613	293	294	239	242	307	238
Cañete	2.577	276	380	372	332	624	593
Concepción 1	12.458	1.825	1.855	1.961	2.369	2.108	2.340
Concepción 2	12.938	1.773	1.685	1.904	2.543	2.310	2.723
Concepción 3	10.200	1.461	1.640	1.706	2.458	1.813	1.122
Coronel	4.795	594	726	919	772	1.143	641
Curanilahue	2.473	226	230	293	537	651	536
Florida	1.225	396	138	179	117	157	238
Hualqui	314	61	30	39	81	42	61
Laja	615	83	136	92	94	130	80
Lebu	934	106	106	100	191	217	214
Los Alamos	1.360	153	135	216	285	298	273
Los Angeles 1	6.680	1.404	1.659	1.064	670	1.159	724
Los Angeles 2	7.743	1.619	1.462	1.155	1.321	1.360	826
Lota	3.985	471	544	778	907	704	581
Mulchén	1.144	195	150	192	226	181	200
Nacimiento	1.145	226	217	142	174	165	221
Negrete	309	51	26	-	119	113	-
Penco	2.274	350	222	409	301	297	695
Santa Juana	304	61	42	50	34	73	44
Talcahuano 1	8.150	1.160	1.271	1.223	1.502	1.488	1.506
Talcahuano 2	8.074	1.099	1.190	1.264	1.406	1.823	1.292
Tirúa	70	16	2	7	10	20	15
Tome	2.414	563	471	335	337	394	314
Yumbel	996	263	166	122	154	155	136



CUADRO 55 CAUSAS INGRESADAS, EN MATERIA DE INFRACCION A LA LEY DE TRANSITO, POR BIMESTRES, SEGUN CORTES Y JUZGADOS, 1998

(Conclusión)

CORTE Y JUZGADO	TOTAL	Bimestres					
		Enero Febrero	Marzo Abril	Mayo Junio	Julio Agosto	Septiembre Octubre	Noviembre Diciembre
Corte De Temuco	51.048	8.721	7.272	8.314	8.379	8.648	9.714
Angol	3.008	510	528	489	486	490	505
Carahue	1.547	313	213	175	164	234	448
Collipulli	3.593	790	608	488	525	504	678
Curacautin	1.310	218	262	233	176	240	181
Freire	3.332	689	649	476	450	550	518
Lautaro	3.370	390	357	374	674	829	746
Loncoche	940	132	73	100	264	147	224
Nueva Imperial	2.370	450	390	306	323	428	473
Pitrufquen	1.439	106	300	254	219	272	288
Temuco 1	10.461	1.396	1.326	2.261	1.556	1.569	2.353
Temuco 2	11.457	1.807	1.801	1.847	2.230	2.035	1.737
Traiguén	1.221	199	158	259	216	202	187
Victoria	4.352	962	248	729	744	747	922
Villarrica	2.648	759	359	323	352	401	454
Corte de Valdivia	34.129	5.918	5.497	5.137	6.156	5.782	5.639
Valdivia	8.952	1.709	1.301	1.424	1.437	1.620	1.461
La Unión	1.904	185	192	307	395	372	453
Los Lagos	1.358	259	304	157	234	200	204
Mariquina	3.652	490	727	607	709	660	459
Osorno	6.855	916	1.164	1.221	1.216	1.122	1.216
Paillaco	5.610	1.215	836	565	1.116	888	990
Panguipulli	910	193	207	141	81	142	146
Puerto Octay	93	27	18	8	14	14	12
Purranque	1.629	231	241	215	405	299	238
Río Bueno	1.342	260	206	215	239	226	196
Río Negro	1.114	321	197	141	139	134	182
San Pablo	710	112	104	136	171	105	82
Corte de Puerto Montt	27.532	4.116	3.964	4.238	5.543	4.769	4.902
Ancud	4.182	523	339	830	907	815	768
Castro	6.007	1.128	878	877	938	921	1.265
Frutillar	920	95	123	136	297	161	108
Llanquihue	1.575	321	168	182	328	269	307
Puerto Montt 1	6.688	839	1.143	958	1.371	1.239	1.138
Puerto Montt 2	6.101	869	982	929	1.282	992	1.047
Puerto Varas	2.059	341	331	326	420	372	269
Corte de Coihaique	3.084	476	196	695	654	581	482
Coihaique	2.082	365	196	494	357	368	302
Puerto Aisén	1.002	111	-	201	297	213	180
Corte de Punta Arenas	10.116	1.111	1.608	2.008	1.922	1.915	1.552
Puerto Natales	878	222	203	136	134	183	-
Punta Arenas 1	3.960	485	825	768	741	645	496
Punta Arenas 2	5.073	394	544	1.050	998	1.060	1.027
Porvenir (Tierra del Fuego)	205	10	36	54	49	27	29



SERIES ESTADISTICAS





CAUSAS INGRESADAS EN MATERIA LABORAL, POR CORTES DE APELACIONES 1/

CORTE DE APELACIONES	1993	1994	1995	1996	1997	1998
TOTAL PAIS	174.772	188.901	194.293	194.806	195.812	219.574
Arica	1.440	2.498	1.400	1.168	1.255	2.014
Iquique	1.429	1.683	1.663	1.859	1.947	2.155
Antofagasta	6.763	6.729	6.914	7.336	7.280	8.236
Copiapó	4.471	7.536	5.247	4.770	3.688	4.397
La Serena	6.101	8.492	9.630	9.144	10.374	9.542
Valparaíso	18.537	17.876	18.943	19.379	21.241	22.235
Santiago	77.924	75.943	82.821	74.943	68.845	73.896
San Miguel	5.985	6.128	7.337	13.718	16.295	16.926
Rancagua	7.441	8.388	9.020	9.909	9.212	10.524
Talca	8.355	9.147	8.808	9.112	9.028	11.488
Chillán	3.062	2.904	2.988	3.392	2.958	6.048
Concepción	20.470	23.186	21.009	21.034	24.812	28.438
Temuco	5.928	6.774	7.422	7.305	8.069	9.012
Valdivia	3.230	6.268	5.481	6.573	6.151	7.643
Puerto Montt	2.466	3.809	3.825	3.397	3.187	4.895
Coihaique	320	415	360	381	300	444
Punta Arenas	850	1.125	1.425	1.386	1.170	1.681

1/ A partir de 1990, se incluye en la serie las causas ejecutivas ingresadas.

CAUSAS TERMINADAS EN MATERIA LABORAL, POR CORTES DE APELACIONES 1/

CORTE DE APELACIONES	1993	1994	1995	1996	1997	1998
TOTAL PAIS	97.777	116.612	135.956	184.583	178.492	350.479
Arica	433	2.139	374	934	692	797
Iquique	1.898	2.157	2.429	1.819	1.843	2.045
Antofagasta	2.750	3.869	5.601	4.308	3.551	6.351
Copiapó	3.154	5.905	4.331	5.441	4.897	4.404
La Serena	4.304	6.483	7.838	6.059	5.940	5.751
Valparaíso	10.666	9.354	15.038	11.871	12.858	18.904
Santiago	36.648	47.493	57.783	105.439	100.560	236.037
San Miguel	2.751	3.805	4.850	7.662	8.622	18.853
Rancagua	7.136	4.589	5.858	7.850	8.137	9.290
Talca	3.836	4.528	3.929	5.504	5.384	8.364
Chillán	2.160	1.934	1.783	1.252	1.380	2.925
Concepción	11.804	13.202	12.657	14.709	11.698	15.843
Temuco	4.195	4.762	5.894	4.763	5.619	11.858
Valdivia	3.559	4.343	4.807	4.594	4.309	5.451
Puerto Montt	1.328	1.173	1.215	1.391	1.033	1.776
Coihaique	436	207	242	209	347	609
Punta Arenas	719	669	1.327	778	1.622	1.221

1/ A partir de 1991, se incluyen en la serie las causas ejecutivas terminadas.



CAUSAS INGRESADAS EN MATERIA MENORES CIVIL, POR CORTES DE APELACIONES

CORTE DE APELACIONES	1993	1994	1995	1996	1997	1998
TOTAL PAIS	69.150	72.717	73.420	76.297	79.011	83.729
Arica	2.226	1.865	1.912	1.694	1.799	2.485
Iquique	583	3.162	2.942	2.615	2.899	3.195
Antofagasta	4.356	4.278	4.648	4.806	5.157	5.210
Copiapó	1.497	1.630	1.616	1.865	1.905	1.955
La Serena	2.617	2.678	2.473	2.932	2.940	3.203
Valparaíso	8.031	7.944	8.060	8.446	9.019	9.438
Santiago	14.652	14.311	14.845	14.525	15.061	15.186
San Miguel	9.682	9.684	9.873	10.450	10.854	11.743
Rancagua	3.619	4.234	4.185	4.207	3.910	4.168
Talca	3.528	3.874	3.794	4.049	4.165	4.393
Chillán	1.497	1.567	1.478	1.620	1.547	1.645
Concepción	6.234	6.553	6.615	7.495	7.694	7.798
Temuco	3.584	3.861	4.014	4.132	4.127	4.413
Valdivia	3.062	3.130	3.055	3.014	3.192	3.143
Puerto Montt	1.910	1.803	1.848	1.970	2.154	3.392
Coihaique	892	811	731	780	815	875
Punta Arenas	1.180	1.332	1.331	1.697	1.773	1.487

CAUSAS TERMINADAS EN MATERIA MENORES CIVIL, POR CORTES DE APELACIONES

CORTE DE APELACIONES	1993	1994	1995	1996	1997	1998
TOTAL PAIS	48.011	47.310	47.861	51.960	55.598	61.830
Arica	1.565	1.371	1.287	1.329	1.106	2.308
Iquique	2.582	2.293	2.999	2.410	2.834	2.910
Antofagasta	2.707	2.756	2.724	3.689	4.030	4.115
Copiapó	839	751	769	900	908	1.365
La Serena	1.605	1.533	1.644	1.894	2.540	2.669
Valparaíso	5.569	5.621	5.818	6.246	6.190	9.438
Santiago	8.591	7.460	6.676	8.293	8.922	15.186
San Miguel	6.094	6.061	6.447	6.808	7.270	11.743
Rancagua	2.441	2.854	2.882	2.760	2.855	4.168
Talca	2.204	2.495	2.887	3.274	3.832	4.393
Chillán	1.020	1.176	844	979	890	1.645
Concepción	4.785	4.702	4.645	5.034	5.456	7.798
Temuco	2.961	3.315	2.966	3.158	3.231	4.413
Valdivia	2.092	2.059	2.252	2.159	2.132	3.143
Puerto Montt	1.314	1.337	1.348	1.499	1.553	3.392
Coihaique	573	447	445	460	535	875
Punta Arenas	1.069	1.079	1.228	1.068	1.314	1.487



CAUSAS INGRESADAS EN MATERIA MENORES CRIMINAL, POR CORTES DE APELACIONES

CORTE DE APELACIONES	1993	1994	1995	1996	1997	1998
TOTAL PAIS	32.519	31.443	37.505	44.554	49.562	55.996
Arica	484	326	628	817	1.080	1.295
Iquique	144	206	906	1.579	1.457	1.368
Antofagasta	2.627	2.286	2.913	3.437	5.004	4.967
Copiapó	1.272	997	1.156	1.862	2.098	1.992
La Serena	586	555	718	941	1.049	1.301
Valparaíso	3.286	3.535	3.826	4.739	5.456	6.120
Santiago	6.367	6.053	6.706	8.628	9.983	10.909
San Miguel	5.880	5.666	6.718	6.752	6.636	7.107
Rancagua	1.376	1.274	1.589	1.779	1.944	1.742
Talca	2.537	2.413	3.312	3.682	3.175	3.429
Chillán	730	729	758	697	895	1.236
Concepción	2.716	3.049	3.631	4.152	4.528	6.729
Temuco	1.388	1.385	1.482	1.605	2.004	2.323
Valdivia	1.535	1.414	1.454	1.869	2.035	2.451
Puerto Montt	675	729	787	972	1.090	1.738
Coihaique	348	264	376	402	394	551
Punta Arenas	568	562	545	641	734	738

CAUSAS TERMINADAS EN MATERIA MENORES CRIMINAL, POR CORTES DE APELACIONES

CORTE DE APELACIONES	1993	1994	1995	1996	1997	1998
TOTAL PAIS	22.776	21.590	27.447	31.553	34.883	44.014
Arica	283	175	271	484	978	1.204
Iquique	337	355	1.095	1.483	1.299	1.311
Antofagasta	1.604	1.612	1.863	2.270	3.533	3.887
Copiapó	917	677	740	1.092	1.354	1.571
La Serena	515	400	579	683	740	1.412
Valparaíso	2.296	2.424	2.961	3.368	3.741	4.700
Santiago	3.583	3.607	4.335	5.834	5.535	7.622
San Miguel	3.309	3.227	4.553	4.370	4.289	4.917
Rancagua	694	511	895	885	1.003	1.242
Talca	1.998	1.739	2.066	2.287	2.625	2.961
Chillán	603	683	605	540	774	1.125
Concepción	2.840	2.734	3.336	3.951	4.072	5.952
Temuco	1.300	1.163	1.288	1.313	1.670	1.943
Valdivia	1.222	1.122	1.423	1.438	1.535	1.817
Puerto Montt	475	592	764	917	981	1.339
Coihaique	284	121	148	172	138	426
Punta Arenas	516	448	525	466	616	585



CAUSAS TERMINADAS EN MATERIA MENORES CRIMINAL, POR MATERIA

MATERIA	1993	1994	1995	1996	1997	1998
TOTAL PAIS	22.776	21.590	27.447	31.553	34.883	44.014
Subtotal Por Sentencia	19.391	18.008	23.250	25.909	28.601	34.764
Peligro moral y material	6815	6825	8.261	9.192	9.252	10.843
Maltrato de menor	369	400	476	584	748	752
Mala conducta	603	669	985	958	1.002	1.033
Abandono de hogar	1.094	961	1.251	1.228	1.200	1.312
Prostitución	8	11	7	3	4	16
Vagancia y mendicidad	495	524	603	474	507	709
Ebriedad	2.171	1.163	1.816	2.106	2.609	3.211
Consumo tráfico drogas/fármacos, inalación neopren	281	318	437	466	627	926
Hurto	1.271	1.040	1.408	1.688	1.664	1.899
Daños	219	242	329	514	656	539
Abusos deshonestos	191	256	349	380	419	574
Estafa	13	17	16	15	14	14
Robo	2.465	2.356	3.049	3.532	3.673	4.428
Lesiones	585	591	844	878	998	1.098
Sodomía	76	71	82	67	47	79
Violación	108	127	151	156	153	218
Homicidio	75	76	87	83	67	90
Infracción municipal comercio vía pública	149	147	386	610	746	808
Infracción Ley reclutamiento	326	39	23	53	58	80
Cuasidelitos	-	-	-	-	-	-
Incendio	-	-	-	-	-	-
Otros	2.077	2.175	2.690	2.922	4.157	6.125
Subtotal Otros Términos	3.385	3.582	4.197	5.644	6.282	9.250
Desistimiento	243	298	413	366	425	631
Otros motivos	3.142	3.284	3.784	5.278	5.857	8.619

CAUSAS TERMINADAS EN MATERIA MENORES CIVIL, POR MATERIA

MATERIA	1993	1994	1995	1996	1997	1998
TOTAL PAIS	48.011	47.310	47.861	51.960	55.598	61.830
Subtotal Por Sentencia	41.913	41.105	41.592	45.430	46.466	50.588
Tuición	5.546	5.398	5.712	5.647	5.639	6.329
Alimentos	24.565	24.546	24.360	27.335	28.003	30.358
Autorización judicial	2.883	2.134	2.075	1.927	1.887	2.054
Adopción	4.354	4.446	2.293	2.530	2.540	2.598
Reconocimiento paternidad	454	486	591	604	515	592
Nombramiento tutor	1.971	2.062	965	1.165	1.271	1.428
Visitas	2.083	2.011	3.764	4.451	4.823	5.261
Otros	57	22	1.832	1.771	1.788	1.968
Subtotal Otros Términos	6.098	6.205	6.269	6.530	9.132	11.242
Desistimiento	2.599	2.697	2.507	2.986	3.225	3.497
Otros motivos	3.499	3.508	3.762	3.544	5.907	7.745



CAUSAS INGRESADAS EN MATERIA LABORAL, POR MATERIA

MATERIA	1993	1994	1995	1996	1997	1998
TOTAL PAIS	176.703	188.901	194.293	194.806	195.812	190.423
De procedimiento ordinario:	23.722	25.043	24.098	23.453	22.779	24.855
Remuneraciones	2.711	2.571	2.279	1.977	1.991	2.038
Desahucio, indemnización y otros	12.942	13.916	14.198	14.525	14.336	16.586
Imposiciones	4.191	5.057	4.397	3.648	2.826	2.070
Accidentes del trabajo y enfermedades profesionales	67	53	68	77	97	129
Fueros	380	188	213	227	210	506
Desafueros	893	828	923	1.039	922	992
Pensiones	228	144	135	36	252	18
Reclamaciones multas administrativas	946	775	602	550	594	572
Otras	1.364	1.511	1.283	1.374	1.551	1.944
De otros procedimientos:	151.050	160.526	167.377	168.356	169.642	190.423
Procedimientos especiales	623	567	341	257	482	209
Gestiones preparatorias y prejudiciales	490	84	99	311	159	136
Procedimientos ejecutivos	149.937	159.875	166.937	167.788	169.001	190.078
Exhortos:	1.931	2.620	1.909	1.977	2.207	2.353
Menor cuantía 1/:		712	909	1.020	1.184	1.943

1/ A partir de 1994, las causas de menor cuantía se informan separadamente, sin desglose por materia.

CAUSAS TERMINADAS EN MATERIA LABORAL, POR MATERIA

MATERIA	1993	1994	1995	1996	1997	1998
TOTAL PAIS	99.098	116.612	135.956	184.583	178.492	350.479
De procedimiento ordinario:	16.721	26.300	24.645	29.911	26.285	43.784
Remuneraciones	1.887	1.935	1.831	2.025	1.862	2.417
Desahucio, indemnización y otros	9.308	10.125	11.949	15.590	15.343	19.490
Imposiciones	2.435	2.925	2.268	1.572	1.181	1.048
Accidentes del trabajo y enfermedades profesionales	31	41	62	73	79	109
Fueros	115	141	239	197	181	543
Desafueros	483	579	731	904	964	1.267
Pensiones	222	140	113	66	103	106
Reclamaciones multas administrativas	430	469	488	533	476	728
Otras	1.810	9.945	6.964	8.951	6.096	18.076
De otros procedimientos:	81.056	88.102	109.478	152.329	149.569	302.167
Procedimientos especiales	428	464	244	215	732	389
Gestiones preparatorias y prejudiciales	68	40	203	156	113	204
Procedimientos ejecutivos	80.560	87.598	109.031	151.958	148.724	301.574
Exhortos:	1.321	1.879	1.221	1.536	1.620	2.717
Menor cuantía 1/:		331	612	807	1.018	1.811

1/ A partir de 1994, las causas de menor cuantía se informan separadamente, sin desglose por materia.



ANEXO I

CODIGOS UTILIZADOS EN TARJETAS "B" PARA LA CLASIFICACION DE LAS OCUPACIONES

ACTIVOS

- 1. PERSONAL DIRECTIVO Y MIEMBROS DE LOS PODERES EJECUTIVO Y LEGISLATIVO Y PERSONAL DIRECTIVO DE LA ADMINISTRACION PUBLICA**
 - 1.1 Miembros de los poderes ejecutivo y legislativo y personal directivo de la administración pública
 - 1.2 Directores de empresa
 - 1.3 Gerentes de pequeñas empresas
- 2. PROFESIONALES**
 - 2.1 Profesionales de las ciencias físicas, químicas y matemáticas y de la ingeniería
 - 2.2 Profesionales de las ciencias biológicas, la medicina y la salud
 - 2.3 Profesionales de la enseñanza
 - 2.4 Otros profesionales científicos e intelectuales
- 3. TECNICOS Y PROFESIONALES DE NIVEL MEDIO**
 - 3.1 Técnicos y profesionales de nivel medio de las ciencias físicas y químicas, la ingeniería y afines
 - 3.2 Técnicos y profesionales de nivel medio de las ciencias biológicas, la medicina y salud
 - 3.3 Maestros e instructores técnicos
- 4. EMPLEADOS DE OFICINA**
 - 4.1 Oficinistas
 - 4.2 Empleados en trato directo con el público
- 5. TRABAJADORES DE LOS SERVICIOS Y VENDEDORES DE COMERCIOS Y MERCADOS**
 - 5.1 Trabajadores de los servicios personales y de protección y seguridad
 - 5.2 Modelos, vendedores y demostradores
- 6. AGRICULTORES Y TRABAJADORES CALIFICADOS AGROPECUARIOS Y PESQUEROS CON DESTINO AL MERCADO**
 - 6.1 Agricultores y trabajadores calificados de explotaciones agropecuarias, forestales y pesqueras con destino al mercado.
 - 6.2 Trabajadores agropecuarios y pesqueros de subsistencia
- 7. OFICIALES, OPERARIOS Y ARTESANOS DE ARTES MECANICAS Y OTROS OFICIOS**
 - 7.1 Oficiales y operarios de las industrias extractivas y de la construcción
 - 7.2 Oficiales y operarios de la metalurgia, la construcción mecánica y afines
 - 7.3 Mecánicos de precisión, artesanos, operarios de las artes gráficas y afines
 - 7.4 Otros oficiales, operarios y artesanos de artes mecánicas y de otros oficios



8. OPERADORES DE INSTALACIONES Y MAQUINAS MONTADORES

- 8.1 Operadores de instalaciones fijas y afines
- 8.2 Operadores de máquinas y montadores
- 8.3 Conductores de vehículos y operadores equipos pesados y móviles

9. TRABAJADORES NO CALIFICADOS

- 9.1 Trabajadores no calificados de ventas y servicios
- 9.2 Peones agropecuarios, forestales, pesqueros y afines
- 9.3 Peones de la minería, la construcción, la industria manufacturera y el transporte

OTROS CODIGOS

ACTIVOS

- 01 FUERZAS ARMADAS Y CARABINEROS
- 07 OTROS TRABAJADORES N.E.O.C.
- 2X CESANTES

INACTIVOS

- 02 QUEHACERES DEL HOGAR
- 03 ESTUDIANTES
- 04 RENTISTAS
- 05 JUBILADOS, PENSIONADOS
- 06 DETENIDOS O INVALIDOS



ANEXO II

GLOSARIO DE TERMINOS CONCEPTOS Y/O DEFINICIONES

CONDENADO:	Reo que es sentenciado a cumplir una pena o sanción por habersele comprobado su participación de un delito como autor, cómplice o encubridor.
MULTA:	Pena de carácter pecuniario que sigue a la última de las escalas graduales, que se impone a la persona responsable de haber cometido un delito.
RECLUSION:	Pena de encierro o prisión que no impone al reo trabajo alguno.
PRESIDIO:	Pena de encierro o prisión que sujeta al reo a los trabajos prescritos por los reglamentos del respectivo establecimiento penal.
PRISION:	Privación de libertad a que es sometido un individuo que ha sido declarado reo.
PENAS ACCESORIAS:	Sanciones adicionales que se aplican conjuntamente con la pena principal, y que en algunos casos subsisten aunque el condenado sea indultado (salvo que el indulto se extienda expresamente a ellas) o cumplido la pena principal. También pueden cumplirse antes del término de la pena principal.
PENAS COMPUESTAS:	Son aquellas sanciones que se aplican conjunta y copulativamente a un condenado.

MENORES EN ESTABLECIMIENTOS

DE RECLUSION:	<ul style="list-style-type: none">- La edad mínima de una persona para ser internada en un establecimiento de reclusión es de 18 años; a menos que se trate de crimen, simple delito o falta cometidas por mayores de 16 años y menores de 18 que hayan obrado con discernimiento a juicio del respectivo Juez de Menores, en cuyo caso la edad es de 16 años.- No se consideran establecimientos de reclusión para estos efectos, las casas de menores o reformatorios que establece la ley destinados a los menores de 18 años que hayan obrado sin discernimiento.
----------------------	--

MENORES EN SITUACION

IRREGULAR:	<ul style="list-style-type: none">- “En materia de atención al menor en situación irregular, ésta se canaliza a través del Servicio Nacional de Menores (SENAME); organismo encargado de ejecutar las acciones necesarias para asistir, proteger, estimular, coordinar y supervisar técnicamente la labor que desarrollan las entidades que colaboran en sus funciones”.
-------------------	--



- La ley define como **MENORES EN SITUACION IRREGULAR** a aquellos que carecen de tuición o que teniéndola constituye un peligro para su desarrollo normal integral.

SISTEMAS ASISTENCIALES DE ATENCION AL MENOR EN SITUACION IRREGULAR:

PROTECCION: Está destinado a atender a aquellos menores cuya situación irregular implica casos como orfandad total o parcial, abandono total o parcial, incapacidad temporal o permanente de la o las personas responsables de su cuidado, niños expuestos a corrupción, vagancia y mendicidad, etc.

PREVENCION: “Implica tomar anticipadamente las medidas para evitar la aparición de irregularidades y apoyar la labor de la familia en el logro de un desarrollo normal del niño en sus aspectos físicos, psíquicos y sociales, sin desarraigo de su ambiente”.

REHABILITACION CONDUCTUAL

Y PSIQUICA: “Está orientada hacia aquellos menores que, además de tener un problema de tuición, presentan alteraciones de tipo orgánico, psíquico o conductual, y que requieren una atención especializada”.

OBSERVACION Y DIAGNOSTICO: “Son establecimientos de tránsito mientras el Juez de Menores resuelve la causa. Al efecto, estos centros cuentan con régimen de internado y con personal técnico especializado que apoya al Juez en su Resolución. De ahí el nombre de “Observación y Diagnóstico”. Una vez resuelto el caso, el menor es destinado hacia alguna de las modalidades de atención que conforman el circuito de prestaciones que otorga el Estado al menor en situación irregular”.

“**SENAME** (Servicio Nacional de Menores), es el organismo de Estado que tiene por objetivo la integración social de niños y jóvenes, gravemente lesionados en sus derechos e infractores de ley, a través del desarrollo de políticas sociales en coordinación con actores públicos y privados, y de la oferta de programas especializados, sustentados en la promoción y respeto de los derechos del niño”.

PLAZAS: Es el número máximo de niños que el Estado tiene el compromiso de financiar, según el convenio establecido con la Institución Colaboradora, o la resolución de SENAME que crea los centros de Administración Directa.

En este sentido, la “plaza” puede definirse como el **cupo existente** en un centro para la atención de un niño.

NIÑOS Y JOVENES ATENDIDOS: Es el número total de niños que reciben atención en un período determinado, sin considerar sus reingresos en el mismo período.

SISTEMA DE ADMINISTRACION DEL SENAME:

- **SENAME:** Se refiere a establecimientos de “Observación y diagnóstico”, “Tránsito y distribución” y “Rehabilitación conductual” administrados **directamente** por este Servicio.



- **Administración privada:** Se refiere a los establecimientos administrados por instituciones de carácter **privado** sin fines de lucro, tales como; Corporaciones, Fundaciones, Congregaciones y Corporaciones Municipales.
- **Administración pública:** Se refiere a los establecimientos administrados por instituciones de carácter **público**, tales como: Gendarmería de Chile, Carabineros de Chile, Corporaciones Municipales.

Es importante aclarar que en el cuadro "Plazas convenidas por SENAME en el período indicado por sistema, región y sexo" la **variable sexo** se define de la siguiente forma:

- **Femenino:** corresponde a los programas (o centros) que atienden **exclusivamente** a mujeres.
- **Masculino:** corresponde a los programas (o centros) que atienden **exclusivamente** a hombres.
- **Mixtos:** corresponde a los programas (o centros) que atienden **conjuntamente** a hombres y mujeres.