

**AGRESORAS SEXUALES FEMENINAS:**  
**EVALUACION RETROSPECTIVA DE 58 MUJERES IMPUTADAS Y EVALUADAS**  
**POR ESTE DELITO EN EL SERVICIO MEDICO LEGAL DE CHILE**  
**EN UN PERIODO DE 6 AÑOS**

**Dra. Inge Onetto Muñoz , Psiquiatra Forense,  
Servicio Medico Legal de Chile.**

**Dra. Paula Araya Herrera, Neurologo Forense  
Servicio Medico Legal de Chile.**

**GOBIERNO DE CHILE**

**MINISTERIO DE JUSTICIA  
SERVICIO MEDICO LEGAL**

**¿Que porcentaje de los ofensores sexuales , acusados y evaluados en el Servicio Medico Legal en Santiago durante los ultimos 6 años, fueron mujeres ?**



## **FACTIBLE**

Universo disponible

Abordable en cuanto a tiempo y dinero

Manejable en cuanto al alcance

## **INTERESANTE PARA EL AMBITO FORENSE**

No existen estudios previos nacionales  
específicos

Amplía hallazgos internacionales

Proporciona nuevos resultados

## **ÉTICA Y RELEVANTE**

Para el conocimiento científico

Para la mejor aplicación de la ley en la RPP

Para trazar líneas de investigación futuras



# SE TRATA DE UN DELITO QUE ATRAVIESA LA SOCIEDAD TRANSVERSALMENTE



# En el campo forense

- La agresión sexual perpetrada por mujeres aparece en la literatura como un tópico de interés desde 1987.
- El Meta-análisis sobre la incidencia es difícil por la variabilidad de la definición en los diferentes códigos penales para este delito.
- La literatura es coincidente en que la frecuencia sería baja.

GOBIERNO DE CHILE

MINISTERIO DE JUSTICIA  
SERVICIO MEDICO LEGAL

# En el campo legal

- Evidencia confiable es difícil de encontrar.
- La evaluación experta es difícil y debe ser sensible y específica.

GOBIERNO DE CHILE

MINISTERIO DE JUSTICIA  
SERVICIO MEDICO LEGAL

**Table 1: Proportion of sexual offenders who are female based on officially reported sexual crime.**

Study	Sample	Type of Sexual Crime	Proportion Female (# Female / Total)
Kong et al. (2003)	Canada, 2002	Sexual offences reported to police	3.0% (813/27,094)
U.S. Department of Justice (2003)	U.S.A., 2002	<i>Persons arrested</i> - Forcible rape - Other sexual offences	1.4% (278/20,162) 8.3% (5,599/67,833)
Home Office (2004)	England & Wales, 2003	Found guilty or cautioned for sexual offence	1.8% (100/5,700)
Australia Bureau of Statistics (2005)	Australia, 2004	Sexual assault and related offences adjudicated by Higher Court	7.9% (107/1,394)
New Zealand Department of Corrections (2003)	New Zealand, 2001	Sexual violence and other sexual offences: Census of inmates	0.6% (6/1,078)

# Objetivo General

- Entregar una estimación de la proporción de las ofensoras sexuales femeninas comparadas con el total de los agresores sexuales evaluados entre los años 2001 y 2006

GOBIERNO DE CHILE

MINISTERIO DE JUSTICIA  
SERVICIO MEDICO LEGAL



# Objetivo específico

- Evaluar las variables que caracterizaban a las agresoras y a las víctimas de acuerdo a la información disponible en los informes.
- Intentar diseñar un posible perfil psicopatológico de estas mujeres.

GOBIERNO DE CHILE

MINISTERIO DE JUSTICIA  
SERVICIO MEDICO LEGAL

# Metodología

- La información obtenida para este estudio se recabo de los informes que contiene la base de datos del Servicio Medico Legal. Estos informes correspondían a la pericia psiquiatrita y psicológica realizada sobre individuos imputados de conducta sexual abusiva.
- Cada informe fue revisado para verificar el género del acusado y el delito
- Todos los imputados de el delito de abuso sexual como único o mas importante fueron considerados

# Metodología

- Todos los informes incluidos correspondían a mujeres que hubieran participado en una situación definida como:

**“un acto de significación sexual con contacto corporal o al menos afectación genital, anal o bucal de la víctima aun cuando ello se provoque mediante utilización de instrumentos”./366,ter**

Esta declaración podía haber sido entregada por el ofensor, la víctima o el demandante.

- **Los casos de violación y pedofilia fueron excluidos.**
- Cuando había mas de una víctima , se considero la mas joven.

# Metodología

## ■ SE REGISTRARON LAS SIGUIENTES VARIABLES:

- 1. EDAD DE LAS IMPUTADAS
- 2. EDUCACION
- 3. ACTIVIDAD
- 4. ESTADO CIVIL
- 5. RELACION CON LA VICTIMA
- 6. PATRON DE ABUSO
- 7. TIPO DE ABUSO
- 8. HISTORIA DE ABUSO O MALTRATO
- 9. ANTECEDENTES PSIQUIATRICOS
- 10. DIAGNOSTICO PSIQUIATRICO
- 11. ACEPTACION DEL DELITO
- 12. IMPUTABILIDAD




# Metodología

- **LAS VICTIMAS FUERON EVALUADAS EN TERMINOS DE EDAD Y GENERO.**
- **ESTAS VARIABLES FUERON CRUZADAS EN TABLAS DE DOS POR DOS.**
- **EN LOS CASOS EN QUE LA VICTIMA ERA MAS DE UNA SE CONTABILIZARON SIEMPRE COMO DOS.**

GOBIERNO DE CHILE

MINISTERIO DE JUSTICIA  
SERVICIO MEDICO LEGAL

**NUMERO DE PERICIAS EN ABUSO SEXUAL  
REALIZADAS EN EL SERVICIO MEDICO LEGAL  
ENTRE EL AÑO 2001-2006**

	Frecuencia 	Frecuencia 	Total	Porcentaje 
<b>2001</b>	<b>6</b>	<b>260</b>	<b>266</b>	<b>2.3%</b>
<b>2002</b>	<b>7</b>	<b>336</b>	<b>343</b>	<b>2%</b>
<b>2003</b>	<b>11</b>	<b>355</b>	<b>366</b>	<b>3%</b>
<b>2004</b>	<b>13</b>	<b>603</b>	<b>616</b>	<b>2.1%</b>
<b>2005</b>	<b>10</b>	<b>594</b>	<b>604</b>	<b>1.7%</b>
<b>2006</b>	<b>11</b>	<b>615</b>	<b>626</b>	<b>1.6%</b>
<b>Total</b>	<b>58</b>	<b>2763</b>	<b>2821</b>	<b>2.1%</b>

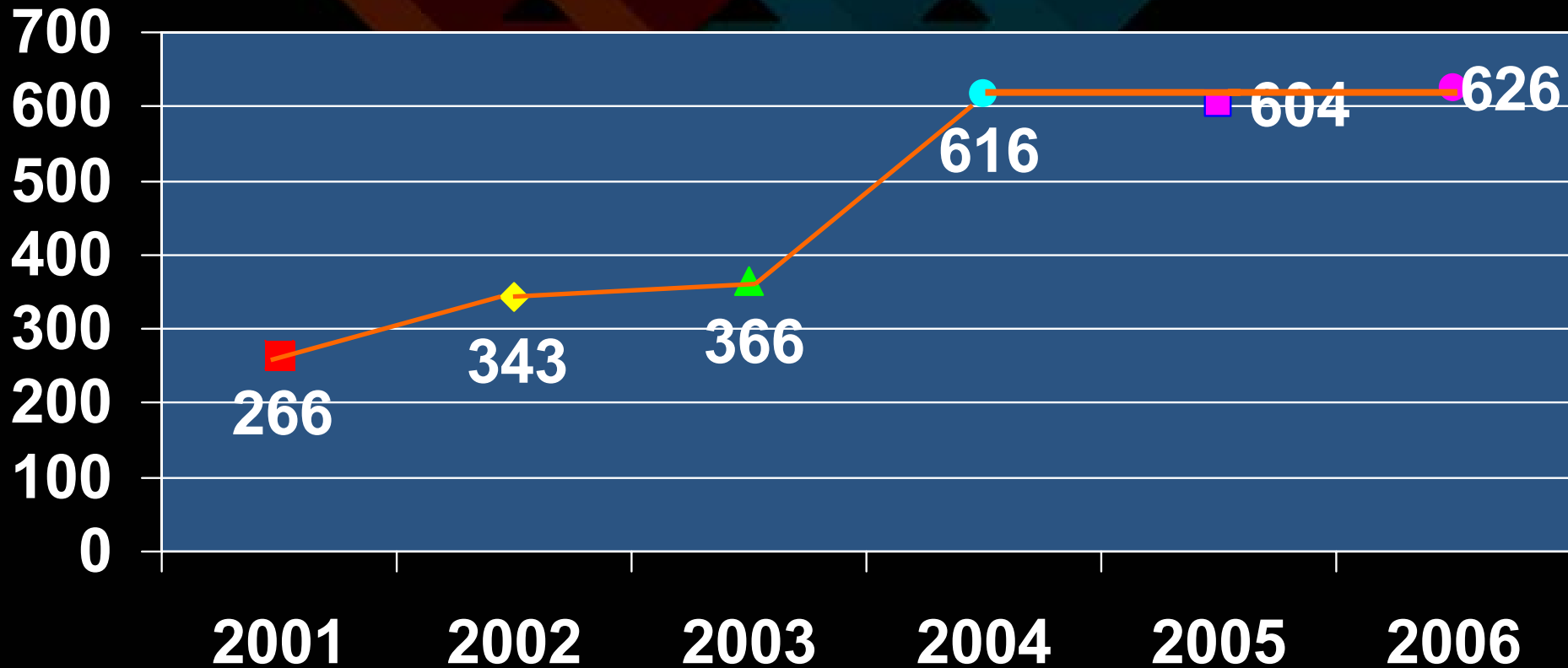
# RESULTADOS

- Proporción Mujeres/Hombres:  
1/45
- Mujeres/Total de ofensores: 2.1%

GOBIERNO DE CHILE

MINISTERIO DE JUSTICIA  
SERVICIO MEDICO LEGAL

# Numero de pericias por el delito de Abuso Sexual





# Edad de las ofensoras

- Promedio de edad: 37.1 años
  - Rango de edad: 19-66 años
- Rango de mayor frecuencia: 25-44 años

GOBIERNO DE CHILE

MINISTERIO DE JUSTICIA  
SERVICIO MEDICO LEGAL

# Estado civil

	Cantidad	%
Casada	15	25.9
<b>Soltera</b>	<b>28</b>	<b>48.3</b>
Viuda	1	1.7
Conviviente	5	8.6
Divorciada	9	15.5
Total	58	100

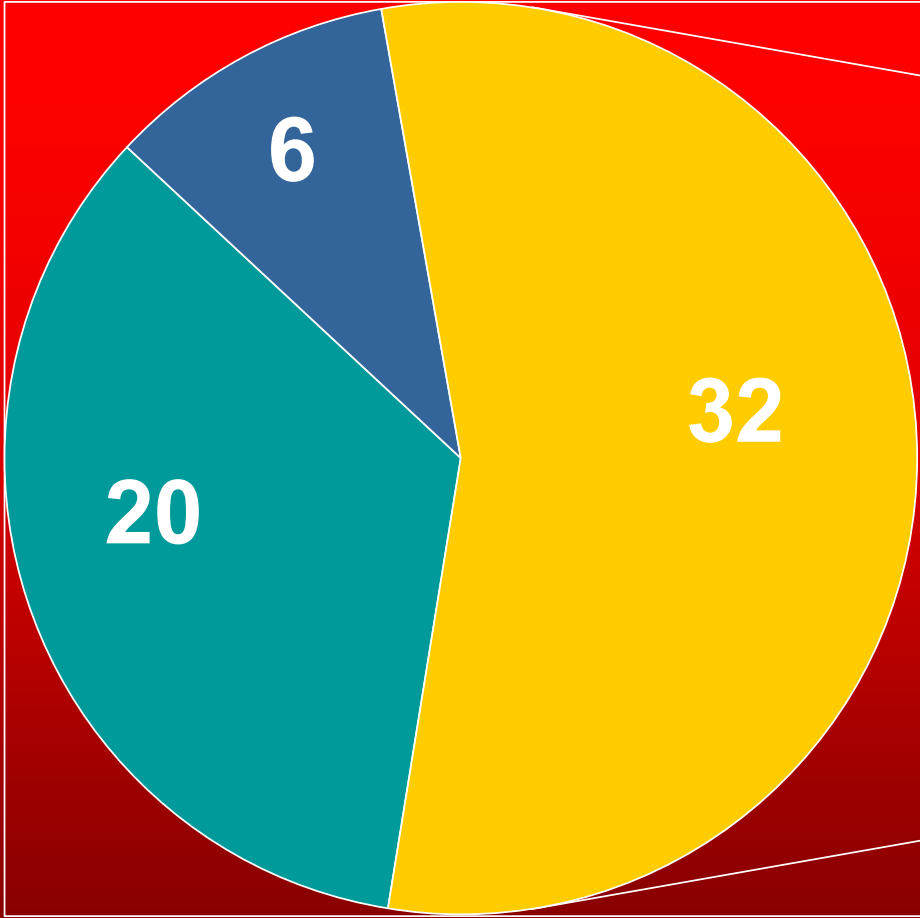
# Nivel Educativo

	Número	%
Analfabeto	2	3.4
Básica incompleta	16	27.6
Básica Completa	5	8.6
Superior incompleta	7	12.1
Superior Completa	11	19.0
Educación Técnica	4	6.9
Universitaria Incompleta	3	5.2
Universitaria completa	10	17.2
Total	5	100

## PROFESION O ACTIVIDAD

	Número	%
Profesor o similar	14	24.1
Empleada domestica	14	24.1
Cuidadora	4	6.9
Dueña de Casa	6	10.3
Otras	20	34.5
Total	58	100

# PROFESION O ACTIVIDAD



EDUCACIÓN



55.1%

- Otras
- Dueñas de casa
- Mujeres al cuidado de menores


# Perfil de profesoras

	<b>Edad</b>	<b>Estado Civil</b>	<b>Personalidad</b>	<b>Tipo de abuso</b>
<b>1</b>	<b>49</b>	<b>Soltera</b>	<b>Sin patología</b>	<b>Tocaciones</b>
<b>2</b>	<b>27</b>	<b>Soltera</b>	<b>Sin patología</b>	<b>No determinado</b>
<b>3</b>	<b>35</b>	<b>Casada</b>	<b>Sin patología</b>	<b>No determinado</b>
<b>4</b>	<b>27</b>	<b>Soltera</b>	<b>Sin patología</b>	<b>No determinado</b>
<b>5</b>	<b>39</b>	<b>Soltera</b>	<b>Sin patología</b>	<b>Combinaciones</b>
<b>6</b>	<b>40</b>	<b>Casada</b>	<b>Sin patología</b>	<b>No determinado</b>
<b>7</b>	<b>28</b>	<b>Soltera</b>	<b>Rasgos hipertimicos</b>	<b>No determinado</b>
<b>8</b>	<b>27</b>	<b>Soltera</b>	<b>Rasgos Histriónicos</b>	<b>Tocaciones y sexo oral</b>
<b>9</b>	<b>36</b>	<b>Soltera</b>	<b>Sin patología</b>	<b>Masturbacion y peliculas</b>
<b>10</b>	<b>42</b>	<b>Soltera</b>	<b>Desorden de personalidad histriónico</b>	<b>Combinaciones</b>
<b>11</b>	<b>51</b>	<b>Casada</b>	<b>Sin patología</b>	<b>Tocaciones</b>
<b>12</b>	<b>25</b>	<b>Soltera</b>	<b>Rasgos dependientes y evitativos</b>	<b>Tocaciones</b>
<b>13</b>	<b>51</b>	<b>Casada</b>	<b>Rasgos Narcisitas y anancasticos</b>	<b>No determinado</b>
<b>14</b>	<b>52</b>	<b>Divorciada</b>	<b>Rasgos histriónicos</b>	<b>Tocaciones</b>
	<b>37,8</b>			



GOBIERNO DE CHILE

MINISTERIO DE JUSTICIA  
SERVICIO MEDICO LEGAL



GOBIERNO DE CHILE

MINISTERIO DE JUSTICIA  
SERVICIO MEDICO LEGAL



# Perfil de empleadas domesticas

	Edad	Estado Civil	Personalidad	Tipo de abuso
1	36	Soltera	Sin patología	Tocaciones e introducción con dedos
2	44	Casada	Rasgos histriónicos e hipertimicos	Tocaciones
3	46	Divorciada	Sin patología	Relaciones sexuales
4	26	Casada	Sin patología	Tocaciones
5	45	Casada	Rasgos fríos y agresivos	Tocaciones
6	35	Casada	Rasgos infantiles y asociales	Coito/ penetración con objetos
7	41	Casada	Sin patologia	No determinado
8	24	Casada	Rasgos emocionalmente inestables	Relaciones sexuales
9	35	Divorciada	Trastorno egocentrico de la personalidad	Coito
10	50	Casada	Sin patologia	Tocaciones
11	48	Soltera	Personalidad dependiente y retardo mental	Tocaciones
12	49	Divorciada	Sin patología	Tocaciones
13	53	Single	Algunos rasgos hipertimicos	Tocaciones y besos
14	29	Single	Sin patologia	Penetracion con objetos





# Perfil Posible



Solteras

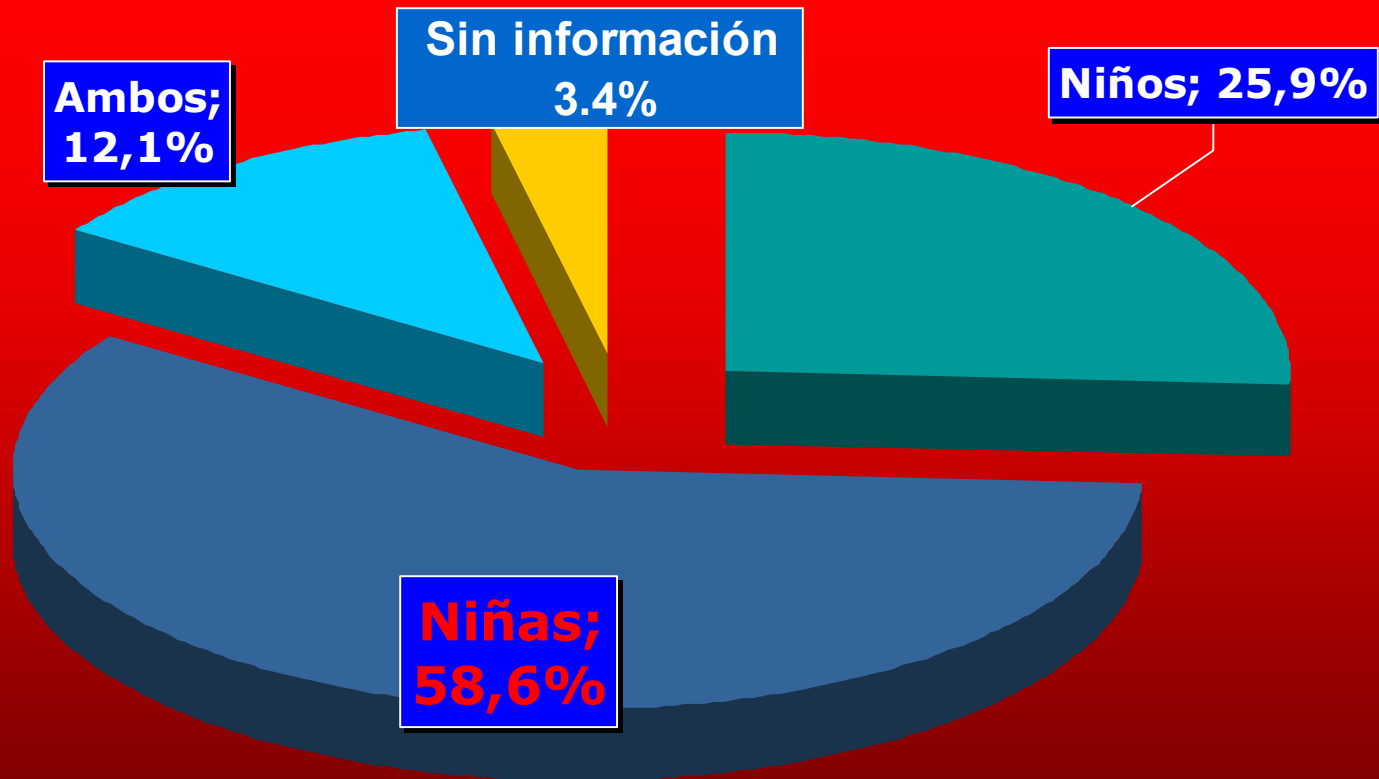
Actividad en que  
Se tenga contacto  
Con menores

Edad media  
de la vida

## Cantidad total de victimas

	<b>Número</b>	<b>%</b>
<b>Niñas</b>	<b>46</b>	<b>61.3</b>
<b>Niños</b>	<b>25</b>	<b>33.3</b>
<b>Sin registro de genero</b>	<b>2</b>	<b>2.7</b>
<b>Sin registro de genero o edad.</b>	<b>2</b>	<b>2.7</b>
<b>Total</b>	<b>75</b>	<b>100</b>

# Genero de las Victimas



# EDAD DE LAS VICTIMAS

	Número	%
3-5 años	19	32.8
6-10 años	13	22.4
11-14 años	10	17.2
15 y más	3	5.2
Desconocido	13	22.4
Total	58	100

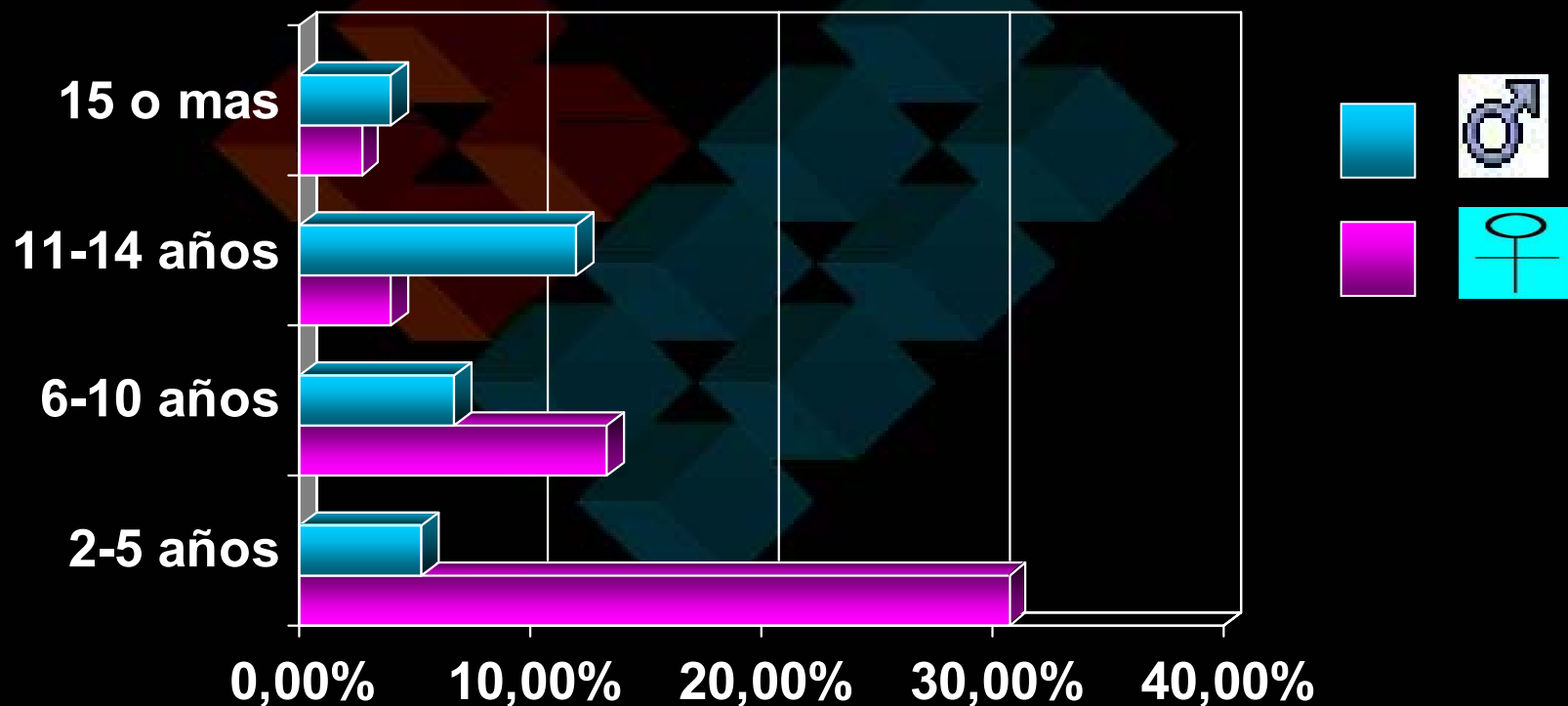
# Edad de las víctimas

- Promedio de edad: 7.4 años
  - Rango de edad: 2-16 años
- La gran mayoría de las víctimas tenía menos de 10 años
- En la edad de 4 años se concentró un 22.7% de las víctimas.\*





# Victimas según edad y sexo



## RELACION ENTRE VICTIMA Y VICTIMARIA

	Número	%
Madre	4	6.9
Parientes	8	13.8
Cuidadoras	29	50
Conocidos	12	20.7
Desconocido	1	1.7
Missing	4	6.9
Total	58	100

# Tipo de Abuso

	Numero	%
<b>Tocaciones</b>	<b>14</b>	<b>24.1</b>
Sexo oral	1	1.7
Penetracion con objetos	2	3.4
Masturbacion	1	1.7
Relaciones sexuales	6	10.3
Otros	5	8.6
<b>Combinaciones</b>	<b>13</b>	<b>22.4</b>
No especificado	16	27.6
<b>Total</b>	<b>58</b>	<b>100</b>

# Patron de Abuso

	Numero	%
<b>Independientes</b>	<b>47</b>	<b>81</b>
Cómplice o coautor	9	15.5
Desconocido	2	3.4
Total	58	100

# HISTORIA DE ABUSO SEXUAL

Historia de Abuso	Numero	%
SI	6	10.3
NO	42	72.4
DESCONOCIDA	10	17.2
TOTAL	58	100

# HISTORIA DE ABUSO FISICO

	Número	%
Si	7	12.1
No	43	74.1
Desconocido	8	13.8
Total	58	100

# Historia Psiquiatrica

	<b>Número</b>	<b>%</b>
Si	12	20.7
No	41	70.7
Después de la ofensa	5	8.6
Total	58	100



# Aceptación del delito

	Número	%
Admite	7	12.1
Niega	47	81
Admite parcialmente	4	6.9
Total	58	100

# Diagnóstico Psiquiátrico

	Número	%
Desordenes de la personalidad	16	32.8
Rasgos anómalos de la personalidad	14	24.1
Desordenes sicóticos	0	
Retardo Mental	3	1.7
Ansiedad y desordenes neuróticos	2	3.4
Sin patología	22	37.9
Total	58	100

# Imputabilidad

	Numero	%
Conservada	33	56.9
Diminuida	3	5.2
No atribuible	0	0
Sin pronunciamiento	22	37.9
Total	58	100

# ADICCIONES

- 3 CASOS CON HISTORIA DE ABUSO DE ALCOHOL ASOCIADO AL DIAGNOSTICO PSIQUIATRICO.
- ESTO CORRESPONDE AL 5.1 % DE LAS MUJERES.

GOBIERNO DE CHILE

MINISTERIO DE JUSTICIA  
SERVICIO MEDICO LEGAL

# CONCLUSIONES



- La prevalencia de abuso sexual perpetrado por mujeres fue 2.1 %.
- Creemos que este porcentaje está subestimado por múltiples razones:
  - **Socio-culturales:** Estereotipo del rol femenino, incapacidad física para cometer este tipo de delitos.
  - **Sesgo profesional:** Policial, pericial y clínico.
  - **Dificultades de la investigación:** Definiciones variables de abuso sexual, tamaños muestrales pequeños, etc.
  - **Características de las víctimas:** Iniciación sexual en adolescentes, dudas acerca de la identidad sexual en niñas.
- Nuestros resultados en términos de género, frecuencia del abuso y edad de las víctimas son similares a aquellas encontradas en la literatura.

# Conclusiones

- Nuestras evaluadas actuaron mayoritariamente en forma independiente.
- La gran mayoría eran solteras, al cuidado de niños y tenían educación .....
- No se encontró patología psiquiátrica de relevancia , ni antecedentes delictuales.
- Nuestras evaluadas no tenían antecedentes de maltrato físico ni abuso sexual en la infancia como esta descrito en otras publicaciones.

# Conclusiones

- Nuestras profesoras eran en su mayoría solteras, promedio de edad de 37 años, sin patología psiquiátrica significativa, y con un tipo de abuso menos agresivo.

# Conclusions

**LAS EMPLEADAS ERAN EN SU MAYORIA CASADAS, PROMEDIO DE EDAD 40 AÑOS, APARENTEMENTE CON TRASTORNOS PSIQUIATRICOS MAS SEVEROS Y UN TIPO DE ABUSO MAS AGRESIVO.**



# Conclusiones

- Comparadas con abusadores hombres , las abusadoras femeninas tienden a agredir a niños con los que están cercanamente relacionadas.
- Comparadas con los abusadores hombres, las mujeres tienden a agredir a victimas del mismo genero.
- Los abusos sexuales cometidos por mujeres tienden a involucrar niños de corta edad.